

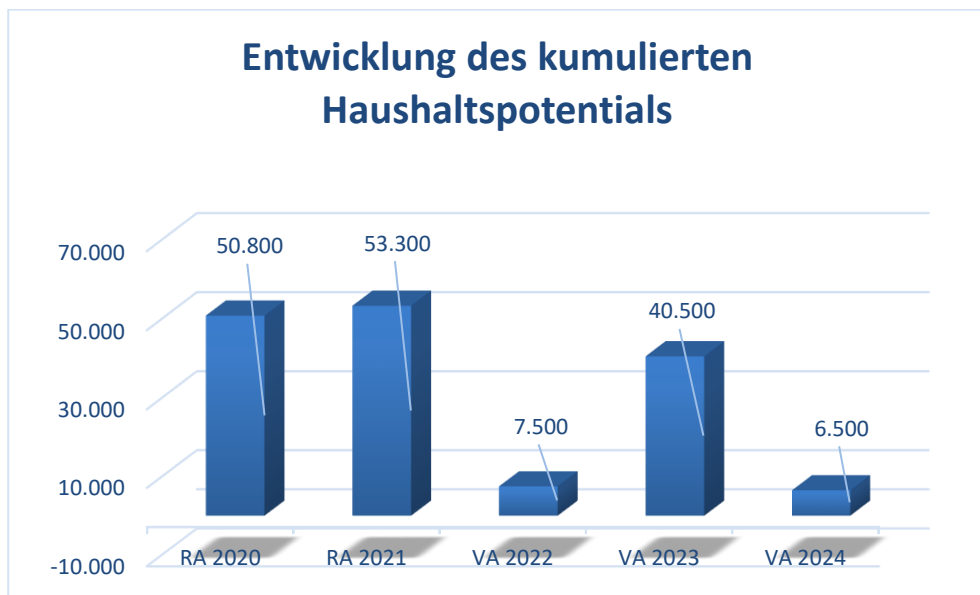


Gemeinde Rohr im Gebirge
Voranschlag 2024

Vorbericht
- interne Anlage b

Vorbericht zum Voranschlag 2024 gemäß § 3 der NÖ Gemeindehaushaltsverordnung (NÖ GHVO)

1. Entwicklung des kumulierten Haushaltspotentials (Endstand)



Beträge in €

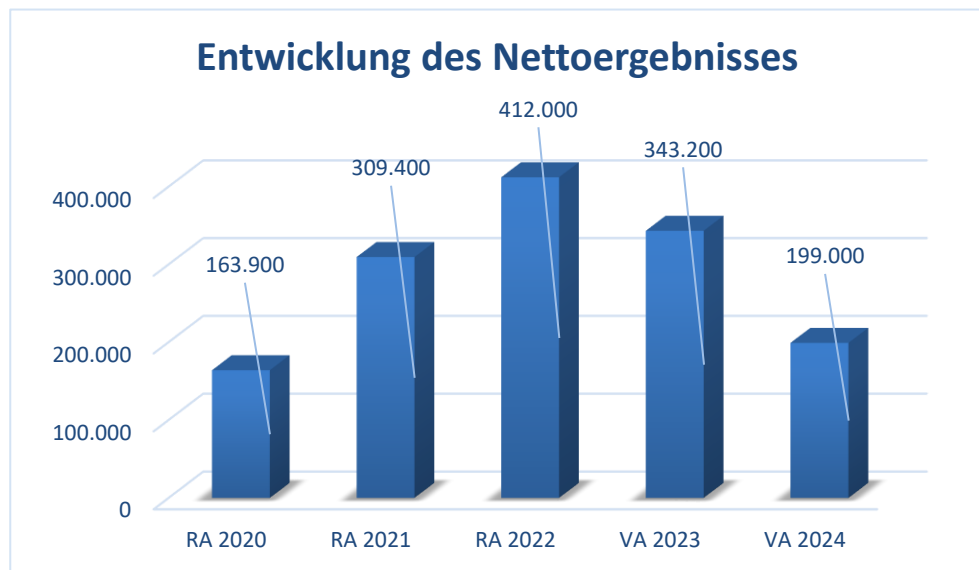
Erläuterung:

Das Haushaltspotential hat seine Grundlage in § 67 Z. 11 der NÖ Gemeindeordnung 1973 (NÖ GO 1973) und ist erstmals im Voranschlag 2020 auszuweisen. Die Angaben zu den Vorjahren entfallen daher.

Haushaltspotential:

Dargestellt ist hier jeweils der Endstand des kumulierten Haushaltspotentials nach Berücksichtigung von Zuführungen von bzw. an investive Vorhaben.

2. Entwicklung des Nettoergebnisses



Beträge in €

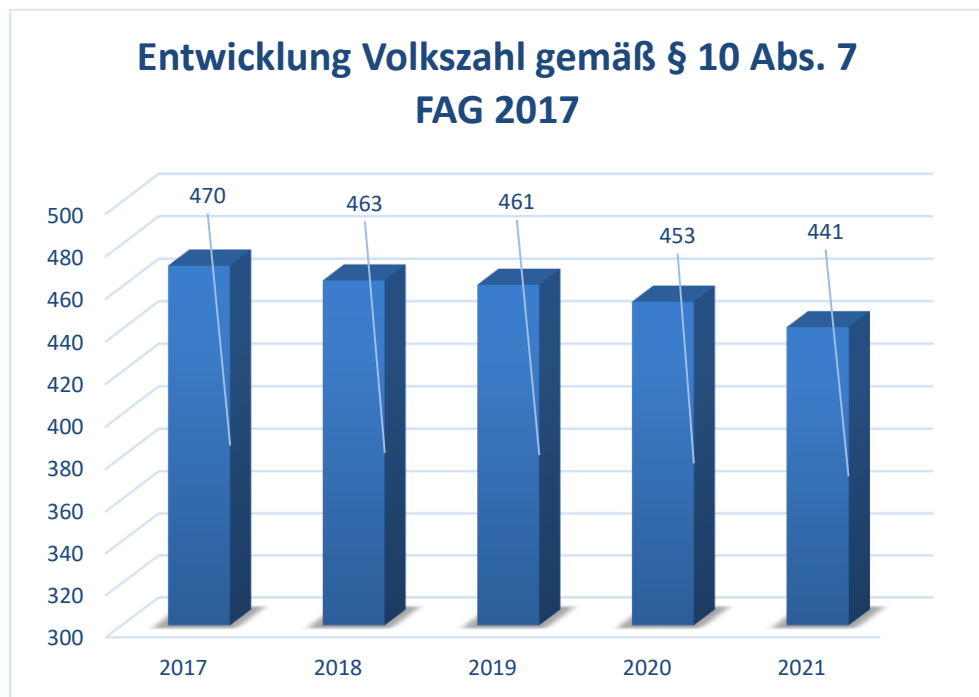
Erläuterung:

Beim Nettoergebnis handelt es sich um das Ergebnis des Ergebnisvoranschlags und war erstmals für das Haushaltsjahr 2020 auszuweisen. Die Angaben zu den Vorjahren entfallen daher.

Ein positives Nettoergebnis bedeutet, dass die Erträge voraussichtlich ausreichend sein werden, die Aufwendungen für die kommunalen Leistungen (inklusive des Werteverzehrs des Anlagevermögens in Form der Abschreibungen) abzudecken.

Ein negatives Nettoergebnis heißt, dass dies nicht zur Gänze (in der Höhe des negativen Wertes) möglich ist.

3. Entwicklung der Volkszahl gemäß § 10 Abs. 7 FAG 2017, BGBl. I Nr. 116/2016 in der Fassung BGBl. I Nr. 106/2018



Erläuterung:

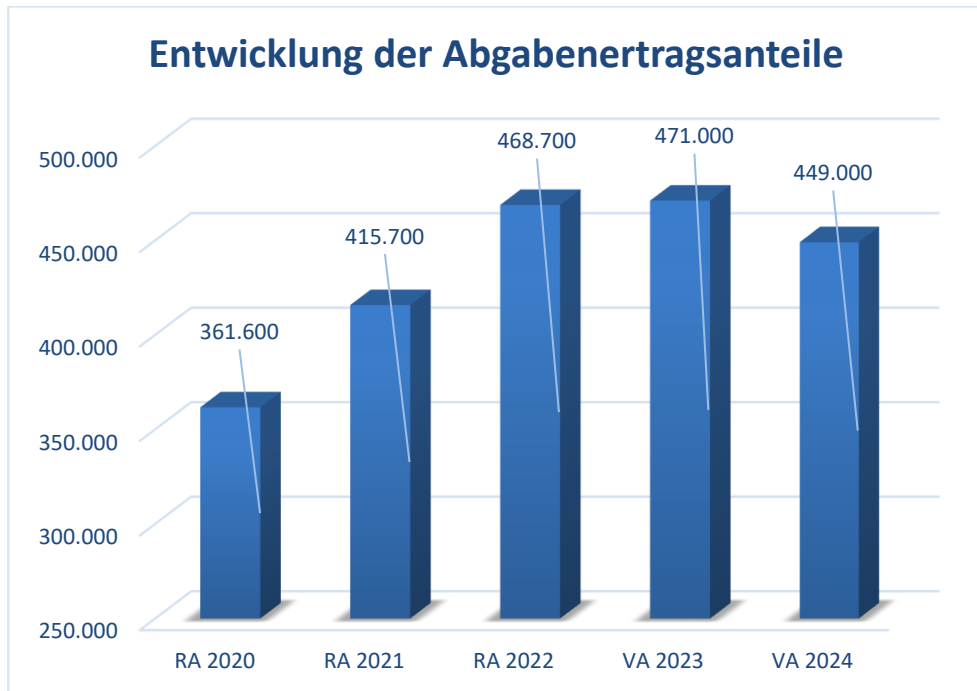
Die Volkszahl gemäß § 10 Abs. 7 FAG 2017 wird jährlich von der Bundesanstalt Statistik Austria zum Stichtag 31. Oktober festgestellt und wirkt mit dem Beginn des übernächsten Kalenderjahres. Sie dient für die Berechnung der Abgabenertragsanteile und darf nicht automatisch mit der Volkszahl für die Berechnung der Gemeinderatsmandate verwechselt werden.

Eine Erhöhung bzw. Verminderung der Volkszahl (jährlich) ist ein wesentlicher Indikator für die Berechnung der Abgabenertragsanteile.

Begründung:

Die Gemeinde verzeichnet seit Jahren einen leichten Abgang in der Bevölkerungszahl. Um dem entgegenzuwirken, wird es zunehmend Aufgabe der Gemeinde werden, attraktiven Wohnraum und Arbeitsplätze vor allem für junge Gemeindebürger zu schaffen.

4. Entwicklung der Abgabenertragsanteile



Beträge in €

Erläuterung:

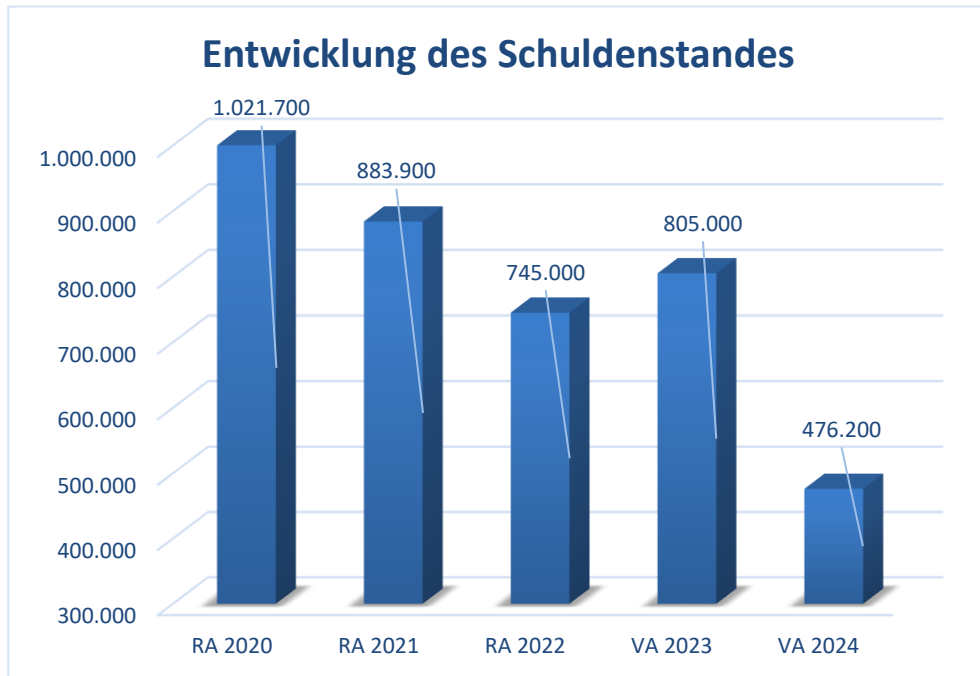
Die Gebietskörperschaften (Bund, Länder und Gemeinden) erhalten auf Basis des aktuellen Finanzausgleichs aus den gemeinschaftlichen Bundesabgaben (z.B. Umsatzsteuer, Körperschaftssteuer, Lohnsteuer, Versicherungssteuer, Mineralölsteuer, Normverbrauchsabgabe, Tabaksteuer udgl.) entsprechende Anteile. Im Bereich der Gemeinden spielen dabei die Volkszahl und der abgestufte Bevölkerungsschlüssel eine besondere Rolle. Die sogenannten „Abgabenertragsanteile“ bilden in den meisten Gemeinden die wichtigste Einnahmequelle.

Ein Steigen der Abgabenertragsanteile weist auch auf eine Erhöhung der Volkszahl hin.

Begründung:

Aufgrund der, mit der COVID 19-Pandemie einhergehenden, wirtschaftlichen Einbrüche kam es 2020 bei den Abgabenertragsanteilen zu einer starken Reduktion. Ebenfalls deutlich spürbar ist die hohe Inflation seit 2022.

5. Entwicklung des Schuldenstandes



Beträge in €

Erläuterung:

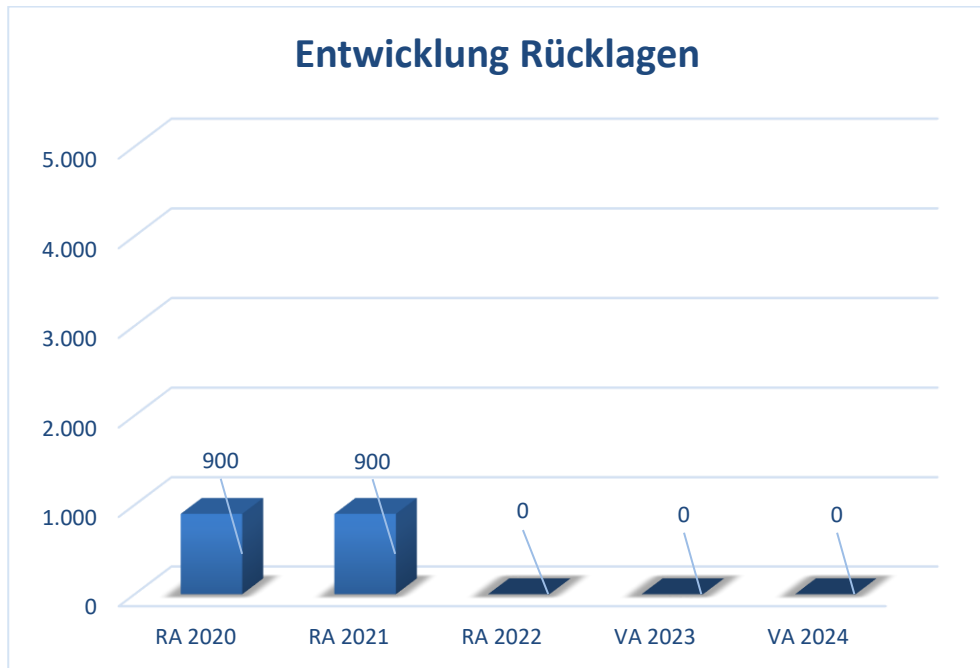
Die Entwicklung des Schuldenstandes zeigt auf, inwieweit der Schuldenstand über die Jahre erhöht oder reduziert wird.

Begründung:

Der Schuldenstand der alten Darlehen verringert sich jährlich um etwa € 138.000,--.

Ein Darlehen für den Bau des Radweges aus der Landesfinanzsonderaktion von 2022 in Höhe von € 300.000,-- soll innerhalb von 2 Jahren zurückbezahlt werden.

6. Entwicklung der Rücklagen mit und ohne Zahlungsmittelreserve



Beträge in €

Erläuterung:

Die Entwicklung der Rücklagen zeigt an, inwieweit Rücklagen vorhanden sind und ob Rücklagen aufgebaut bzw. aufgebraucht werden.

Blauer Balken Rücklagen mit Zahlungsmittelreserve.

Roter Balken Rücklagen ohne Zahlungsmittelreserve.

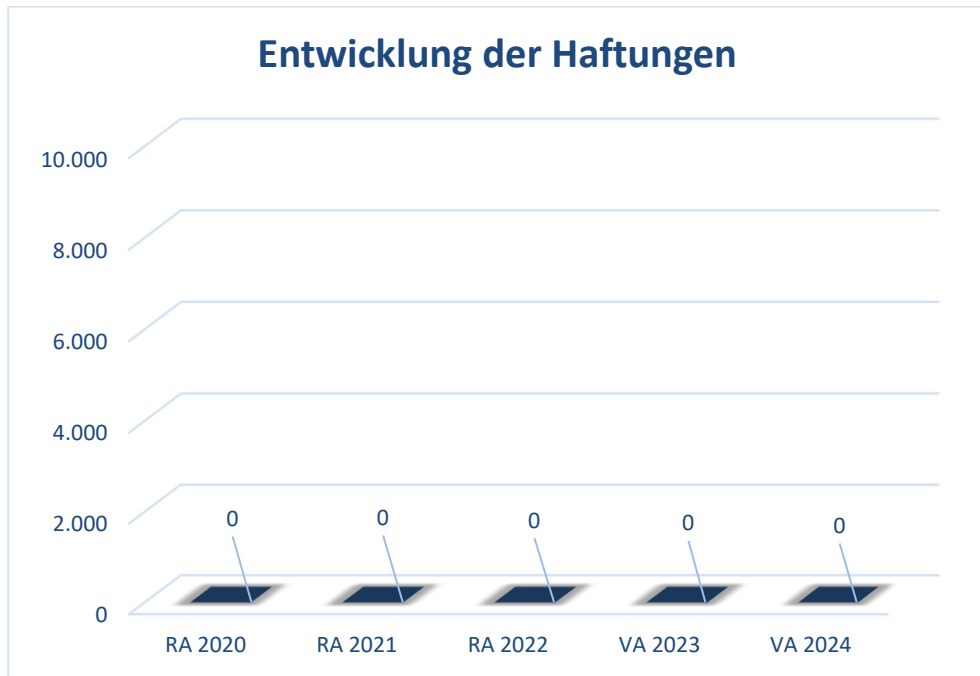
Begründung:

Ursprünglich gab es eine Rücklage für die Auszahlung von Abfertigungen und eine für den Ankauf von Löschgeräten. 2020 bzw. 2022 wurden diese Rücklagen aufgelöst.

Die ausgewiesenen Summen zeigen den jeweiligen Stand zum 31.12. der angeführten Jahre.

Es gibt keine Rücklagen ohne Zahlungsmittelreserve.

7. Entwicklung der Haftungen



Beträge in €

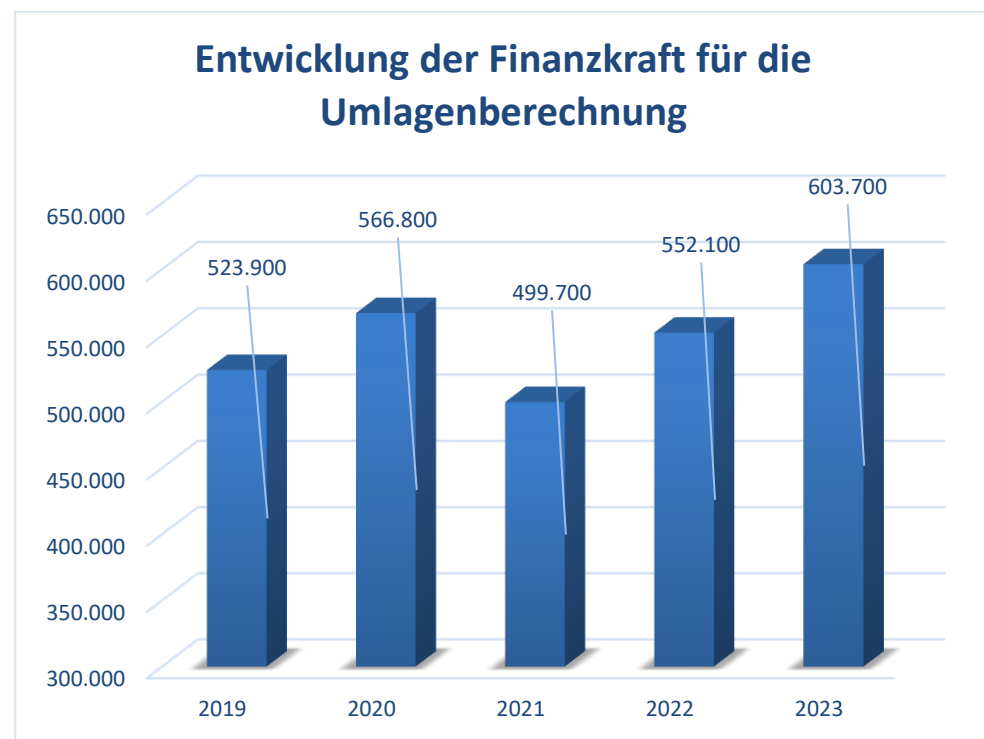
Erläuterung:

Eine Gemeinde darf Bürgschaften und sonstige Haftungen nur übernehmen, wenn hierfür ein besonderes Interesse der Gemeinde gegeben ist, der Schuldner nachweist, dass eine ordnungsgemäße Verzinsung und Tilgung gesichert ist, die Haftungen befristet sind, der Betrag, für den gehaftet wird, ziffernmäßig bestimmt ist und die Gemeinde den daraus folgenden Zahlungsverpflichtungen nachkommen kann (vgl. § 78 Abs. 1 NÖ Gemeindeordnung 1973).

Begründung:

Derzeit gibt es keine Haftungen.
Die ausgewiesenen Summen zeigen den jeweiligen Stand zum 31.12. der angeführten Jahre.

8. Entwicklung der Finanzkraft für die Umlagenberechnung



Beträge in €

Erläuterung:

Die Finanzkraft einer Gemeinde wird aus den

- Erträgen der ausschließlichen Gemeindeabgaben ohne die Gebühren für die Benützung von Gemeindeeinrichtungen und -anlagen und ohne die Interessentenbeiträge von Grundstückseigentümern und Anrainern und
- Ertragsanteilen an den gemeinschaftlichen Bundesabgaben ohne Spielbankenabgabe

ermittelt.

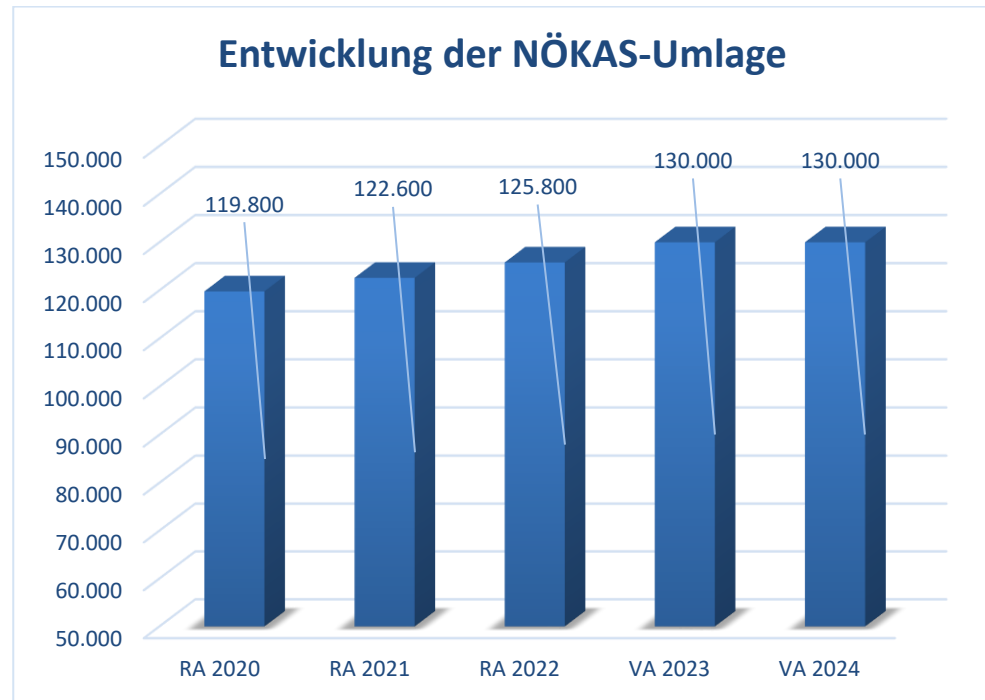
Basis für die Ermittlung der Finanzkraft sind die tatsächlichen Beträge aufgrund der Rechnungsabschlüsse.

Die Darstellung der Entwicklung der Finanzkraft für die Umlagenberechnung hat insbesondere auf die Beitragsleistung der Gemeinden zum NÖ Krankenanstaltensprengel (NÖKAS) und zur Sozialumlage Auswirkungen.

Eine Erhöhung oder Reduktion/Verminderung der Finanzkraft wirkt sich unmittelbar auf die Beitragsleistung aus.

Die Werte werden jährlich vom Amt der NÖ Landesregierung, Gruppe IVW 3 ermittelt.

9. Entwicklung der NÖKAS-Umlage



Beträge in €

Erläuterung:

Das Landesgebiet ist Beitragsbezirk und Krankenanstaltensprengel für alle öffentlichen Krankenanstalten in Niederösterreich. Beitragsbezirk und Krankenanstaltensprengel sind ein Gemeindeverband. Dem Gemeindeverband gehören alle Gemeinden Niederösterreichs an. Der Gemeindeverband ist juristische Person, er hat seinen Sitz am Sitz der Landesregierung und trägt die Bezeichnung "NÖ Krankenanstaltensprengel" (§ 61 Abs. 1 NÖ Krankenanstaltengesetz - NÖ KAG).

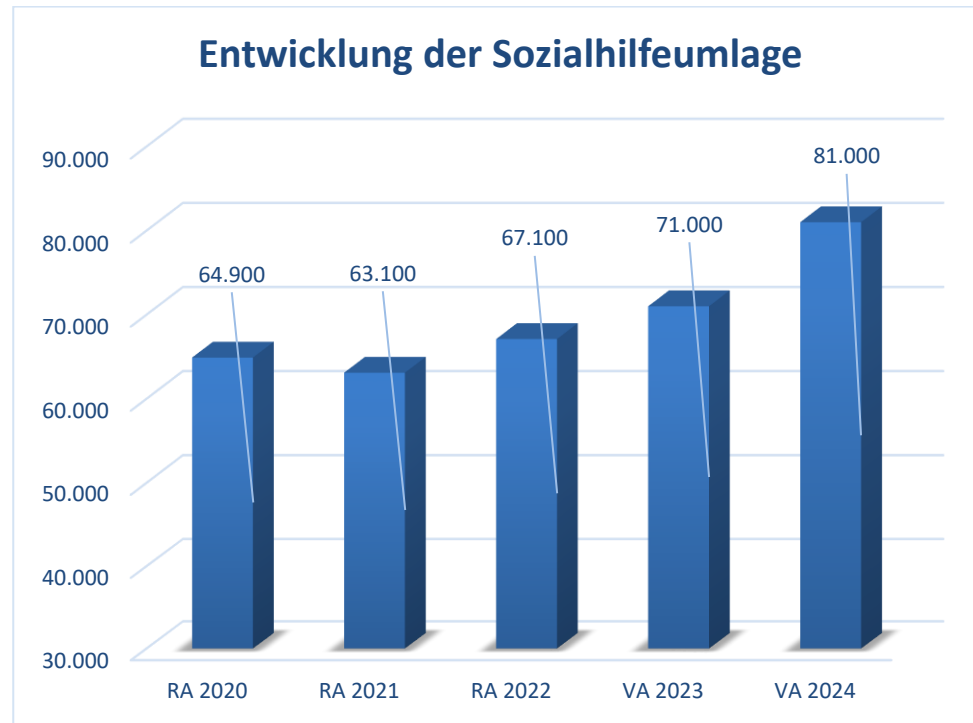
Die Gemeinden haben an den NÖ Krankenanstaltensprengel monatliche Beiträge zu leisten. Berechnungsgrundlage bilden dabei die Volkszahl und die Finanzkraft der Gemeinden. Steigerungen bei der Volkszahl und bei der Finanzkraft führen daher zu höheren Beitragsleistungen bei den Gemeinden.

Diese monatlichen Beiträge werden von den der Gemeinde gebührenden monatlichen Vorschüsse auf die Ertragsanteile an den gemeinschaftlichen Bundesabgaben einbehalten.

Begründung:

Die Beiträge entsprechen der Entwicklung von Volkszahl (siehe Punkt 3) und Finanzkraft (siehe Punkt 8)

10. Entwicklung der Sozialhilfeumlage



Beträge in €

Erläuterung:

Die Gemeinden haben jährlich einen Beitrag zu den vom Land zu tragenden Kosten der Sozialhilfe, die nicht durch Kostenbeitrags- und Ersatzleistungen oder durch sonstige für Zwecke der Sozialhilfe bestimmte Zuschüsse gedeckt sind, in der Höhe von 50 % an das Land zu entrichten (§ 44 NÖ Sozialhilfe-Ausführungsgesetz – NÖ SAG).

Die Leistungen für die Sozialhilfe-Umlage werden von der Landesregierung auf die einzelnen Gemeinden nach ihrer Finanzkraft (Finanzkraft für die Umlagenberechnung) aufgeteilt.

Diese monatlichen Beiträge werden von den der Gemeinde gebührenden monatlichen Vorschüssen auf die Ertragsanteile an den gemeinschaftlichen Bundesabgaben einbehalten.

Begründung:

Die Beiträge entsprechen der Entwicklung von Volkszahl (siehe Punkt 3) und Finanzkraft (siehe Punkt 8)

Ergebnishaushalt Gesamt 1. Ebene (Anlage 1a)
- interne Vergütungen enthalten

MVAG	Mittelverwendungs- und -aufbringungsgruppen (1. Ebene)	VA 2024	VA 2023	RA 2022
211	Erträge aus der operativen Verwaltungstätigkeit	1.115.600,00	1.086.300,00	1.087.995,60
212	Erträge aus Transfers	556.600,00	552.200,00	548.191,57
213	Finanzerträge	0,00	0,00	43,17
21	Summe Erträge	1.672.200,00	1.638.500,00	1.636.230,34
221	Personalaufwand	306.400,00	267.600,00	246.122,74
222	Sachaufwand	800.900,00	700.500,00	668.129,32
223	Transferaufwand	336.600,00	314.900,00	302.451,53
224	Finanzaufwand	29.300,00	12.300,00	7.507,28
22	Summe Aufwendungen	1.473.200,00	1.295.300,00	1.224.210,87
SA0	Saldo (0) Nettoergebnis (21 - 22)	199.000,00	343.200,00	412.019,47
230	Entnahmen von Haushaltsrücklagen	0,00	0,00	874,39
240	Zuweisungen an Haushaltsrücklagen	0,00	0,00	0,00
SA01	Saldo (01) Haushaltsrücklagen (230 - 240)	0,00	0,00	874,39
SA00	Saldo (00) Nettoergebnis nach Haushaltsrücklagen (Saldo 0 + Saldo 01)	199.000,00	343.200,00	412.893,86

Ergebnishaushalt Gesamt 1. und 2. Ebene (Anlage 1a)
- interne Vergütungen enthalten

MVAG	Mittelverwendungs- und aufbringungsgruppen (1. und 2. Ebene)	VA 2024	VA 2023	RA 2022
211	Erträge aus der operativen Verwaltungstätigkeit	1.115.600,00	1.086.300,00	1.087.995,60
2111	Erträge aus eigenen Abgaben	176.300,00	146.500,00	154.797,96
2112	Erträge aus Ertragsanteilen	449.000,00	471.000,00	473.983,42
2113	Erträge aus Gebühren	179.900,00	169.700,00	169.822,00
2114	Erträge aus Leistungen	243.600,00	192.700,00	174.734,67
2115	Erträge aus Besitz und wirtschaftlicher Tätigkeit	10.400,00	9.600,00	9.463,27
2116	Erträge aus Veräußerung und sonstige Erträge	56.400,00	83.800,00	95.332,46
2117	Nicht finanzierungswirksame operative Erträge	0,00	13.000,00	9.861,82
212	Erträge aus Transfers	556.600,00	552.200,00	548.191,57
2121	Transferertrag von Trägern des öffentlichen Rechts	468.300,00	474.900,00	469.647,16
2122	Transferertrag von Beteiligungen	0,00	0,00	0,00
2123	Transferertrag von Unternehmen (mit Finanzunternehmen)	0,00	0,00	0,00
2124	Transferertrag von Haushalten und Organisationen ohne Erwerbscharakter	300,00	400,00	271,84
2125	Transferertrag vom Ausland	0,00	0,00	0,00
2126	Investitions- und Tilgungszuschüsse zwischen Unternehmungen und Betrieben der Gebietskörperschaft und der Gebietskörperschaft	0,00	0,00	0,00
2127	Nicht finanzierungswirksamer Transferertrag	88.000,00	76.900,00	78.272,57
213	Finanzerträge	0,00	0,00	43,17
2131	Erträge aus Zinsen	0,00	0,00	43,17
2132	Erträge aus Zinsen aus derivativen Finanzinstrumenten mit und ohne Grundgeschäft	0,00	0,00	0,00
2133	Erträge aus Gewinnentnahmen von marktbestimmten Betrieben	0,00	0,00	0,00
2134	Sonstige Finanzerträge	0,00	0,00	0,00
2135	Erträge aus Dividenden/Gewinnausschüttungen	0,00	0,00	0,00
2136	Sonstige nicht finanzierungswirksame Finanzerträge	0,00	0,00	0,00
21	Summe Erträge	1.672.200,00	1.638.500,00	1.636.230,34
221	Personalaufwand	306.400,00	267.600,00	246.122,74
2211	Personalaufwand (Bezüge, Nebengebühren, Mehrleistungen)	244.300,00	211.900,00	195.176,84
2212	Gesetzlicher und freiwilliger Sozialaufwand	60.800,00	54.700,00	49.593,97
2213	Sonstiger Personalaufwand	0,00	0,00	0,00
2214	Nicht finanzierungswirksamer Personalaufwand	1.300,00	1.000,00	1.351,93
222	Sachaufwand	800.900,00	700.500,00	668.129,32
2221	Gebrauchs- und Verbrauchsgüter, Handelswaren	70.900,00	65.600,00	56.786,45
2222	Verwaltungs- und Betriebsaufwand	64.500,00	78.400,00	46.029,67
2223	Leasing- und Mietaufwand	4.700,00	4.300,00	4.320,75
2224	Instandhaltung	31.500,00	25.800,00	23.465,75
2225	Sonstiger Sachaufwand	369.500,00	331.400,00	305.166,12
2226	Nicht finanzierungswirksamer Sachaufwand	259.800,00	195.000,00	232.360,58

MVAG	Mittelverwendungs- und aufbringungsgruppen (1. und 2. Ebene)	VA 2024	VA 2023	RA 2022
223	Transferaufwand	336.600,00	314.900,00	302.451,53
2231	Transferaufwand an Träger des öffentlichen Rechts	307.900,00	288.300,00	277.213,43
2232	Transferaufwand an Beteiligungen	0,00	0,00	0,00
2233	Transferaufwand an Unternehmen (mit Finanzunternehmen)	0,00	0,00	0,00
2234	Transferaufwand an Haushalte und Organisationen ohne Erwerbscharakter	28.700,00	26.600,00	25.238,10
2235	Transferaufwand an das Ausland	0,00	0,00	0,00
2236	Investitions- und Tilgungszuschüsse zwischen Unternehmungen und Betrieben der Gebietskörperschaft und der Gebietskörperschaft	0,00	0,00	0,00
2237	Nicht finanzierungswirksamer Transferaufwand	0,00	0,00	0,00
224	Finanzaufwand	29.300,00	12.300,00	7.507,28
2241	Aufwendungen für Zinsen	29.100,00	12.100,00	7.257,05
2242	Zinsen und sonstige Aufwendungen aus derivativen Finanzinstrumenten mit und ohne Grundgeschäft	0,00	0,00	0,00
2243	Gewinnentnahmen von Unternehmungen und marktbestimmten Betrieben der Gebietskörperschaft (innerhalb der Gebietskörperschaft)	0,00	0,00	0,00
2244	Sonstiger Finanzaufwand	200,00	200,00	250,23
2245	Nicht finanzierungswirksamer Finanzaufwand	0,00	0,00	0,00
22	Summe Aufwendungen	1.473.200,00	1.295.300,00	1.224.210,87
SA0	Saldo (0) Nettoergebnis (21 - 22)	199.000,00	343.200,00	412.019,47
230	Entnahmen von Haushaltsrücklagen	0,00	0,00	874,39
2301	Entnahmen von Haushaltsrücklagen	0,00	0,00	874,39
240	Zuweisungen an Haushaltsrücklagen	0,00	0,00	0,00
2401	Zuweisungen an Haushaltsrücklagen	0,00	0,00	0,00
SA01	Saldo (01) Haushaltsrücklagen (230 - 240)	0,00	0,00	874,39
SA00	Saldo (00) Nettoergebnis nach Haushaltsrücklagen (Saldo 0 + Saldo 01)	199.000,00	343.200,00	412.893,86

Ergebnishaushalt Bereichsbudget 1. und 2. Ebene (Anlage 1a)

Vertretungskörper und allgemeine Verwaltung (Gruppe 0)

MVAG	Mittelverwendungs- und -aufbringungsgruppen (1. und 2. Ebene)	VA 2024	VA 2023	RA 2022
211	Erträge aus der operativen Verwaltungstätigkeit	137.300,00	112.400,00	107.192,90
2111	Erträge aus eigenen Abgaben	0,00	0,00	0,00
2112	Erträge aus Ertragsanteilen	0,00	0,00	0,00
2113	Erträge aus Gebühren	0,00	0,00	0,00
2114	Erträge aus Leistungen	127.500,00	103.300,00	97.884,46
2115	Erträge aus Besitz und wirtschaftlicher Tätigkeit	9.700,00	9.000,00	8.852,46
2116	Erträge aus Veräußerung und sonstige Erträge	100,00	100,00	288,26
2117	Nicht finanzierungswirksame operative Erträge	0,00	0,00	167,72
212	Erträge aus Transfers	4.000,00	3.800,00	3.812,91
2121	Transferertrag von Trägern des öffentlichen Rechts	500,00	300,00	305,33
2122	Transferertrag von Beteiligungen	0,00	0,00	0,00
2123	Transferertrag von Unternehmen (mit Finanzunternehmen)	0,00	0,00	0,00
2124	Transferertrag von Haushalten und Organisationen ohne Erwerbscharakter	0,00	0,00	0,00
2125	Transferertrag vom Ausland	0,00	0,00	0,00
2126	Investitions- und Tilgungszuschüsse zwischen Unternehmungen und Betrieben der Gebietskörperschaft und der Gebietskörperschaft	0,00	0,00	0,00
2127	Nicht finanzierungswirksamer Transferertrag	3.500,00	3.500,00	3.507,58
213	Finanzerträge	0,00	0,00	0,00
2131	Erträge aus Zinsen	0,00	0,00	0,00
2132	Erträge aus Zinsen aus derivativen Finanzinstrumenten mit und ohne Grundgeschäft	0,00	0,00	0,00
2133	Erträge aus Gewinnentnahmen von marktbestimmten Betrieben	0,00	0,00	0,00
2134	Sonstige Finanzerträge	0,00	0,00	0,00
2135	Erträge aus Dividenden/Gewinnausschüttungen	0,00	0,00	0,00
2136	Sonstige nicht finanzierungswirksame Finanzerträge	0,00	0,00	0,00
21	Summe Erträge	141.300,00	116.200,00	111.005,81
221	Personalaufwand	117.400,00	95.300,00	95.965,37
2211	Personalaufwand (Bezüge, Nebengebühren, Mehrleistungen)	90.900,00	73.300,00	74.399,35
2212	Gesetzlicher und freiwilliger Sozialaufwand	25.500,00	21.200,00	20.804,42
2213	Sonstiger Personalaufwand	0,00	0,00	0,00
2214	Nicht finanzierungswirksamer Personalaufwand	1.000,00	800,00	761,60
222	Sachaufwand	191.300,00	166.400,00	166.261,58
2221	Gebrauchs- und Verbrauchsgüter, Handelswaren	38.200,00	35.200,00	30.906,07
2222	Verwaltungs- und Betriebsaufwand	13.800,00	13.600,00	15.662,85

Vertretungskörper und allgemeine Verwaltung (Gruppe 0)

MVAG	Mittelverwendungs- und -aufbringungsgruppen (1. und 2. Ebene)	VA 2024	VA 2023	RA 2022
2223	Leasing- und Mietaufwand	0,00	0,00	0,00
2224	Instandhaltung	9.300,00	8.300,00	9.815,71
2225	Sonstiger Sachaufwand	106.100,00	86.300,00	79.215,87
2226	Nicht finanzierungswirksamer Sachaufwand	23.900,00	23.000,00	30.661,08
223	Transferaufwand	17.900,00	17.700,00	15.157,97
2231	Transferaufwand an Träger des öffentlichen Rechts	0,00	0,00	0,00
2232	Transferaufwand an Beteiligungen	0,00	0,00	0,00
2233	Transferaufwand an Unternehmen (mit Finanzunternehmen)	0,00	0,00	0,00
2234	Transferaufwand an Haushalte und Organisationen ohne Erwerbscharakter	17.900,00	17.700,00	15.157,97
2235	Transferaufwand an das Ausland	0,00	0,00	0,00
2236	Investitions- und Tilgungszuschüsse zwischen Unternehmungen und Betrieben der Gebietskörperschaft und der Gebietskörperschaft	0,00	0,00	0,00
2237	Nicht finanzierungswirksamer Transferaufwand	0,00	0,00	0,00
224	Finanzaufwand	700,00	300,00	402,96
2241	Aufwendungen für Zinsen	700,00	300,00	402,96
2242	Zinsen und sonstige Aufwendungen aus derivativen Finanzinstrumenten mit und ohne Grundgeschäft	0,00	0,00	0,00
2243	Gewinnentnahmen von Unternehmungen und marktbestimmten Betrieben der Gebietskörperschaft (innerhalb der Gebietskörperschaft)	0,00	0,00	0,00
2244	Sonstiger Finanzaufwand	0,00	0,00	0,00
2245	Nicht finanzierungswirksamer Finanzaufwand	0,00	0,00	0,00
22	Summe Aufwendungen	327.300,00	279.700,00	277.787,88
SA0	Saldo (0) Nettoergebnis (21 - 22)	-186.000,00	-163.500,00	-166.782,07
230	Entnahmen von Haushaltsrücklagen	0,00	0,00	0,00
2301	Entnahmen von Haushaltsrücklagen	0,00	0,00	0,00
240	Zuweisungen an Haushaltsrücklagen	0,00	0,00	0,00
2401	Zuweisungen an Haushaltsrücklagen	0,00	0,00	0,00
SA01	Saldo (01) Haushaltsrücklagen (230 - 240)	0,00	0,00	0,00
SA00	Saldo (00) Nettoergebnis nach Haushaltsrücklagen (Saldo 0 + Saldo 01)	-186.000,00	-163.500,00	-166.782,07

Öffentliche Ordnung und Sicherheit (Gruppe 1)

MVAG	Mittelverwendungs- und -aufbringungsgruppen (1. und 2. Ebene)	VA 2024	VA 2023	RA 2022
211	Erträge aus der operativen Verwaltungstätigkeit	2.300,00	2.500,00	2.544,04
2111	Erträge aus eigenen Abgaben	0,00	0,00	0,00
2112	Erträge aus Ertragsanteilen	0,00	0,00	0,00
2113	Erträge aus Gebühren	0,00	0,00	0,00
2114	Erträge aus Leistungen	2.300,00	2.500,00	2.542,84
2115	Erträge aus Besitz und wirtschaftlicher Tätigkeit	0,00	0,00	0,00
2116	Erträge aus Veräußerung und sonstige Erträge	0,00	0,00	1,20
2117	Nicht finanzierungswirksame operative Erträge	0,00	0,00	0,00
212	Erträge aus Transfers	0,00	0,00	0,00
2121	Transferertrag von Trägern des öffentlichen Rechts	0,00	0,00	0,00
2122	Transferertrag von Beteiligungen	0,00	0,00	0,00
2123	Transferertrag von Unternehmen (mit Finanzunternehmen)	0,00	0,00	0,00
2124	Transferertrag von Haushalten und Organisationen ohne Erwerbscharakter	0,00	0,00	0,00
2125	Transferertrag vom Ausland	0,00	0,00	0,00
2126	Investitions- und Tilgungszuschüsse zwischen Unternehmungen und Betrieben der Gebietskörperschaft und der Gebietskörperschaft	0,00	0,00	0,00
2127	Nicht finanzierungswirksamer Transferertrag	0,00	0,00	0,00
213	Finanzerträge	0,00	0,00	0,00
2131	Erträge aus Zinsen	0,00	0,00	0,00
2132	Erträge aus Zinsen aus derivativen Finanzinstrumenten mit und ohne Grundgeschäft	0,00	0,00	0,00
2133	Erträge aus Gewinnentnahmen von marktbestimmten Betrieben	0,00	0,00	0,00
2134	Sonstige Finanzerträge	0,00	0,00	0,00
2135	Erträge aus Dividenden/Gewinnausschüttungen	0,00	0,00	0,00
2136	Sonstige nicht finanzierungswirksame Finanzerträge	0,00	0,00	0,00
21	Summe Erträge	2.300,00	2.500,00	2.544,04
221	Personalaufwand	0,00	0,00	0,00
2211	Personalaufwand (Bezüge, Nebengebühren, Mehrleistungen)	0,00	0,00	0,00
2212	Gesetzlicher und freiwilliger Sozialaufwand	0,00	0,00	0,00
2213	Sonstiger Personalaufwand	0,00	0,00	0,00
2214	Nicht finanzierungswirksamer Personalaufwand	0,00	0,00	0,00
222	Sachaufwand	14.200,00	13.000,00	10.185,94
2221	Gebrauchs- und Verbrauchsgüter, Handelswaren	6.200,00	6.000,00	2.536,36
2222	Verwaltungs- und Betriebsaufwand	6.500,00	6.600,00	6.104,95

Öffentliche Ordnung und Sicherheit (Gruppe 1)

MVAG	Mittelverwendungs- und -aufbringungsgruppen (1. und 2. Ebene)	VA 2024	VA 2023	RA 2022
2223	Leasing- und Mietaufwand	0,00	0,00	0,00
2224	Instandhaltung	700,00	200,00	238,85
2225	Sonstiger Sachaufwand	800,00	200,00	1.305,78
2226	Nicht finanzierungswirksamer Sachaufwand	0,00	0,00	0,00
223	Transferaufwand	500,00	500,00	2.072,14
2231	Transferaufwand an Träger des öffentlichen Rechts	500,00	500,00	441,00
2232	Transferaufwand an Beteiligungen	0,00	0,00	0,00
2233	Transferaufwand an Unternehmen (mit Finanzunternehmen)	0,00	0,00	0,00
2234	Transferaufwand an Haushalte und Organisationen ohne Erwerbscharakter	0,00	0,00	1.631,14
2235	Transferaufwand an das Ausland	0,00	0,00	0,00
2236	Investitions- und Tilgungszuschüsse zwischen Unternehmungen und Betrieben der Gebietskörperschaft und der Gebietskörperschaft	0,00	0,00	0,00
2237	Nicht finanzierungswirksamer Transferaufwand	0,00	0,00	0,00
224	Finanzaufwand	0,00	0,00	0,00
2241	Aufwendungen für Zinsen	0,00	0,00	0,00
2242	Zinsen und sonstige Aufwendungen aus derivativen Finanzinstrumenten mit und ohne Grundgeschäft	0,00	0,00	0,00
2243	Gewinnentnahmen von Unternehmungen und marktbestimmten Betrieben der Gebietskörperschaft (innerhalb der Gebietskörperschaft)	0,00	0,00	0,00
2244	Sonstiger Finanzaufwand	0,00	0,00	0,00
2245	Nicht finanzierungswirksamer Finanzaufwand	0,00	0,00	0,00
22	Summe Aufwendungen	14.700,00	13.500,00	12.258,08
SA0	Saldo (0) Nettoergebnis (21 - 22)	-12.400,00	-11.000,00	-9.714,04
230	Entnahmen von Haushaltsrücklagen	0,00	0,00	874,39
2301	Entnahmen von Haushaltsrücklagen	0,00	0,00	874,39
240	Zuweisungen an Haushaltsrücklagen	0,00	0,00	0,00
2401	Zuweisungen an Haushaltsrücklagen	0,00	0,00	0,00
SA01	Saldo (01) Haushaltsrücklagen (230 - 240)	0,00	0,00	874,39
SA00	Saldo (00) Nettoergebnis nach Haushaltsrücklagen (Saldo 0 + Saldo 01)	-12.400,00	-11.000,00	-8.839,65

Unterricht, Erziehung, Sport und Wissenschaft (Gruppe 2)

MVAG	Mittelverwendungs- und -aufbringungsgruppen (1. und 2. Ebene)	VA 2024	VA 2023	RA 2022
211	Erträge aus der operativen Verwaltungstätigkeit	13.200,00	5.800,00	4.768,22
2111	Erträge aus eigenen Abgaben	0,00	0,00	0,00
2112	Erträge aus Ertragsanteilen	0,00	0,00	0,00
2113	Erträge aus Gebühren	0,00	0,00	0,00
2114	Erträge aus Leistungen	13.200,00	5.800,00	4.768,22
2115	Erträge aus Besitz und wirtschaftlicher Tätigkeit	0,00	0,00	0,00
2116	Erträge aus Veräußerung und sonstige Erträge	0,00	0,00	0,00
2117	Nicht finanzierungswirksame operative Erträge	0,00	0,00	0,00
212	Erträge aus Transfers	22.600,00	13.700,00	14.128,92
2121	Transferertrag von Trägern des öffentlichen Rechts	14.000,00	4.600,00	5.094,47
2122	Transferertrag von Beteiligungen	0,00	0,00	0,00
2123	Transferertrag von Unternehmen (mit Finanzunternehmen)	0,00	0,00	0,00
2124	Transferertrag von Haushalten und Organisationen ohne Erwerbscharakter	0,00	0,00	0,00
2125	Transferertrag vom Ausland	0,00	0,00	0,00
2126	Investitions- und Tilgungszuschüsse zwischen Unternehmungen und Betrieben der Gebietskörperschaft und der Gebietskörperschaft	0,00	0,00	0,00
2127	Nicht finanzierungswirksamer Transferertrag	8.600,00	9.100,00	9.034,45
213	Finanzerträge	0,00	0,00	0,00
2131	Erträge aus Zinsen	0,00	0,00	0,00
2132	Erträge aus Zinsen aus derivativen Finanzinstrumenten mit und ohne Grundgeschäft	0,00	0,00	0,00
2133	Erträge aus Gewinnentnahmen von marktbestimmten Betrieben	0,00	0,00	0,00
2134	Sonstige Finanzerträge	0,00	0,00	0,00
2135	Erträge aus Dividenden/Gewinnausschüttungen	0,00	0,00	0,00
2136	Sonstige nicht finanzierungswirksame Finanzerträge	0,00	0,00	0,00
21	Summe Erträge	35.800,00	19.500,00	18.897,14
221	Personalaufwand	57.500,00	49.600,00	40.170,20
2211	Personalaufwand (Bezüge, Nebengebühren, Mehrleistungen)	47.300,00	40.800,00	32.622,80
2212	Gesetzlicher und freiwilliger Sozialaufwand	9.900,00	8.600,00	7.078,20
2213	Sonstiger Personalaufwand	0,00	0,00	0,00
2214	Nicht finanzierungswirksamer Personalaufwand	300,00	200,00	469,20
222	Sachaufwand	60.300,00	56.300,00	47.789,88
2221	Gebrauchs- und Verbrauchsgüter, Handelswaren	11.200,00	10.800,00	9.689,99
2222	Verwaltungs- und Betriebsaufwand	4.400,00	6.800,00	3.530,81

Unterricht, Erziehung, Sport und Wissenschaft (Gruppe 2)

MVAG	Mittelverwendungs- und -aufbringungsgruppen (1. und 2. Ebene)	VA 2024	VA 2023	RA 2022
2223	Leasing- und Mietaufwand	800,00	700,00	756,36
2224	Instandhaltung	2.100,00	2.500,00	290,70
2225	Sonstiger Sachaufwand	28.300,00	20.700,00	17.861,60
2226	Nicht finanzierungswirksamer Sachaufwand	13.500,00	14.800,00	15.660,42
223	Transferaufwand	52.900,00	53.300,00	51.122,17
2231	Transferaufwand an Träger des öffentlichen Rechts	50.900,00	51.200,00	49.399,13
2232	Transferaufwand an Beteiligungen	0,00	0,00	0,00
2233	Transferaufwand an Unternehmen (mit Finanzunternehmen)	0,00	0,00	0,00
2234	Transferaufwand an Haushalte und Organisationen ohne Erwerbscharakter	2.000,00	2.100,00	1.723,04
2235	Transferaufwand an das Ausland	0,00	0,00	0,00
2236	Investitions- und Tilgungszuschüsse zwischen Unternehmungen und Betrieben der Gebietskörperschaft und der Gebietskörperschaft	0,00	0,00	0,00
2237	Nicht finanzierungswirksamer Transferaufwand	0,00	0,00	0,00
224	Finanzaufwand	0,00	0,00	0,00
2241	Aufwendungen für Zinsen	0,00	0,00	0,00
2242	Zinsen und sonstige Aufwendungen aus derivativen Finanzinstrumenten mit und ohne Grundgeschäft	0,00	0,00	0,00
2243	Gewinnentnahmen von Unternehmungen und marktbestimmten Betrieben der Gebietskörperschaft (innerhalb der Gebietskörperschaft)	0,00	0,00	0,00
2244	Sonstiger Finanzaufwand	0,00	0,00	0,00
2245	Nicht finanzierungswirksamer Finanzaufwand	0,00	0,00	0,00
22	Summe Aufwendungen	170.700,00	159.200,00	139.082,25
SA0	Saldo (0) Nettoergebnis (21 - 22)	-134.900,00	-139.700,00	-120.185,11
230	Entnahmen von Haushaltsrücklagen	0,00	0,00	0,00
2301	Entnahmen von Haushaltsrücklagen	0,00	0,00	0,00
240	Zuweisungen an Haushaltsrücklagen	0,00	0,00	0,00
2401	Zuweisungen an Haushaltsrücklagen	0,00	0,00	0,00
SA01	Saldo (01) Haushaltsrücklagen (230 - 240)	0,00	0,00	0,00
SA00	Saldo (00) Nettoergebnis nach Haushaltsrücklagen (Saldo 0 + Saldo 01)	-134.900,00	-139.700,00	-120.185,11

Kunst, Kultur und Kultus (Gruppe 3)

MVAG	Mittelverwendungs- und -aufbringungsgruppen (1. und 2. Ebene)	VA 2024	VA 2023	RA 2022
211	Erträge aus der operativen Verwaltungstätigkeit	5.000,00	23.000,00	18.885,17
2111	Erträge aus eigenen Abgaben	0,00	0,00	0,00
2112	Erträge aus Ertragsanteilen	0,00	0,00	0,00
2113	Erträge aus Gebühren	0,00	0,00	0,00
2114	Erträge aus Leistungen	0,00	0,00	0,00
2115	Erträge aus Besitz und wirtschaftlicher Tätigkeit	0,00	0,00	0,00
2116	Erträge aus Veräußerung und sonstige Erträge	5.000,00	23.000,00	18.885,17
2117	Nicht finanzierungswirksame operative Erträge	0,00	0,00	0,00
212	Erträge aus Transfers	6.000,00	6.000,00	6.040,00
2121	Transferertrag von Trägern des öffentlichen Rechts	0,00	0,00	0,00
2122	Transferertrag von Beteiligungen	0,00	0,00	0,00
2123	Transferertrag von Unternehmen (mit Finanzunternehmen)	0,00	0,00	0,00
2124	Transferertrag von Haushalten und Organisationen ohne Erwerbscharakter	0,00	0,00	0,00
2125	Transferertrag vom Ausland	0,00	0,00	0,00
2126	Investitions- und Tilgungszuschüsse zwischen Unternehmungen und Betrieben der Gebietskörperschaft und der Gebietskörperschaft	0,00	0,00	0,00
2127	Nicht finanzierungswirksamer Transferertrag	6.000,00	6.000,00	6.040,00
213	Finanzerträge	0,00	0,00	0,00
2131	Erträge aus Zinsen	0,00	0,00	0,00
2132	Erträge aus Zinsen aus derivativen Finanzinstrumenten mit und ohne Grundgeschäft	0,00	0,00	0,00
2133	Erträge aus Gewinnentnahmen von marktbestimmten Betrieben	0,00	0,00	0,00
2134	Sonstige Finanzerträge	0,00	0,00	0,00
2135	Erträge aus Dividenden/Gewinnausschüttungen	0,00	0,00	0,00
2136	Sonstige nicht finanzierungswirksame Finanzerträge	0,00	0,00	0,00
21	Summe Erträge	11.000,00	29.000,00	24.925,17
221	Personalaufwand	5.000,00	22.500,00	18.702,88
2211	Personalaufwand (Bezüge, Nebengebühren, Mehrleistungen)	4.300,00	18.600,00	14.879,50
2212	Gesetzlicher und freiwilliger Sozialaufwand	700,00	3.900,00	3.702,25
2213	Sonstiger Personalaufwand	0,00	0,00	0,00
2214	Nicht finanzierungswirksamer Personalaufwand	0,00	0,00	121,13
222	Sachaufwand	15.700,00	15.100,00	16.001,99
2221	Gebrauchs- und Verbrauchsgüter, Handelswaren	2.200,00	2.200,00	1.853,80
2222	Verwaltungs- und Betriebsaufwand	1.100,00	1.600,00	1.018,91

Kunst, Kultur und Kultus (Gruppe 3)

MVAG	Mittelverwendungs- und -aufbringungsgruppen (1. und 2. Ebene)	VA 2024	VA 2023	RA 2022
2223	Leasing- und Mietaufwand	0,00	0,00	0,00
2224	Instandhaltung	200,00	200,00	0,00
2225	Sonstiger Sachaufwand	6.200,00	5.100,00	7.089,28
2226	Nicht finanzierungswirksamer Sachaufwand	6.000,00	6.000,00	6.040,00
223	Transferaufwand	26.500,00	19.000,00	18.786,54
2231	Transferaufwand an Träger des öffentlichen Rechts	23.500,00	16.000,00	15.786,54
2232	Transferaufwand an Beteiligungen	0,00	0,00	0,00
2233	Transferaufwand an Unternehmen (mit Finanzunternehmen)	0,00	0,00	0,00
2234	Transferaufwand an Haushalte und Organisationen ohne Erwerbscharakter	3.000,00	3.000,00	3.000,00
2235	Transferaufwand an das Ausland	0,00	0,00	0,00
2236	Investitions- und Tilgungszuschüsse zwischen Unternehmungen und Betrieben der Gebietskörperschaft und der Gebietskörperschaft	0,00	0,00	0,00
2237	Nicht finanzierungswirksamer Transferaufwand	0,00	0,00	0,00
224	Finanzaufwand	0,00	0,00	0,00
2241	Aufwendungen für Zinsen	0,00	0,00	0,00
2242	Zinsen und sonstige Aufwendungen aus derivativen Finanzinstrumenten mit und ohne Grundgeschäft	0,00	0,00	0,00
2243	Gewinnentnahmen von Unternehmungen und marktbestimmten Betrieben der Gebietskörperschaft (innerhalb der Gebietskörperschaft)	0,00	0,00	0,00
2244	Sonstiger Finanzaufwand	0,00	0,00	0,00
2245	Nicht finanzierungswirksamer Finanzaufwand	0,00	0,00	0,00
22	Summe Aufwendungen	47.200,00	56.600,00	53.491,41
SA0	Saldo (0) Nettoergebnis (21 - 22)	-36.200,00	-27.600,00	-28.566,24
230	Entnahmen von Haushaltsrücklagen	0,00	0,00	0,00
2301	Entnahmen von Haushaltsrücklagen	0,00	0,00	0,00
240	Zuweisungen an Haushaltsrücklagen	0,00	0,00	0,00
2401	Zuweisungen an Haushaltsrücklagen	0,00	0,00	0,00
SA01	Saldo (01) Haushaltsrücklagen (230 - 240)	0,00	0,00	0,00
SA00	Saldo (00) Nettoergebnis nach Haushaltsrücklagen (Saldo 0 + Saldo 01)	-36.200,00	-27.600,00	-28.566,24

Soziale Wohlfahrt und Wohnbauförderung (Gruppe 4)

MVAG	Mittelverwendungs- und -aufbringungsgruppen (1. und 2. Ebene)	VA 2024	VA 2023	RA 2022
211	Erträge aus der operativen Verwaltungstätigkeit	0,00	0,00	0,00
2111	Erträge aus eigenen Abgaben	0,00	0,00	0,00
2112	Erträge aus Ertragsanteilen	0,00	0,00	0,00
2113	Erträge aus Gebühren	0,00	0,00	0,00
2114	Erträge aus Leistungen	0,00	0,00	0,00
2115	Erträge aus Besitz und wirtschaftlicher Tätigkeit	0,00	0,00	0,00
2116	Erträge aus Veräußerung und sonstige Erträge	0,00	0,00	0,00
2117	Nicht finanzierungswirksame operative Erträge	0,00	0,00	0,00
212	Erträge aus Transfers	0,00	0,00	0,00
2121	Transferertrag von Trägern des öffentlichen Rechts	0,00	0,00	0,00
2122	Transferertrag von Beteiligungen	0,00	0,00	0,00
2123	Transferertrag von Unternehmen (mit Finanzunternehmen)	0,00	0,00	0,00
2124	Transferertrag von Haushalten und Organisationen ohne Erwerbscharakter	0,00	0,00	0,00
2125	Transferertrag vom Ausland	0,00	0,00	0,00
2126	Investitions- und Tilgungszuschüsse zwischen Unternehmungen und Betrieben der Gebietskörperschaft und der Gebietskörperschaft	0,00	0,00	0,00
2127	Nicht finanzierungswirksamer Transferertrag	0,00	0,00	0,00
213	Finanzerträge	0,00	0,00	0,00
2131	Erträge aus Zinsen	0,00	0,00	0,00
2132	Erträge aus Zinsen aus derivativen Finanzinstrumenten mit und ohne Grundgeschäft	0,00	0,00	0,00
2133	Erträge aus Gewinnentnahmen von marktbestimmten Betrieben	0,00	0,00	0,00
2134	Sonstige Finanzerträge	0,00	0,00	0,00
2135	Erträge aus Dividenden/Gewinnausschüttungen	0,00	0,00	0,00
2136	Sonstige nicht finanzierungswirksame Finanzerträge	0,00	0,00	0,00
21	Summe Erträge	0,00	0,00	0,00
221	Personalaufwand	0,00	0,00	0,00
2211	Personalaufwand (Bezüge, Nebengebühren, Mehrleistungen)	0,00	0,00	0,00
2212	Gesetzlicher und freiwilliger Sozialaufwand	0,00	0,00	0,00
2213	Sonstiger Personalaufwand	0,00	0,00	0,00
2214	Nicht finanzierungswirksamer Personalaufwand	0,00	0,00	0,00
222	Sachaufwand	700,00	700,00	1.249,42
2221	Gebrauchs- und Verbrauchsgüter, Handelswaren	200,00	200,00	300,00
2222	Verwaltungs- und Betriebsaufwand	0,00	0,00	0,00

Soziale Wohlfahrt und Wohnbauförderung (Gruppe 4)

MVAG	Mittelverwendungs- und -aufbringungsgruppen (1. und 2. Ebene)	VA 2024	VA 2023	RA 2022
2223	Leasing- und Mietaufwand	0,00	0,00	0,00
2224	Instandhaltung	0,00	0,00	0,00
2225	Sonstiger Sachaufwand	500,00	500,00	949,42
2226	Nicht finanzierungswirksamer Sachaufwand	0,00	0,00	0,00
223	Transferaufwand	102.000,00	88.000,00	82.896,50
2231	Transferaufwand an Träger des öffentlichen Rechts	97.000,00	85.000,00	79.943,55
2232	Transferaufwand an Beteiligungen	0,00	0,00	0,00
2233	Transferaufwand an Unternehmen (mit Finanzunternehmen)	0,00	0,00	0,00
2234	Transferaufwand an Haushalte und Organisationen ohne Erwerbscharakter	5.000,00	3.000,00	2.952,95
2235	Transferaufwand an das Ausland	0,00	0,00	0,00
2236	Investitions- und Tilgungszuschüsse zwischen Unternehmungen und Betrieben der Gebietskörperschaft und der Gebietskörperschaft	0,00	0,00	0,00
2237	Nicht finanzierungswirksamer Transferaufwand	0,00	0,00	0,00
224	Finanzaufwand	0,00	0,00	0,00
2241	Aufwendungen für Zinsen	0,00	0,00	0,00
2242	Zinsen und sonstige Aufwendungen aus derivativen Finanzinstrumenten mit und ohne Grundgeschäft	0,00	0,00	0,00
2243	Gewinnentnahmen von Unternehmungen und marktbestimmten Betrieben der Gebietskörperschaft (innerhalb der Gebietskörperschaft)	0,00	0,00	0,00
2244	Sonstiger Finanzaufwand	0,00	0,00	0,00
2245	Nicht finanzierungswirksamer Finanzaufwand	0,00	0,00	0,00
22	Summe Aufwendungen	102.700,00	88.700,00	84.145,92
SA0	Saldo (0) Nettoergebnis (21 - 22)	-102.700,00	-88.700,00	-84.145,92
230	Entnahmen von Haushaltsrücklagen	0,00	0,00	0,00
2301	Entnahmen von Haushaltsrücklagen	0,00	0,00	0,00
240	Zuweisungen an Haushaltsrücklagen	0,00	0,00	0,00
2401	Zuweisungen an Haushaltsrücklagen	0,00	0,00	0,00
SA01	Saldo (01) Haushaltsrücklagen (230 - 240)	0,00	0,00	0,00
SA00	Saldo (00) Nettoergebnis nach Haushaltsrücklagen (Saldo 0 + Saldo 01)	-102.700,00	-88.700,00	-84.145,92

Gesundheit (Gruppe 5)

MVAG	Mittelverwendungs- und -aufbringungsgruppen (1. und 2. Ebene)	VA 2024	VA 2023	RA 2022
211	Erträge aus der operativen Verwaltungstätigkeit	0,00	300,00	5.621,58
2111	Erträge aus eigenen Abgaben	0,00	0,00	0,00
2112	Erträge aus Ertragsanteilen	0,00	0,00	0,00
2113	Erträge aus Gebühren	0,00	0,00	0,00
2114	Erträge aus Leistungen	0,00	0,00	0,00
2115	Erträge aus Besitz und wirtschaftlicher Tätigkeit	0,00	0,00	0,00
2116	Erträge aus Veräußerung und sonstige Erträge	0,00	300,00	5.621,58
2117	Nicht finanzierungswirksame operative Erträge	0,00	0,00	0,00
212	Erträge aus Transfers	0,00	0,00	3.531,00
2121	Transferertrag von Trägern des öffentlichen Rechts	0,00	0,00	3.531,00
2122	Transferertrag von Beteiligungen	0,00	0,00	0,00
2123	Transferertrag von Unternehmen (mit Finanzunternehmen)	0,00	0,00	0,00
2124	Transferertrag von Haushalten und Organisationen ohne Erwerbscharakter	0,00	0,00	0,00
2125	Transferertrag vom Ausland	0,00	0,00	0,00
2126	Investitions- und Tilgungszuschüsse zwischen Unternehmungen und Betrieben der Gebietskörperschaft und der Gebietskörperschaft	0,00	0,00	0,00
2127	Nicht finanzierungswirksamer Transferertrag	0,00	0,00	0,00
213	Finanzerträge	0,00	0,00	0,00
2131	Erträge aus Zinsen	0,00	0,00	0,00
2132	Erträge aus Zinsen aus derivativen Finanzinstrumenten mit und ohne Grundgeschäft	0,00	0,00	0,00
2133	Erträge aus Gewinnentnahmen von marktbestimmten Betrieben	0,00	0,00	0,00
2134	Sonstige Finanzerträge	0,00	0,00	0,00
2135	Erträge aus Dividenden/Gewinnausschüttungen	0,00	0,00	0,00
2136	Sonstige nicht finanzierungswirksame Finanzerträge	0,00	0,00	0,00
21	Summe Erträge	0,00	300,00	9.152,58
221	Personalaufwand	0,00	500,00	401,52
2211	Personalaufwand (Bezüge, Nebengebühren, Mehrleistungen)	0,00	400,00	320,04
2212	Gesetzlicher und freiwilliger Sozialaufwand	0,00	100,00	81,48
2213	Sonstiger Personalaufwand	0,00	0,00	0,00
2214	Nicht finanzierungswirksamer Personalaufwand	0,00	0,00	0,00
222	Sachaufwand	2.700,00	2.500,00	1.553,30
2221	Gebrauchs- und Verbrauchsgüter, Handelswaren	0,00	100,00	0,00
2222	Verwaltungs- und Betriebsaufwand	0,00	0,00	0,00

Gesundheit (Gruppe 5)

MVAG	Mittelverwendungs- und -aufbringungsgruppen (1. und 2. Ebene)	VA 2024	VA 2023	RA 2022
2223	Leasing- und Mietaufwand	0,00	0,00	0,00
2224	Instandhaltung	0,00	0,00	0,00
2225	Sonstiger Sachaufwand	2.700,00	2.400,00	1.553,30
2226	Nicht finanzierungswirksamer Sachaufwand	0,00	0,00	0,00
223	Transferaufwand	132.600,00	132.400,00	128.213,45
2231	Transferaufwand an Träger des öffentlichen Rechts	131.800,00	131.600,00	127.440,45
2232	Transferaufwand an Beteiligungen	0,00	0,00	0,00
2233	Transferaufwand an Unternehmen (mit Finanzunternehmen)	0,00	0,00	0,00
2234	Transferaufwand an Haushalte und Organisationen ohne Erwerbscharakter	800,00	800,00	773,00
2235	Transferaufwand an das Ausland	0,00	0,00	0,00
2236	Investitions- und Tilgungszuschüsse zwischen Unternehmungen und Betrieben der Gebietskörperschaft und der Gebietskörperschaft	0,00	0,00	0,00
2237	Nicht finanzierungswirksamer Transferaufwand	0,00	0,00	0,00
224	Finanzaufwand	0,00	0,00	0,00
2241	Aufwendungen für Zinsen	0,00	0,00	0,00
2242	Zinsen und sonstige Aufwendungen aus derivativen Finanzinstrumenten mit und ohne Grundgeschäft	0,00	0,00	0,00
2243	Gewinnentnahmen von Unternehmungen und marktbestimmten Betrieben der Gebietskörperschaft (innerhalb der Gebietskörperschaft)	0,00	0,00	0,00
2244	Sonstiger Finanzaufwand	0,00	0,00	0,00
2245	Nicht finanzierungswirksamer Finanzaufwand	0,00	0,00	0,00
22	Summe Aufwendungen	135.300,00	135.400,00	130.168,27
SA0	Saldo (0) Nettoergebnis (21 - 22)	-135.300,00	-135.100,00	-121.015,69
230	Entnahmen von Haushaltsrücklagen	0,00	0,00	0,00
2301	Entnahmen von Haushaltsrücklagen	0,00	0,00	0,00
240	Zuweisungen an Haushaltsrücklagen	0,00	0,00	0,00
2401	Zuweisungen an Haushaltsrücklagen	0,00	0,00	0,00
SA01	Saldo (01) Haushaltsrücklagen (230 - 240)	0,00	0,00	0,00
SA00	Saldo (00) Nettoergebnis nach Haushaltsrücklagen (Saldo 0 + Saldo 01)	-135.300,00	-135.100,00	-121.015,69

Straßen- und Wasserbau, Verkehr (Gruppe 6)

MVAG	Mittelverwendungs- und -aufbringungsgruppen (1. und 2. Ebene)	VA 2024	VA 2023	RA 2022
211	Erträge aus der operativen Verwaltungstätigkeit	10.000,00	10.000,00	32.496,11
2111	Erträge aus eigenen Abgaben	0,00	0,00	0,00
2112	Erträge aus Ertragsanteilen	0,00	0,00	0,00
2113	Erträge aus Gebühren	0,00	0,00	0,00
2114	Erträge aus Leistungen	0,00	0,00	0,00
2115	Erträge aus Besitz und wirtschaftlicher Tätigkeit	0,00	0,00	0,00
2116	Erträge aus Veräußerung und sonstige Erträge	10.000,00	5.000,00	30.761,77
2117	Nicht finanzierungswirksame operative Erträge	0,00	5.000,00	1.734,34
212	Erträge aus Transfers	147.000,00	272.000,00	303.290,34
2121	Transferertrag von Trägern des öffentlichen Rechts	134.100,00	270.000,00	300.000,00
2122	Transferertrag von Beteiligungen	0,00	0,00	0,00
2123	Transferertrag von Unternehmen (mit Finanzunternehmen)	0,00	0,00	0,00
2124	Transferertrag von Haushalten und Organisationen ohne Erwerbscharakter	300,00	400,00	271,84
2125	Transferertrag vom Ausland	0,00	0,00	0,00
2126	Investitions- und Tilgungszuschüsse zwischen Unternehmungen und Betrieben der Gebietskörperschaft und der Gebietskörperschaft	0,00	0,00	0,00
2127	Nicht finanzierungswirksamer Transferertrag	12.600,00	1.600,00	3.018,50
213	Finanzerträge	0,00	0,00	0,00
2131	Erträge aus Zinsen	0,00	0,00	0,00
2132	Erträge aus Zinsen aus derivativen Finanzinstrumenten mit und ohne Grundgeschäft	0,00	0,00	0,00
2133	Erträge aus Gewinnentnahmen von marktbestimmten Betrieben	0,00	0,00	0,00
2134	Sonstige Finanzerträge	0,00	0,00	0,00
2135	Erträge aus Dividenden/Gewinnausschüttungen	0,00	0,00	0,00
2136	Sonstige nicht finanzierungswirksame Finanzerträge	0,00	0,00	0,00
21	Summe Erträge	157.000,00	282.000,00	335.786,45
221	Personalaufwand	0,00	0,00	0,00
2211	Personalaufwand (Bezüge, Nebengebühren, Mehrleistungen)	0,00	0,00	0,00
2212	Gesetzlicher und freiwilliger Sozialaufwand	0,00	0,00	0,00
2213	Sonstiger Personalaufwand	0,00	0,00	0,00
2214	Nicht finanzierungswirksamer Personalaufwand	0,00	0,00	0,00
222	Sachaufwand	93.600,00	48.700,00	75.840,22
2221	Gebrauchs- und Verbrauchsgüter, Handelswaren	200,00	200,00	0,00
2222	Verwaltungs- und Betriebsaufwand	700,00	0,00	0,00

Straßen- und Wasserbau, Verkehr (Gruppe 6)

MVAG	Mittelverwendungs- und -aufbringungsgruppen (1. und 2. Ebene)	VA 2024	VA 2023	RA 2022
2223	Leasing- und Mietaufwand	100,00	100,00	105,23
2224	Instandhaltung	1.500,00	2.000,00	0,00
2225	Sonstiger Sachaufwand	1.900,00	6.000,00	31.093,24
2226	Nicht finanzierungswirksamer Sachaufwand	89.200,00	40.400,00	44.641,75
223	Transferaufwand	0,00	0,00	0,00
2231	Transferaufwand an Träger des öffentlichen Rechts	0,00	0,00	0,00
2232	Transferaufwand an Beteiligungen	0,00	0,00	0,00
2233	Transferaufwand an Unternehmen (mit Finanzunternehmen)	0,00	0,00	0,00
2234	Transferaufwand an Haushalte und Organisationen ohne Erwerbscharakter	0,00	0,00	0,00
2235	Transferaufwand an das Ausland	0,00	0,00	0,00
2236	Investitions- und Tilgungszuschüsse zwischen Unternehmungen und Betrieben der Gebietskörperschaft und der Gebietskörperschaft	0,00	0,00	0,00
2237	Nicht finanzierungswirksamer Transferaufwand	0,00	0,00	0,00
224	Finanzaufwand	5.800,00	6.000,00	0,00
2241	Aufwendungen für Zinsen	5.800,00	6.000,00	0,00
2242	Zinsen und sonstige Aufwendungen aus derivativen Finanzinstrumenten mit und ohne Grundgeschäft	0,00	0,00	0,00
2243	Gewinnentnahmen von Unternehmungen und marktbestimmten Betrieben der Gebietskörperschaft (innerhalb der Gebietskörperschaft)	0,00	0,00	0,00
2244	Sonstiger Finanzaufwand	0,00	0,00	0,00
2245	Nicht finanzierungswirksamer Finanzaufwand	0,00	0,00	0,00
22	Summe Aufwendungen	99.400,00	54.700,00	75.840,22
SA0	Saldo (0) Nettoergebnis (21 - 22)	57.600,00	227.300,00	259.946,23
230	Entnahmen von Haushaltsrücklagen	0,00	0,00	0,00
2301	Entnahmen von Haushaltsrücklagen	0,00	0,00	0,00
240	Zuweisungen an Haushaltsrücklagen	0,00	0,00	0,00
2401	Zuweisungen an Haushaltsrücklagen	0,00	0,00	0,00
SA01	Saldo (01) Haushaltsrücklagen (230 - 240)	0,00	0,00	0,00
SA00	Saldo (00) Nettoergebnis nach Haushaltsrücklagen (Saldo 0 + Saldo 01)	57.600,00	227.300,00	259.946,23

Wirtschaftsförderung (Gruppe 7)

MVAG	Mittelverwendungs- und -aufbringungsgruppen (1. und 2. Ebene)	VA 2024	VA 2023	RA 2022
211	Erträge aus der operativen Verwaltungstätigkeit	200,00	5.200,00	181,70
2111	Erträge aus eigenen Abgaben	0,00	0,00	0,00
2112	Erträge aus Ertragsanteilen	0,00	0,00	0,00
2113	Erträge aus Gebühren	0,00	0,00	0,00
2114	Erträge aus Leistungen	0,00	0,00	0,00
2115	Erträge aus Besitz und wirtschaftlicher Tätigkeit	0,00	0,00	0,00
2116	Erträge aus Veräußerung und sonstige Erträge	200,00	5.200,00	181,70
2117	Nicht finanzierungswirksame operative Erträge	0,00	0,00	0,00
212	Erträge aus Transfers	500,00	6.600,00	250,00
2121	Transferertrag von Trägern des öffentlichen Rechts	0,00	6.300,00	0,00
2122	Transferertrag von Beteiligungen	0,00	0,00	0,00
2123	Transferertrag von Unternehmen (mit Finanzunternehmen)	0,00	0,00	0,00
2124	Transferertrag von Haushalten und Organisationen ohne Erwerbscharakter	0,00	0,00	0,00
2125	Transferertrag vom Ausland	0,00	0,00	0,00
2126	Investitions- und Tilgungszuschüsse zwischen Unternehmungen und Betrieben der Gebietskörperschaft und der Gebietskörperschaft	0,00	0,00	0,00
2127	Nicht finanzierungswirksamer Transferertrag	500,00	300,00	250,00
213	Finanzerträge	0,00	0,00	0,00
2131	Erträge aus Zinsen	0,00	0,00	0,00
2132	Erträge aus Zinsen aus derivativen Finanzinstrumenten mit und ohne Grundgeschäft	0,00	0,00	0,00
2133	Erträge aus Gewinnentnahmen von marktbestimmten Betrieben	0,00	0,00	0,00
2134	Sonstige Finanzerträge	0,00	0,00	0,00
2135	Erträge aus Dividenden/Gewinnausschüttungen	0,00	0,00	0,00
2136	Sonstige nicht finanzierungswirksame Finanzerträge	0,00	0,00	0,00
21	Summe Erträge	700,00	11.800,00	431,70
221	Personalaufwand	0,00	0,00	0,00
2211	Personalaufwand (Bezüge, Nebengebühren, Mehrleistungen)	0,00	0,00	0,00
2212	Gesetzlicher und freiwilliger Sozialaufwand	0,00	0,00	0,00
2213	Sonstiger Personalaufwand	0,00	0,00	0,00
2214	Nicht finanzierungswirksamer Personalaufwand	0,00	0,00	0,00
222	Sachaufwand	49.800,00	50.300,00	62.767,18
2221	Gebrauchs- und Verbrauchsgüter, Handelswaren	1.500,00	1.000,00	973,81
2222	Verwaltungs- und Betriebsaufwand	0,00	0,00	40,30

Wirtschaftsförderung (Gruppe 7)

MVAG	Mittelverwendungs- und -aufbringungsgruppen (1. und 2. Ebene)	VA 2024	VA 2023	RA 2022
2223	Leasing- und Mietaufwand	100,00	100,00	130,10
2224	Instandhaltung	2.300,00	2.700,00	2.047,03
2225	Sonstiger Sachaufwand	24.300,00	25.700,00	20.604,81
2226	Nicht finanzierungswirksamer Sachaufwand	21.600,00	20.800,00	38.971,13
223	Transferaufwand	0,00	0,00	0,00
2231	Transferaufwand an Träger des öffentlichen Rechts	0,00	0,00	0,00
2232	Transferaufwand an Beteiligungen	0,00	0,00	0,00
2233	Transferaufwand an Unternehmen (mit Finanzunternehmen)	0,00	0,00	0,00
2234	Transferaufwand an Haushalte und Organisationen ohne Erwerbscharakter	0,00	0,00	0,00
2235	Transferaufwand an das Ausland	0,00	0,00	0,00
2236	Investitions- und Tilgungszuschüsse zwischen Unternehmungen und Betrieben der Gebietskörperschaft und der Gebietskörperschaft	0,00	0,00	0,00
2237	Nicht finanzierungswirksamer Transferaufwand	0,00	0,00	0,00
224	Finanzaufwand	0,00	0,00	0,00
2241	Aufwendungen für Zinsen	0,00	0,00	0,00
2242	Zinsen und sonstige Aufwendungen aus derivativen Finanzinstrumenten mit und ohne Grundgeschäft	0,00	0,00	0,00
2243	Gewinnentnahmen von Unternehmungen und marktbestimmten Betrieben der Gebietskörperschaft (innerhalb der Gebietskörperschaft)	0,00	0,00	0,00
2244	Sonstiger Finanzaufwand	0,00	0,00	0,00
2245	Nicht finanzierungswirksamer Finanzaufwand	0,00	0,00	0,00
22	Summe Aufwendungen	49.800,00	50.300,00	62.767,18
SA0	Saldo (0) Nettoergebnis (21 - 22)	-49.100,00	-38.500,00	-62.335,48
230	Entnahmen von Haushaltsrücklagen	0,00	0,00	0,00
2301	Entnahmen von Haushaltsrücklagen	0,00	0,00	0,00
240	Zuweisungen an Haushaltsrücklagen	0,00	0,00	0,00
2401	Zuweisungen an Haushaltsrücklagen	0,00	0,00	0,00
SA01	Saldo (01) Haushaltsrücklagen (230 - 240)	0,00	0,00	0,00
SA00	Saldo (00) Nettoergebnis nach Haushaltsrücklagen (Saldo 0 + Saldo 01)	-49.100,00	-38.500,00	-62.335,48

Dienstleistungen (Gruppe 8)

MVAG	Mittelverwendungs- und -aufbringungsgruppen (1. und 2. Ebene)	VA 2024	VA 2023	RA 2022
211	Erträge aus der operativen Verwaltungstätigkeit	314.000,00	301.700,00	302.845,46
2111	Erträge aus eigenen Abgaben	0,00	0,00	15.510,20
2112	Erträge aus Ertragsanteilen	0,00	0,00	0,00
2113	Erträge aus Gebühren	179.900,00	169.700,00	169.822,00
2114	Erträge aus Leistungen	100.400,00	80.900,00	69.375,99
2115	Erträge aus Besitz und wirtschaftlicher Tätigkeit	700,00	600,00	610,81
2116	Erträge aus Veräußerung und sonstige Erträge	33.000,00	42.500,00	39.566,70
2117	Nicht finanzierungswirksame operative Erträge	0,00	8.000,00	7.959,76
212	Erträge aus Transfers	324.100,00	221.000,00	159.496,82
2121	Transferertrag von Trägern des öffentlichen Rechts	267.300,00	164.600,00	103.074,78
2122	Transferertrag von Beteiligungen	0,00	0,00	0,00
2123	Transferertrag von Unternehmen (mit Finanzunternehmen)	0,00	0,00	0,00
2124	Transferertrag von Haushalten und Organisationen ohne Erwerbscharakter	0,00	0,00	0,00
2125	Transferertrag vom Ausland	0,00	0,00	0,00
2126	Investitions- und Tilgungszuschüsse zwischen Unternehmungen und Betrieben der Gebietskörperschaft und der Gebietskörperschaft	0,00	0,00	0,00
2127	Nicht finanzierungswirksamer Transferertrag	56.800,00	56.400,00	56.422,04
213	Finanzerträge	0,00	0,00	0,00
2131	Erträge aus Zinsen	0,00	0,00	0,00
2132	Erträge aus Zinsen aus derivativen Finanzinstrumenten mit und ohne Grundgeschäft	0,00	0,00	0,00
2133	Erträge aus Gewinnentnahmen von marktbestimmten Betrieben	0,00	0,00	0,00
2134	Sonstige Finanzerträge	0,00	0,00	0,00
2135	Erträge aus Dividenden/Gewinnausschüttungen	0,00	0,00	0,00
2136	Sonstige nicht finanzierungswirksame Finanzerträge	0,00	0,00	0,00
21	Summe Erträge	638.100,00	522.700,00	462.342,28
221	Personalaufwand	126.500,00	99.700,00	90.882,77
2211	Personalaufwand (Bezüge, Nebengebühren, Mehrleistungen)	101.800,00	78.800,00	72.955,15
2212	Gesetzlicher und freiwilliger Sozialaufwand	24.700,00	20.900,00	17.927,62
2213	Sonstiger Personalaufwand	0,00	0,00	0,00
2214	Nicht finanzierungswirksamer Personalaufwand	0,00	0,00	0,00
222	Sachaufwand	333.600,00	345.000,00	286.289,01
2221	Gebrauchs- und Verbrauchsgüter, Handelswaren	11.200,00	9.900,00	10.526,42
2222	Verwaltungs- und Betriebsaufwand	35.500,00	47.300,00	19.491,85

Dienstleistungen (Gruppe 8)

MVAG	Mittelverwendungs- und -aufbringungsgruppen (1. und 2. Ebene)	VA 2024	VA 2023	RA 2022
2223	Leasing- und Mietaufwand	3.700,00	3.400,00	3.329,06
2224	Instandhaltung	15.400,00	9.900,00	11.073,46
2225	Sonstiger Sachaufwand	162.200,00	184.500,00	145.482,02
2226	Nicht finanzierungswirksamer Sachaufwand	105.600,00	90.000,00	96.386,20
223	Transferaufwand	0,00	0,00	0,00
2231	Transferaufwand an Träger des öffentlichen Rechts	0,00	0,00	0,00
2232	Transferaufwand an Beteiligungen	0,00	0,00	0,00
2233	Transferaufwand an Unternehmen (mit Finanzunternehmen)	0,00	0,00	0,00
2234	Transferaufwand an Haushalte und Organisationen ohne Erwerbscharakter	0,00	0,00	0,00
2235	Transferaufwand an das Ausland	0,00	0,00	0,00
2236	Investitions- und Tilgungszuschüsse zwischen Unternehmungen und Betrieben der Gebietskörperschaft und der Gebietskörperschaft	0,00	0,00	0,00
2237	Nicht finanzierungswirksamer Transferaufwand	0,00	0,00	0,00
224	Finanzaufwand	22.600,00	5.800,00	6.854,09
2241	Aufwendungen für Zinsen	22.600,00	5.800,00	6.854,09
2242	Zinsen und sonstige Aufwendungen aus derivativen Finanzinstrumenten mit und ohne Grundgeschäft	0,00	0,00	0,00
2243	Gewinnentnahmen von Unternehmungen und marktbestimmten Betrieben der Gebietskörperschaft (innerhalb der Gebietskörperschaft)	0,00	0,00	0,00
2244	Sonstiger Finanzaufwand	0,00	0,00	0,00
2245	Nicht finanzierungswirksamer Finanzaufwand	0,00	0,00	0,00
22	Summe Aufwendungen	482.700,00	450.500,00	384.025,87
SA0	Saldo (0) Nettoergebnis (21 - 22)	155.400,00	72.200,00	78.316,41
230	Entnahmen von Haushaltsrücklagen	0,00	0,00	0,00
2301	Entnahmen von Haushaltsrücklagen	0,00	0,00	0,00
240	Zuweisungen an Haushaltsrücklagen	0,00	0,00	0,00
2401	Zuweisungen an Haushaltsrücklagen	0,00	0,00	0,00
SA01	Saldo (01) Haushaltsrücklagen (230 - 240)	0,00	0,00	0,00
SA00	Saldo (00) Nettoergebnis nach Haushaltsrücklagen (Saldo 0 + Saldo 01)	155.400,00	72.200,00	78.316,41

Finanzwirtschaft (Gruppe 9)

MVAG	Mittelverwendungs- und -aufbringungsgruppen (1. und 2. Ebene)	VA 2024	VA 2023	RA 2022
211	Erträge aus der operativen Verwaltungstätigkeit	633.600,00	625.400,00	613.460,42
2111	Erträge aus eigenen Abgaben	176.300,00	146.500,00	139.287,76
2112	Erträge aus Ertragsanteilen	449.000,00	471.000,00	473.983,42
2113	Erträge aus Gebühren	0,00	0,00	0,00
2114	Erträge aus Leistungen	200,00	200,00	163,16
2115	Erträge aus Besitz und wirtschaftlicher Tätigkeit	0,00	0,00	0,00
2116	Erträge aus Veräußerung und sonstige Erträge	8.100,00	7.700,00	26,08
2117	Nicht finanzierungswirksame operative Erträge	0,00	0,00	0,00
212	Erträge aus Transfers	52.400,00	29.100,00	57.641,58
2121	Transferertrag von Trägern des öffentlichen Rechts	52.400,00	29.100,00	57.641,58
2122	Transferertrag von Beteiligungen	0,00	0,00	0,00
2123	Transferertrag von Unternehmen (mit Finanzunternehmen)	0,00	0,00	0,00
2124	Transferertrag von Haushalten und Organisationen ohne Erwerbscharakter	0,00	0,00	0,00
2125	Transferertrag vom Ausland	0,00	0,00	0,00
2126	Investitions- und Tilgungszuschüsse zwischen Unternehmungen und Betrieben der Gebietskörperschaft und der Gebietskörperschaft	0,00	0,00	0,00
2127	Nicht finanzierungswirksamer Transferertrag	0,00	0,00	0,00
213	Finanzerträge	0,00	0,00	43,17
2131	Erträge aus Zinsen	0,00	0,00	43,17
2132	Erträge aus Zinsen aus derivativen Finanzinstrumenten mit und ohne Grundgeschäft	0,00	0,00	0,00
2133	Erträge aus Gewinnentnahmen von marktbestimmten Betrieben	0,00	0,00	0,00
2134	Sonstige Finanzerträge	0,00	0,00	0,00
2135	Erträge aus Dividenden/Gewinnausschüttungen	0,00	0,00	0,00
2136	Sonstige nicht finanzierungswirksame Finanzerträge	0,00	0,00	0,00
21	Summe Erträge	686.000,00	654.500,00	671.145,17
221	Personalaufwand	0,00	0,00	0,00
2211	Personalaufwand (Bezüge, Nebengebühren, Mehrleistungen)	0,00	0,00	0,00
2212	Gesetzlicher und freiwilliger Sozialaufwand	0,00	0,00	0,00
2213	Sonstiger Personalaufwand	0,00	0,00	0,00
2214	Nicht finanzierungswirksamer Personalaufwand	0,00	0,00	0,00
222	Sachaufwand	39.000,00	2.500,00	190,80
2221	Gebrauchs- und Verbrauchsgüter, Handelswaren	0,00	0,00	0,00
2222	Verwaltungs- und Betriebsaufwand	2.500,00	2.500,00	180,00

Finanzwirtschaft (Gruppe 9)

MVAG	Mittelverwendungs- und -aufbringungsgruppen (1. und 2. Ebene)	VA 2024	VA 2023	RA 2022
2223	Leasing- und Mietaufwand	0,00	0,00	0,00
2224	Instandhaltung	0,00	0,00	0,00
2225	Sonstiger Sachaufwand	36.500,00	0,00	10,80
2226	Nicht finanzierungswirksamer Sachaufwand	0,00	0,00	0,00
223	Transferaufwand	4.200,00	4.000,00	4.202,76
2231	Transferaufwand an Träger des öffentlichen Rechts	4.200,00	4.000,00	4.202,76
2232	Transferaufwand an Beteiligungen	0,00	0,00	0,00
2233	Transferaufwand an Unternehmen (mit Finanzunternehmen)	0,00	0,00	0,00
2234	Transferaufwand an Haushalte und Organisationen ohne Erwerbscharakter	0,00	0,00	0,00
2235	Transferaufwand an das Ausland	0,00	0,00	0,00
2236	Investitions- und Tilgungszuschüsse zwischen Unternehmungen und Betrieben der Gebietskörperschaft und der Gebietskörperschaft	0,00	0,00	0,00
2237	Nicht finanzierungswirksamer Transferaufwand	0,00	0,00	0,00
224	Finanzaufwand	200,00	200,00	250,23
2241	Aufwendungen für Zinsen	0,00	0,00	0,00
2242	Zinsen und sonstige Aufwendungen aus derivativen Finanzinstrumenten mit und ohne Grundgeschäft	0,00	0,00	0,00
2243	Gewinnentnahmen von Unternehmungen und marktbestimmten Betrieben der Gebietskörperschaft (innerhalb der Gebietskörperschaft)	0,00	0,00	0,00
2244	Sonstiger Finanzaufwand	200,00	200,00	250,23
2245	Nicht finanzierungswirksamer Finanzaufwand	0,00	0,00	0,00
22	Summe Aufwendungen	43.400,00	6.700,00	4.643,79
SA0	Saldo (0) Nettoergebnis (21 - 22)	642.600,00	647.800,00	666.501,38
230	Entnahmen von Haushaltsrücklagen	0,00	0,00	0,00
2301	Entnahmen von Haushaltsrücklagen	0,00	0,00	0,00
240	Zuweisungen an Haushaltsrücklagen	0,00	0,00	0,00
2401	Zuweisungen an Haushaltsrücklagen	0,00	0,00	0,00
SA01	Saldo (01) Haushaltsrücklagen (230 - 240)	0,00	0,00	0,00
SA00	Saldo (00) Nettoergebnis nach Haushaltsrücklagen (Saldo 0 + Saldo 01)	642.600,00	647.800,00	666.501,38

Finanzierungshaushalt Gesamt 1. Ebene (Anlage 1b)
- bereinigt um interne Vergütungen

MVAG	Mittelverwendungs- und -aufbringungsgruppen (1. Ebene)	VA 2024	VA 2023	RA 2022
OPERATIVE GEBARUNG				
311	Einzahlungen aus operativer Verwaltungstätigkeit	913.700,00	933.700,00	952.040,76
312	Einzahlungen aus Transfers	468.600,00	475.300,00	469.919,00
313	Einzahlungen aus Finanzerträgen	0,00	0,00	43,17
31	Summe Einzahlungen operative Gebarung	1.382.300,00	1.409.000,00	1.422.002,93
321	Auszahlungen aus Personalaufwand	305.100,00	266.600,00	244.770,81
322	Auszahlungen aus Sachaufwand	339.200,00	365.900,00	306.221,50
323	Auszahlungen aus Transfers	336.600,00	314.900,00	302.451,53
324	Auszahlungen aus Finanzaufwand	29.300,00	12.300,00	7.507,28
32	Summe Auszahlungen operative Gebarung	1.010.200,00	959.700,00	860.951,12
SA1	Saldo (1) Geldfluss aus der operativen Gebarung (31 – 32)	372.100,00	449.300,00	561.051,81
INVESTIVE GEBARUNG				
331	Einzahlungen aus der Investitionstätigkeit	0,00	0,00	0,00
332	Einzahlungen aus der Rückzahlung von Darlehen sowie gewährten Vorschüssen	0,00	0,00	0,00
333	Einzahlungen aus Kapitaltransfers	341.600,00	671.000,00	414.162,08
33	Summe Einzahlungen investive Gebarung	341.600,00	671.000,00	414.162,08
341	Auszahlungen aus der Investitionstätigkeit	601.000,00	927.800,00	1.255.014,59
342	Auszahlungen aus der Gewährung von Darlehen sowie gewährten Vorschüssen	0,00	0,00	0,00
343	Auszahlungen aus Kapitaltransfers	0,00	0,00	0,00
34	Summe Auszahlungen investive Gebarung	601.000,00	927.800,00	1.255.014,59
SA2	Saldo (2) Geldfluss aus der investiven Gebarung (33 – 34)	-259.400,00	-256.800,00	-840.852,51
SA3	Saldo (3) Nettofinanzierungssaldo (Saldo 1 + Saldo 2)	112.700,00	192.500,00	-279.800,70

MVAG	Mittelverwendungs- und -aufbringungsgruppen (1. Ebene)	VA 2024	VA 2023	RA 2022
FINANZIERUNGSTÄTIGKEIT				
351	Einzahlungen aus der Aufnahme von Finanzschulden	0,00	300.000,00	0,00
353	Einzahlungen infolge eines Kapitaltausches bei derivativen Finanzinstrumenten mit Grundgeschäft	0,00	0,00	0,00
355	Einzahlungen aus dem Abgang von Finanzinstrumenten	0,00	0,00	0,00
35	Summe Einzahlungen aus der Finanzierungstätigkeit	0,00	300.000,00	0,00
361	Auszahlungen aus der Tilgung von Finanzschulden	316.200,00	540.000,00	138.879,80
363	Auszahlungen infolge eines Kapitaltausches bei derivativen Finanzinstrumenten mit Grundgeschäft	0,00	0,00	0,00
365	Auszahlungen für den Erwerb von Finanzinstrumenten	0,00	0,00	0,00
36	Summe Auszahlungen aus der Finanzierungstätigkeit	316.200,00	540.000,00	138.879,80
SA4	Saldo (4) Geldfluss aus der Finanzierungstätigkeit (35 – 36)	-316.200,00	-240.000,00	-138.879,80
SA5	Saldo (5) Geldfluss aus der voranschlagswirksamen Gebarung (Saldo 3 + Saldo 4)	-203.500,00	-47.500,00	-418.680,50

Finanzierungshaushalt Gesamt 1. und 2. Ebene (Anlage 1b)
- interne Vergütungen enthalten

MVAG	Mittelverwendungs- und aufbringungsgruppen (1. und 2. Ebene)	VA 2024	VA 2023	RA 2022
311	Einzahlungen aus operativer Verwaltungstätigkeit	1.079.100,00	1.073.300,00	1.076.572,36
3111	Einzahlungen aus eigenen Abgaben	176.300,00	146.500,00	154.836,04
3112	Einzahlungen aus Ertragsanteilen	449.000,00	471.000,00	473.983,42
3113	Einzahlungen aus Gebühren	179.900,00	169.700,00	168.992,16
3114	Einzahlungen aus Leistungen	243.600,00	192.700,00	174.749,71
3115	Einzahlungen aus Besitz und wirtschaftlicher Tätigkeit	10.400,00	9.600,00	9.463,27
3116	Einzahlungen aus Veräußerung von geringwertigen Wirtschaftsgütern (GWG) und sonstige Einzahlungen	19.900,00	83.800,00	94.547,76
312	Einzahlungen aus Transfers	468.600,00	475.300,00	469.919,00
3121	Transferzahlungen von Trägern des öffentlichen Rechts	468.300,00	474.900,00	469.647,16
3122	Transferzahlungen von Beteiligungen	0,00	0,00	0,00
3123	Transferzahlungen von Unternehmen (inkl. Finanzunternehmen)	0,00	0,00	0,00
3124	Transferzahlungen von Haushalten und Organisationen ohne Erwerbscharakter	300,00	400,00	271,84
3125	Transferzahlungen vom Ausland	0,00	0,00	0,00
3126	Investitions- und Tilgungszuschüsse zwischen Unternehmungen und Betrieben der Gebietskörperschaft und der Gebietskörperschaft	0,00	0,00	0,00
313	Einzahlungen aus Finanzerträgen	0,00	0,00	43,17
3131	Einzahlungen aus Zinserträgen	0,00	0,00	43,17
3132	Einzahlungen aus Zinsen aus derivativen Finanzinstrumenten mit und ohne Grundgeschäft	0,00	0,00	0,00
3133	Einzahlungen aus Gewinnentnahmen von marktbestimmten Betrieben	0,00	0,00	0,00
3134	Sonstige Einzahlungen aus Finanzerträgen	0,00	0,00	0,00
3135	Einzahlungen aus Dividenden/Gewinnausschüttungen	0,00	0,00	0,00
31	Summe Einzahlungen operative Gebarung	1.547.700,00	1.548.600,00	1.546.534,53
321	Auszahlungen aus Personalaufwand	305.100,00	266.600,00	244.770,81
3211	Auszahlungen für Personalaufwand (Bezüge, Nebengebühren, und Mehrleistungsvergütungen)	244.300,00	211.900,00	195.176,84
3212	Auszahlungen für gesetzliche und freiwillige Sozialaufwendungen	60.800,00	54.700,00	49.593,97
3213	Auszahlungen aus sonstigem Personalaufwand	0,00	0,00	0,00
322	Auszahlungen aus Sachaufwand	504.600,00	505.500,00	430.753,10
3221	Auszahlungen für Gebrauchs- und Verbrauchsgüter, Handelswaren	70.900,00	65.600,00	53.200,83
3222	Auszahlungen für Verwaltungs- und Betriebsaufwand	64.500,00	78.400,00	46.029,67
3223	Auszahlungen für Leasing- und Mietaufwand	4.700,00	4.300,00	4.320,75
3224	Auszahlungen für Instandhaltung	31.500,00	25.800,00	24.985,61
3225	Sonstige Auszahlungen aus Sachaufwand	333.000,00	331.400,00	302.216,24
3226	Auszahlungen aus der Inanspruchnahme von Haftungen	0,00	0,00	0,00
323	Auszahlungen aus Transfers	336.600,00	314.900,00	302.451,53
3231	Transferzahlungen an Träger des öffentlichen Rechts	307.900,00	288.300,00	277.213,43
3232	Transferzahlungen an Beteiligungen	0,00	0,00	0,00

MVAG	Mittelverwendungs- und aufbringungsgruppen (1. und 2. Ebene)	VA 2024	VA 2023	RA 2022
3233	Transferzahlungen an Unternehmen (inkl. Finanzunternehmen)	0,00	0,00	0,00
3234	Transferzahlungen an Haushalte und Organisationen ohne Erwerbscharakter	28.700,00	26.600,00	25.238,10
3235	Transferzahlungen an das Ausland	0,00	0,00	0,00
3236	Investitions- und Tilgungszuschüsse zwischen Unternehmungen und Betrieben der Gebietskörperschaft und der Gebietskörperschaft	0,00	0,00	0,00
324	Auszahlungen aus Finanzaufwand	29.300,00	12.300,00	7.507,28
3241	Auszahlungen für Zinsen	29.100,00	12.100,00	7.257,05
3242	Auszahlungen für Zinsen aus derivativen Finanzinstrumenten mit und ohne Grundgeschäft	0,00	0,00	0,00
3243	Auszahlungen aus Gewinnentnahmen von marktbestimmten Betrieben	0,00	0,00	0,00
3244	Sonstige Auszahlungen aus Finanzaufwendungen	200,00	200,00	250,23
32	Summe Auszahlungen operative Gebarung	1.175.600,00	1.099.300,00	985.482,72
SA1	Saldo (1) Geldfluss aus der operativen Gebarung (31 – 32)	372.100,00	449.300,00	561.051,81
331	Einzahlungen aus der Investitionstätigkeit	0,00	0,00	0,00
3311	Einzahlungen aus der Veräußerung von immateriellem Vermögen	0,00	0,00	0,00
3312	Einzahlungen aus der Veräußerung von Grundstücken und Grundstückeinrichtungen	0,00	0,00	0,00
3313	Einzahlungen aus der Veräußerung von Gebäuden und Bauten	0,00	0,00	0,00
3314	Einzahlungen aus der Veräußerung von technischen Anlagen, Fahrzeugen und Maschinen	0,00	0,00	0,00
3315	Einzahlungen aus der Veräußerung von Amts-, Betriebs- und Geschäftsausstattung	0,00	0,00	0,00
3316	Einzahlungen aus der Veräußerung von Kulturgütern	0,00	0,00	0,00
3317	Einzahlungen aus der Veräußerung von Beteiligungen	0,00	0,00	0,00
3318	Einzahlungen aus der Veräußerung von kofinanzierten Schutzbauten	0,00	0,00	0,00
332	Einzahlungen aus der Rückzahlung von Darlehen sowie gewährten Vorschüssen	0,00	0,00	0,00
3321	Einzahlungen aus Darlehen an Träger des öffentlichen Rechts	0,00	0,00	0,00
3322	Einzahlungen aus Darlehen an Beteiligungen	0,00	0,00	0,00
3323	Einzahlungen aus Darlehen an Unternehmen und Haushalte	0,00	0,00	0,00
3325	Einzahlungen aus Vorschüssen und Anzahlungen	0,00	0,00	0,00
333	Einzahlungen aus Kapitaltransfers	341.600,00	671.000,00	414.162,08
3331	Kapitaltransferzahlungen von Trägern des öffentlichen Rechts	335.600,00	663.000,00	316.753,79
3332	Kapitaltransferzahlungen von Beteiligungen	0,00	0,00	0,00
3333	Kapitaltransferzahlungen von Unternehmen	0,00	0,00	0,00
3334	Kapitaltransferzahlungen von Haushalten und Organisationen ohne Erwerbscharakter	6.000,00	8.000,00	97.408,29
3335	Kapitaltransferzahlungen vom Ausland	0,00	0,00	0,00
33	Summe Einzahlungen investive Gebarung	341.600,00	671.000,00	414.162,08
341	Auszahlungen aus der Investitionstätigkeit	601.000,00	927.800,00	1.255.014,59
3411	Auszahlungen für den Erwerb von immateriellem Vermögen	2.000,00	2.000,00	0,00

MVAG	Mittelverwendungs- und aufbringungsgruppen (1. und 2. Ebene)	VA 2024	VA 2023	RA 2022
3412	Auszahlungen für den Erwerb von Grundstücken und Grundstückseinrichtungen	368.500,00	715.500,00	779.463,67
3413	Auszahlungen für den Erwerb von Gebäuden und Bauten	140.000,00	70.000,00	440.283,99
3414	Auszahlungen für den Erwerb von technischen Anlagen, Fahrzeugen und Maschinen	5.000,00	65.000,00	29.063,31
3415	Auszahlungen für den Erwerb von Amts-, Betriebs- und Geschäftsausstattung	85.500,00	75.300,00	6.203,62
3416	Auszahlungen für den Erwerb von Kulturgütern	0,00	0,00	0,00
3417	Auszahlungen für den Erwerb von Beteiligungen	0,00	0,00	0,00
3418	Auszahlungen für den Erwerb von kofinanzierten Schutzbauten	0,00	0,00	0,00
342	Auszahlungen aus der Gewährung von Darlehen sowie gewährten Vorschüssen	0,00	0,00	0,00
3421	Auszahlungen von Darlehen an Träger des öffentlichen Rechts	0,00	0,00	0,00
3422	Auszahlungen von Darlehen an Beteiligungen	0,00	0,00	0,00
3423	Auszahlungen von Darlehen an Unternehmen und Haushalte	0,00	0,00	0,00
3425	Auszahlungen von Vorschüssen und Anzahlungen	0,00	0,00	0,00
343	Auszahlungen aus Kapitaltransfers	0,00	0,00	0,00
3431	Kapitaltransferzahlungen an Träger des öffentlichen Rechts	0,00	0,00	0,00
3432	Kapitaltransferzahlungen an Beteiligungen	0,00	0,00	0,00
3433	Kapitaltransferzahlungen an Unternehmen (Finanzunternehmen)	0,00	0,00	0,00
3434	Kapitaltransferzahlungen an Haushalte und Organisationen ohne Erwerbscharakter	0,00	0,00	0,00
3435	Kapitaltransferzahlungen an das Ausland	0,00	0,00	0,00
34	Summe Auszahlungen investive Gebarung	601.000,00	927.800,00	1.255.014,59
SA2	Saldo (2) Geldfluss aus der investiven Gebarung (33 – 34)	-259.400,00	-256.800,00	-840.852,51
SA3	Saldo (3) Nettofinanzierungssaldo (Saldo 1 + Saldo 2)	112.700,00	192.500,00	-279.800,70
351	Einzahlungen aus der Aufnahme von Finanzschulden	0,00	300.000,00	0,00
3511	Einzahlungen aus empfangenen Darlehen von öffentlichen Körperschaften und Rechtsträgern	0,00	0,00	0,00
3512	Einzahlungen aus empfangenen Darlehen von Beteiligungen	0,00	0,00	0,00
3513	Einzahlungen aus empfangenen Darlehen von Unternehmen und privaten Haushalten	0,00	0,00	0,00
3514	Einzahlungen aus Finanzschulden (Finanzunternehmen)	0,00	300.000,00	0,00
3515	Einzahlungen aus Aufnahmen von Leasingverbindlichkeiten	0,00	0,00	0,00
353	Einzahlungen infolge eines Kapitaltausches bei derivativen Finanzinstrumenten mit Grundgeschäft	0,00	0,00	0,00
3530	Einzahlungen infolge eines Kapitaltausches bei derivativen Finanzinstrumenten mit Grundgeschäft	0,00	0,00	0,00
355	Einzahlungen aus dem Abgang von Finanzinstrumenten	0,00	0,00	0,00
3550	Einzahlungen aus dem Abgang von Finanzinstrumenten	0,00	0,00	0,00
35	Summe Einzahlungen aus der Finanzierungstätigkeit	0,00	300.000,00	0,00

MVAG	Mittelverwendungs- und aufbringungsgruppen (1. und 2. Ebene)	VA 2024	VA 2023	RA 2022
361	Auszahlungen aus der Tilgung von Finanzschulden	316.200,00	540.000,00	138.879,80
3611	Auszahlungen aus empfangenen Darlehen von öffentlichen Körperschaften und Rechtsträgern	0,00	0,00	0,00
3612	Auszahlungen aus empfangenen Darlehen von Beteiligungen	0,00	0,00	0,00
3613	Auszahlungen aus empfangenen Darlehen von Unternehmen und privaten Haushalten	0,00	0,00	0,00
3614	Auszahlungen aus Finanzschulden	316.200,00	540.000,00	138.879,80
3615	Auszahlungen aus Rückzahlungen von Leasingverbindlichkeiten	0,00	0,00	0,00
363	Auszahlungen infolge eines Kapitaltausches bei derivativen Finanzinstrumenten mit Grundgeschäft	0,00	0,00	0,00
3630	Auszahlungen infolge eines Kapitaltausches bei derivativen Finanzinstrumenten mit Grundgeschäft	0,00	0,00	0,00
365	Auszahlungen für den Erwerb von Finanzinstrumenten	0,00	0,00	0,00
3650	Auszahlungen für den Erwerb von Finanzinstrumenten	0,00	0,00	0,00
36	Summe Auszahlungen aus der Finanzierungstätigkeit	316.200,00	540.000,00	138.879,80
SA4	Saldo (4) Geldfluss aus der Finanzierungstätigkeit (35 – 36)	-316.200,00	-240.000,00	-138.879,80
SA5	Saldo (5) Geldfluss aus der voranschlagswirksamen Gebarung (Saldo 3 + Saldo 4)	-203.500,00	-47.500,00	-418.680,50

Finanzierungshaushalt Bereichsbudget 1. und 2. Ebene
(Anlage 1b)

Vertretungskörper und allgemeine Verwaltung (Gruppe 0)

MVAG	Mittelverwendungs- und aufbringungsgruppen (1. und 2. Ebene)	VA 2024	VA 2023	RA 2022
311	Einzahlungen aus operativer Verwaltungstätigkeit	137.300,00	112.400,00	107.025,18
3111	Einzahlungen aus eigenen Abgaben	0,00	0,00	0,00
3112	Einzahlungen aus Ertragsanteilen	0,00	0,00	0,00
3113	Einzahlungen aus Gebühren	0,00	0,00	0,00
3114	Einzahlungen aus Leistungen	127.500,00	103.300,00	97.884,46
3115	Einzahlungen aus Besitz und wirtschaftlicher Tätigkeit	9.700,00	9.000,00	8.852,46
3116	Einzahlungen aus Veräußerung von geringwertigen Wirtschaftsgütern (GWG) und sonstige Einzahlungen	100,00	100,00	288,26
312	Einzahlungen aus Transfers	500,00	300,00	305,33
3121	Transferzahlungen von Trägern des öffentlichen Rechts	500,00	300,00	305,33
3122	Transferzahlungen von Beteiligungen	0,00	0,00	0,00
3123	Transferzahlungen von Unternehmen (inkl. Finanzunternehmen)	0,00	0,00	0,00
3124	Transferzahlungen von Haushalten und Organisationen ohne Erwerbscharakter	0,00	0,00	0,00
3125	Transferzahlungen vom Ausland	0,00	0,00	0,00
3126	Investitions- und Tilgungszuschüsse zwischen Unternehmungen und Betrieben der Gebietskörperschaft und der Gebietskörperschaft	0,00	0,00	0,00
313	Einzahlungen aus Finanzerträgen	0,00	0,00	0,00
3131	Einzahlungen aus Zinserträgen	0,00	0,00	0,00
3132	Einzahlungen aus Zinsen aus derivativen Finanzinstrumenten mit und ohne Grundgeschäft	0,00	0,00	0,00
3133	Einzahlungen aus Gewinnentnahmen von marktbestimmten Betrieben	0,00	0,00	0,00
3134	Sonstige Einzahlungen aus Finanzerträgen	0,00	0,00	0,00
3135	Einzahlungen aus Dividenden/Gewinnausschüttungen	0,00	0,00	0,00
31	Summe Einzahlungen operative Gebarung	137.800,00	112.700,00	107.330,51
321	Auszahlungen aus Personalaufwand	116.400,00	94.500,00	95.203,77
3211	Auszahlungen für Personalaufwand (Bezüge, Nebengebühren, und Mehrleistungsvergütungen)	90.900,00	73.300,00	74.399,35
3212	Auszahlungen für gesetzliche und freiwillige Sozialaufwendungen	25.500,00	21.200,00	20.804,42
3213	Auszahlungen aus sonstigem Personalaufwand	0,00	0,00	0,00
322	Auszahlungen aus Sachaufwand	167.400,00	143.400,00	132.287,26
3221	Auszahlungen für Gebrauchs- und Verbrauchsgüter, Handelswaren	38.200,00	35.200,00	27.371,18
3222	Auszahlungen für Verwaltungs- und Betriebsaufwand	13.800,00	13.600,00	15.662,85
3223	Auszahlungen für Leasing- und Mietaufwand	0,00	0,00	0,00
3224	Auszahlungen für Instandhaltung	9.300,00	8.300,00	10.037,36
3225	Sonstige Auszahlungen aus Sachaufwand	106.100,00	86.300,00	79.215,87
3226	Auszahlungen aus der Inanspruchnahme von Haftungen	0,00	0,00	0,00
323	Auszahlungen aus Transfers	17.900,00	17.700,00	15.157,97
3231	Transferzahlungen an Träger des öffentlichen Rechts	0,00	0,00	0,00

Vertretungskörper und allgemeine Verwaltung (Gruppe 0)

MVAG	Mittelverwendungs- und aufbringungsgruppen (1. und 2. Ebene)	VA 2024	VA 2023	RA 2022
3232	Transferzahlungen an Beteiligungen	0,00	0,00	0,00
3233	Transferzahlungen an Unternehmen (inkl. Finanzunternehmen)	0,00	0,00	0,00
3234	Transferzahlungen an Haushalte und Organisationen ohne Erwerbscharakter	17.900,00	17.700,00	15.157,97
3235	Transferzahlungen an das Ausland	0,00	0,00	0,00
3236	Investitions- und Tilgungszuschüsse zwischen Unternehmungen und Betrieben der Gebietskörperschaft und der Gebietskörperschaft	0,00	0,00	0,00
324	Auszahlungen aus Finanzaufwand	700,00	300,00	402,96
3241	Auszahlungen für Zinsen	700,00	300,00	402,96
3242	Auszahlungen für Zinsen aus derivativen Finanzinstrumenten mit und ohne Grundgeschäft	0,00	0,00	0,00
3243	Auszahlungen aus Gewinnentnahmen von marktbestimmten Betrieben	0,00	0,00	0,00
3244	Sonstige Auszahlungen aus Finanzaufwendungen	0,00	0,00	0,00
32	Summe Auszahlungen operative Gebarung	302.400,00	255.900,00	243.051,96
SA1	Saldo (1) Geldfluss aus der operativen Gebarung (31 – 32)	-164.600,00	-143.200,00	-135.721,45
331	Einzahlungen aus der Investitionstätigkeit	0,00	0,00	0,00
3311	Einzahlungen aus der Veräußerung von immateriellem Vermögen	0,00	0,00	0,00
3312	Einzahlungen aus der Veräußerung von Grundstücken und Grundstückeinrichtungen	0,00	0,00	0,00
3313	Einzahlungen aus der Veräußerung von Gebäuden und Bauten	0,00	0,00	0,00
3314	Einzahlungen aus der Veräußerung von technischen Anlagen, Fahrzeugen und Maschinen	0,00	0,00	0,00
3315	Einzahlungen aus der Veräußerung von Amts-, Betriebs- und Geschäftsausstattung	0,00	0,00	0,00
3316	Einzahlungen aus der Veräußerung von Kulturgütern	0,00	0,00	0,00
3317	Einzahlungen aus der Veräußerung von Beteiligungen	0,00	0,00	0,00
3318	Einzahlungen aus der Veräußerung von kofinanzierten Schutzbauten	0,00	0,00	0,00
332	Einzahlungen aus der Rückzahlung von Darlehen sowie gewährten Vorschüssen	0,00	0,00	0,00
3321	Einzahlungen aus Darlehen an Träger des öffentlichen Rechts	0,00	0,00	0,00
3322	Einzahlungen aus Darlehen an Beteiligungen	0,00	0,00	0,00
3323	Einzahlungen aus Darlehen an Unternehmen und Haushalte	0,00	0,00	0,00
3325	Einzahlungen aus Vorschüssen und Anzahlungen	0,00	0,00	0,00
333	Einzahlungen aus Kapitaltransfers	0,00	0,00	0,00
3331	Kapitaltransferzahlungen von Trägern des öffentlichen Rechts	0,00	0,00	0,00
3332	Kapitaltransferzahlungen von Beteiligungen	0,00	0,00	0,00
3333	Kapitaltransferzahlungen von Unternehmen	0,00	0,00	0,00
3334	Kapitaltransferzahlungen von Haushalten und Organisationen ohne Erwerbscharakter	0,00	0,00	0,00
3335	Kapitaltransferzahlungen vom Ausland	0,00	0,00	0,00
33	Summe Einzahlungen investive Gebarung	0,00	0,00	0,00

Vertretungskörper und allgemeine Verwaltung (Gruppe 0)

MVAG	Mittelverwendungs- und aufbringungsgruppen (1. und 2. Ebene)	VA 2024	VA 2023	RA 2022
341	Auszahlungen aus der Investitionstätigkeit	4.500,00	4.800,00	4.035,00
3411	Auszahlungen für den Erwerb von immateriellem Vermögen	2.000,00	2.000,00	0,00
3412	Auszahlungen für den Erwerb von Grundstücken und Grundstückseinrichtungen	0,00	0,00	0,00
3413	Auszahlungen für den Erwerb von Gebäuden und Bauten	0,00	0,00	0,00
3414	Auszahlungen für den Erwerb von technischen Anlagen, Fahrzeugen und Maschinen	0,00	0,00	0,00
3415	Auszahlungen für den Erwerb von Amts-, Betriebs- und Geschäftsausstattung	2.500,00	2.800,00	4.035,00
3416	Auszahlungen für den Erwerb von Kulturgütern	0,00	0,00	0,00
3417	Auszahlungen für den Erwerb von Beteiligungen	0,00	0,00	0,00
3418	Auszahlungen für den Erwerb von kofinanzierten Schutzbauten	0,00	0,00	0,00
342	Auszahlungen aus der Gewährung von Darlehen sowie gewährten Vorschüssen	0,00	0,00	0,00
3421	Auszahlungen von Darlehen an Träger des öffentlichen Rechts	0,00	0,00	0,00
3422	Auszahlungen von Darlehen an Beteiligungen	0,00	0,00	0,00
3423	Auszahlungen von Darlehen an Unternehmen und Haushalte	0,00	0,00	0,00
3425	Auszahlungen von Vorschüssen und Anzahlungen	0,00	0,00	0,00
343	Auszahlungen aus Kapitaltransfers	0,00	0,00	0,00
3431	Kapitaltransferzahlungen an Träger des öffentlichen Rechts	0,00	0,00	0,00
3432	Kapitaltransferzahlungen an Beteiligungen	0,00	0,00	0,00
3433	Kapitaltransferzahlungen an Unternehmen (Finanzunternehmen)	0,00	0,00	0,00
3434	Kapitaltransferzahlungen an Haushalte und Organisationen ohne Erwerbscharakter	0,00	0,00	0,00
3435	Kapitaltransferzahlungen an das Ausland	0,00	0,00	0,00
34	Summe Auszahlungen investive Gebarung	4.500,00	4.800,00	4.035,00
SA2	Saldo (2) Geldfluss aus der investiven Gebarung (33 – 34)	-4.500,00	-4.800,00	-4.035,00
SA3	Saldo (3) Nettofinanzierungssaldo (Saldo 1 + Saldo 2)	-169.100,00	-148.000,00	-139.756,45
351	Einzahlungen aus der Aufnahme von Finanzschulden	0,00	0,00	0,00
3511	Einzahlungen aus empfangenen Darlehen von öffentlichen Körperschaften und Rechtsträgern	0,00	0,00	0,00
3512	Einzahlungen aus empfangenen Darlehen von Beteiligungen	0,00	0,00	0,00
3513	Einzahlungen aus empfangenen Darlehen von Unternehmen und privaten Haushalten	0,00	0,00	0,00
3514	Einzahlungen aus Finanzschulden (Finanzunternehmen)	0,00	0,00	0,00
3515	Einzahlungen aus Aufnahmen von Leasingverbindlichkeiten	0,00	0,00	0,00
353	Einzahlungen infolge eines Kapitaltausches bei derivativen Finanzinstrumenten mit Grundgeschäft	0,00	0,00	0,00
3530	Einzahlungen infolge eines Kapitaltausches bei derivativen Finanzinstrumenten mit Grundgeschäft	0,00	0,00	0,00
355	Einzahlungen aus dem Abgang von Finanzinstrumenten	0,00	0,00	0,00

Vertretungskörper und allgemeine Verwaltung (Gruppe 0)

MVAG	Mittelverwendungs- und aufbringungsgruppen (1. und 2. Ebene)	VA 2024	VA 2023	RA 2022
3550	Einzahlungen aus dem Abgang von Finanzinstrumenten	0,00	0,00	0,00
35	Summe Einzahlungen aus der Finanzierungstätigkeit	0,00	0,00	0,00
361	Auszahlungen aus der Tilgung von Finanzschulden	13.300,00	13.300,00	13.333,34
3611	Auszahlungen aus empfangenen Darlehen von öffentlichen Körperschaften und Rechtsträgern	0,00	0,00	0,00
3612	Auszahlungen aus empfangenen Darlehen von Beteiligungen	0,00	0,00	0,00
3613	Auszahlungen aus empfangenen Darlehen von Unternehmen und privaten Haushalten	0,00	0,00	0,00
3614	Auszahlungen aus Finanzschulden	13.300,00	13.300,00	13.333,34
3615	Auszahlungen aus Rückzahlungen von Leasingverbindlichkeiten	0,00	0,00	0,00
363	Auszahlungen infolge eines Kapitaltausches bei derivativen Finanzinstrumenten mit Grundgeschäft	0,00	0,00	0,00
3630	Auszahlungen infolge eines Kapitaltausches bei derivativen Finanzinstrumenten mit Grundgeschäft	0,00	0,00	0,00
365	Auszahlungen für den Erwerb von Finanzinstrumenten	0,00	0,00	0,00
3650	Auszahlungen für den Erwerb von Finanzinstrumenten	0,00	0,00	0,00
36	Summe Auszahlungen aus der Finanzierungstätigkeit	13.300,00	13.300,00	13.333,34
SA4	Saldo (4) Geldfluss aus der Finanzierungstätigkeit (35 – 36)	-13.300,00	-13.300,00	-13.333,34
SA5	Saldo (5) Geldfluss aus der voranschlagswirksamen Gebarung (Saldo 3 + Saldo 4)	-182.400,00	-161.300,00	-153.089,79

Öffentliche Ordnung und Sicherheit (Gruppe 1)

MVAG	Mittelverwendungs- und aufbringungsgruppen (1. und 2. Ebene)	VA 2024	VA 2023	RA 2022
311	Einzahlungen aus operativer Verwaltungstätigkeit	2.300,00	2.500,00	2.544,04
3111	Einzahlungen aus eigenen Abgaben	0,00	0,00	0,00
3112	Einzahlungen aus Ertragsanteilen	0,00	0,00	0,00
3113	Einzahlungen aus Gebühren	0,00	0,00	0,00
3114	Einzahlungen aus Leistungen	2.300,00	2.500,00	2.542,84
3115	Einzahlungen aus Besitz und wirtschaftlicher Tätigkeit	0,00	0,00	0,00
3116	Einzahlungen aus Veräußerung von geringwertigen Wirtschaftsgütern (GWG) und sonstige Einzahlungen	0,00	0,00	1,20
312	Einzahlungen aus Transfers	0,00	0,00	0,00
3121	Transferzahlungen von Trägern des öffentlichen Rechts	0,00	0,00	0,00
3122	Transferzahlungen von Beteiligungen	0,00	0,00	0,00
3123	Transferzahlungen von Unternehmen (inkl. Finanzunternehmen)	0,00	0,00	0,00
3124	Transferzahlungen von Haushalten und Organisationen ohne Erwerbscharakter	0,00	0,00	0,00
3125	Transferzahlungen vom Ausland	0,00	0,00	0,00
3126	Investitions- und Tilgungszuschüsse zwischen Unternehmungen und Betrieben der Gebietskörperschaft und der Gebietskörperschaft	0,00	0,00	0,00
313	Einzahlungen aus Finanzerträgen	0,00	0,00	0,00
3131	Einzahlungen aus Zinserträgen	0,00	0,00	0,00
3132	Einzahlungen aus Zinsen aus derivativen Finanzinstrumenten mit und ohne Grundgeschäft	0,00	0,00	0,00
3133	Einzahlungen aus Gewinnentnahmen von marktbestimmten Betrieben	0,00	0,00	0,00
3134	Sonstige Einzahlungen aus Finanzerträgen	0,00	0,00	0,00
3135	Einzahlungen aus Dividenden/Gewinnausschüttungen	0,00	0,00	0,00
31	Summe Einzahlungen operative Gebarung	2.300,00	2.500,00	2.544,04
321	Auszahlungen aus Personalaufwand	0,00	0,00	0,00
3211	Auszahlungen für Personalaufwand (Bezüge, Nebengebühren, und Mehrleistungsvergütungen)	0,00	0,00	0,00
3212	Auszahlungen für gesetzliche und freiwillige Sozialaufwendungen	0,00	0,00	0,00
3213	Auszahlungen aus sonstigem Personalaufwand	0,00	0,00	0,00
322	Auszahlungen aus Sachaufwand	14.200,00	13.000,00	10.185,94
3221	Auszahlungen für Gebrauchs- und Verbrauchsgüter, Handelswaren	6.200,00	6.000,00	2.536,36
3222	Auszahlungen für Verwaltungs- und Betriebsaufwand	6.500,00	6.600,00	6.104,95
3223	Auszahlungen für Leasing- und Mietaufwand	0,00	0,00	0,00
3224	Auszahlungen für Instandhaltung	700,00	200,00	238,85
3225	Sonstige Auszahlungen aus Sachaufwand	800,00	200,00	1.305,78
3226	Auszahlungen aus der Inanspruchnahme von Haftungen	0,00	0,00	0,00
323	Auszahlungen aus Transfers	500,00	500,00	2.072,14
3231	Transferzahlungen an Träger des öffentlichen Rechts	500,00	500,00	441,00

Öffentliche Ordnung und Sicherheit (Gruppe 1)

MVAG	Mittelverwendungs- und aufbringungsgruppen (1. und 2. Ebene)	VA 2024	VA 2023	RA 2022
3232	Transferzahlungen an Beteiligungen	0,00	0,00	0,00
3233	Transferzahlungen an Unternehmen (inkl. Finanzunternehmen)	0,00	0,00	0,00
3234	Transferzahlungen an Haushalte und Organisationen ohne Erwerbscharakter	0,00	0,00	1.631,14
3235	Transferzahlungen an das Ausland	0,00	0,00	0,00
3236	Investitions- und Tilgungszuschüsse zwischen Unternehmungen und Betrieben der Gebietskörperschaft und der Gebietskörperschaft	0,00	0,00	0,00
324	Auszahlungen aus Finanzaufwand	0,00	0,00	0,00
3241	Auszahlungen für Zinsen	0,00	0,00	0,00
3242	Auszahlungen für Zinsen aus derivativen Finanzinstrumenten mit und ohne Grundgeschäft	0,00	0,00	0,00
3243	Auszahlungen aus Gewinnentnahmen von marktbestimmten Betrieben	0,00	0,00	0,00
3244	Sonstige Auszahlungen aus Finanzaufwendungen	0,00	0,00	0,00
32	Summe Auszahlungen operative Gebarung	14.700,00	13.500,00	12.258,08
SA1	Saldo (1) Geldfluss aus der operativen Gebarung (31 – 32)	-12.400,00	-11.000,00	-9.714,04
331	Einzahlungen aus der Investitionstätigkeit	0,00	0,00	0,00
3311	Einzahlungen aus der Veräußerung von immateriellem Vermögen	0,00	0,00	0,00
3312	Einzahlungen aus der Veräußerung von Grundstücken und Grundstückeinrichtungen	0,00	0,00	0,00
3313	Einzahlungen aus der Veräußerung von Gebäuden und Bauten	0,00	0,00	0,00
3314	Einzahlungen aus der Veräußerung von technischen Anlagen, Fahrzeugen und Maschinen	0,00	0,00	0,00
3315	Einzahlungen aus der Veräußerung von Amts-, Betriebs- und Geschäftsausstattung	0,00	0,00	0,00
3316	Einzahlungen aus der Veräußerung von Kulturgütern	0,00	0,00	0,00
3317	Einzahlungen aus der Veräußerung von Beteiligungen	0,00	0,00	0,00
3318	Einzahlungen aus der Veräußerung von kofinanzierten Schutzbauten	0,00	0,00	0,00
332	Einzahlungen aus der Rückzahlung von Darlehen sowie gewährten Vorschüssen	0,00	0,00	0,00
3321	Einzahlungen aus Darlehen an Träger des öffentlichen Rechts	0,00	0,00	0,00
3322	Einzahlungen aus Darlehen an Beteiligungen	0,00	0,00	0,00
3323	Einzahlungen aus Darlehen an Unternehmen und Haushalte	0,00	0,00	0,00
3325	Einzahlungen aus Vorschüssen und Anzahlungen	0,00	0,00	0,00
333	Einzahlungen aus Kapitaltransfers	0,00	0,00	0,00
3331	Kapitaltransferzahlungen von Trägern des öffentlichen Rechts	0,00	0,00	0,00
3332	Kapitaltransferzahlungen von Beteiligungen	0,00	0,00	0,00
3333	Kapitaltransferzahlungen von Unternehmen	0,00	0,00	0,00
3334	Kapitaltransferzahlungen von Haushalten und Organisationen ohne Erwerbscharakter	0,00	0,00	0,00
3335	Kapitaltransferzahlungen vom Ausland	0,00	0,00	0,00
33	Summe Einzahlungen investive Gebarung	0,00	0,00	0,00

Öffentliche Ordnung und Sicherheit (Gruppe 1)

MVAG	Mittelverwendungs- und aufbringungsgruppen (1. und 2. Ebene)	VA 2024	VA 2023	RA 2022
341	Auszahlungen aus der Investitionstätigkeit	0,00	0,00	0,00
3411	Auszahlungen für den Erwerb von immateriellem Vermögen	0,00	0,00	0,00
3412	Auszahlungen für den Erwerb von Grundstücken und Grundstückseinrichtungen	0,00	0,00	0,00
3413	Auszahlungen für den Erwerb von Gebäuden und Bauten	0,00	0,00	0,00
3414	Auszahlungen für den Erwerb von technischen Anlagen, Fahrzeugen und Maschinen	0,00	0,00	0,00
3415	Auszahlungen für den Erwerb von Amts-, Betriebs- und Geschäftsausstattung	0,00	0,00	0,00
3416	Auszahlungen für den Erwerb von Kulturgütern	0,00	0,00	0,00
3417	Auszahlungen für den Erwerb von Beteiligungen	0,00	0,00	0,00
3418	Auszahlungen für den Erwerb von kofinanzierten Schutzbauten	0,00	0,00	0,00
342	Auszahlungen aus der Gewährung von Darlehen sowie gewährten Vorschüssen	0,00	0,00	0,00
3421	Auszahlungen von Darlehen an Träger des öffentlichen Rechts	0,00	0,00	0,00
3422	Auszahlungen von Darlehen an Beteiligungen	0,00	0,00	0,00
3423	Auszahlungen von Darlehen an Unternehmen und Haushalte	0,00	0,00	0,00
3425	Auszahlungen von Vorschüssen und Anzahlungen	0,00	0,00	0,00
343	Auszahlungen aus Kapitaltransfers	0,00	0,00	0,00
3431	Kapitaltransferzahlungen an Träger des öffentlichen Rechts	0,00	0,00	0,00
3432	Kapitaltransferzahlungen an Beteiligungen	0,00	0,00	0,00
3433	Kapitaltransferzahlungen an Unternehmen (Finanzunternehmen)	0,00	0,00	0,00
3434	Kapitaltransferzahlungen an Haushalte und Organisationen ohne Erwerbscharakter	0,00	0,00	0,00
3435	Kapitaltransferzahlungen an das Ausland	0,00	0,00	0,00
34	Summe Auszahlungen investive Gebarung	0,00	0,00	0,00
SA2	Saldo (2) Geldfluss aus der investiven Gebarung (33 – 34)	0,00	0,00	0,00
SA3	Saldo (3) Nettofinanzierungssaldo (Saldo 1 + Saldo 2)	-12.400,00	-11.000,00	-9.714,04
351	Einzahlungen aus der Aufnahme von Finanzschulden	0,00	0,00	0,00
3511	Einzahlungen aus empfangenen Darlehen von öffentlichen Körperschaften und Rechtsträgern	0,00	0,00	0,00
3512	Einzahlungen aus empfangenen Darlehen von Beteiligungen	0,00	0,00	0,00
3513	Einzahlungen aus empfangenen Darlehen von Unternehmen und privaten Haushalten	0,00	0,00	0,00
3514	Einzahlungen aus Finanzschulden (Finanzunternehmen)	0,00	0,00	0,00
3515	Einzahlungen aus Aufnahmen von Leasingverbindlichkeiten	0,00	0,00	0,00
353	Einzahlungen infolge eines Kapitaltausches bei derivativen Finanzinstrumenten mit Grundgeschäft	0,00	0,00	0,00
3530	Einzahlungen infolge eines Kapitaltausches bei derivativen Finanzinstrumenten mit Grundgeschäft	0,00	0,00	0,00
355	Einzahlungen aus dem Abgang von Finanzinstrumenten	0,00	0,00	0,00

Öffentliche Ordnung und Sicherheit (Gruppe 1)

MVAG	Mittelverwendungs- und aufbringungsgruppen (1. und 2. Ebene)	VA 2024	VA 2023	RA 2022
3550	Einzahlungen aus dem Abgang von Finanzinstrumenten	0,00	0,00	0,00
35	Summe Einzahlungen aus der Finanzierungstätigkeit	0,00	0,00	0,00
361	Auszahlungen aus der Tilgung von Finanzschulden	0,00	0,00	0,00
3611	Auszahlungen aus empfangenen Darlehen von öffentlichen Körperschaften und Rechtsträgern	0,00	0,00	0,00
3612	Auszahlungen aus empfangenen Darlehen von Beteiligungen	0,00	0,00	0,00
3613	Auszahlungen aus empfangenen Darlehen von Unternehmen und privaten Haushalten	0,00	0,00	0,00
3614	Auszahlungen aus Finanzschulden	0,00	0,00	0,00
3615	Auszahlungen aus Rückzahlungen von Leasingverbindlichkeiten	0,00	0,00	0,00
363	Auszahlungen infolge eines Kapitaltausches bei derivativen Finanzinstrumenten mit Grundgeschäft	0,00	0,00	0,00
3630	Auszahlungen infolge eines Kapitaltausches bei derivativen Finanzinstrumenten mit Grundgeschäft	0,00	0,00	0,00
365	Auszahlungen für den Erwerb von Finanzinstrumenten	0,00	0,00	0,00
3650	Auszahlungen für den Erwerb von Finanzinstrumenten	0,00	0,00	0,00
36	Summe Auszahlungen aus der Finanzierungstätigkeit	0,00	0,00	0,00
SA4	Saldo (4) Geldfluss aus der Finanzierungstätigkeit (35 – 36)	0,00	0,00	0,00
SA5	Saldo (5) Geldfluss aus der voranschlagswirksamen Gebarung (Saldo 3 + Saldo 4)	-12.400,00	-11.000,00	-9.714,04

Unterricht, Erziehung, Sport und Wissenschaft (Gruppe 2)

MVAG	Mittelverwendungs- und aufbringungsgruppen (1. und 2. Ebene)	VA 2024	VA 2023	RA 2022
311	Einzahlungen aus operativer Verwaltungstätigkeit	13.200,00	5.800,00	4.783,26
3111	Einzahlungen aus eigenen Abgaben	0,00	0,00	0,00
3112	Einzahlungen aus Ertragsanteilen	0,00	0,00	0,00
3113	Einzahlungen aus Gebühren	0,00	0,00	0,00
3114	Einzahlungen aus Leistungen	13.200,00	5.800,00	4.783,26
3115	Einzahlungen aus Besitz und wirtschaftlicher Tätigkeit	0,00	0,00	0,00
3116	Einzahlungen aus Veräußerung von geringwertigen Wirtschaftsgütern (GWG) und sonstige Einzahlungen	0,00	0,00	0,00
312	Einzahlungen aus Transfers	14.000,00	4.600,00	5.094,47
3121	Transferzahlungen von Trägern des öffentlichen Rechts	14.000,00	4.600,00	5.094,47
3122	Transferzahlungen von Beteiligungen	0,00	0,00	0,00
3123	Transferzahlungen von Unternehmen (inkl. Finanzunternehmen)	0,00	0,00	0,00
3124	Transferzahlungen von Haushalten und Organisationen ohne Erwerbscharakter	0,00	0,00	0,00
3125	Transferzahlungen vom Ausland	0,00	0,00	0,00
3126	Investitions- und Tilgungszuschüsse zwischen Unternehmungen und Betrieben der Gebietskörperschaft und der Gebietskörperschaft	0,00	0,00	0,00
313	Einzahlungen aus Finanzerträgen	0,00	0,00	0,00
3131	Einzahlungen aus Zinserträgen	0,00	0,00	0,00
3132	Einzahlungen aus Zinsen aus derivativen Finanzinstrumenten mit und ohne Grundgeschäft	0,00	0,00	0,00
3133	Einzahlungen aus Gewinnentnahmen von marktbestimmten Betrieben	0,00	0,00	0,00
3134	Sonstige Einzahlungen aus Finanzerträgen	0,00	0,00	0,00
3135	Einzahlungen aus Dividenden/Gewinnausschüttungen	0,00	0,00	0,00
31	Summe Einzahlungen operative Gebarung	27.200,00	10.400,00	9.877,73
321	Auszahlungen aus Personalaufwand	57.200,00	49.400,00	39.701,00
3211	Auszahlungen für Personalaufwand (Bezüge, Nebengebühren, und Mehrleistungsvergütungen)	47.300,00	40.800,00	32.622,80
3212	Auszahlungen für gesetzliche und freiwillige Sozialaufwendungen	9.900,00	8.600,00	7.078,20
3213	Auszahlungen aus sonstigem Personalaufwand	0,00	0,00	0,00
322	Auszahlungen aus Sachaufwand	46.800,00	41.500,00	32.365,70
3221	Auszahlungen für Gebrauchs- und Verbrauchsgüter, Handelswaren	11.200,00	10.800,00	9.639,26
3222	Auszahlungen für Verwaltungs- und Betriebsaufwand	4.400,00	6.800,00	3.530,81
3223	Auszahlungen für Leasing- und Mietaufwand	800,00	700,00	756,36
3224	Auszahlungen für Instandhaltung	2.100,00	2.500,00	577,67
3225	Sonstige Auszahlungen aus Sachaufwand	28.300,00	20.700,00	17.861,60
3226	Auszahlungen aus der Inanspruchnahme von Haftungen	0,00	0,00	0,00
323	Auszahlungen aus Transfers	52.900,00	53.300,00	51.122,17
3231	Transferzahlungen an Träger des öffentlichen Rechts	50.900,00	51.200,00	49.399,13

Unterricht, Erziehung, Sport und Wissenschaft (Gruppe 2)

MVAG	Mittelverwendungs- und aufbringungsgruppen (1. und 2. Ebene)	VA 2024	VA 2023	RA 2022
3232	Transferzahlungen an Beteiligungen	0,00	0,00	0,00
3233	Transferzahlungen an Unternehmen (inkl. Finanzunternehmen)	0,00	0,00	0,00
3234	Transferzahlungen an Haushalte und Organisationen ohne Erwerbscharakter	2.000,00	2.100,00	1.723,04
3235	Transferzahlungen an das Ausland	0,00	0,00	0,00
3236	Investitions- und Tilgungszuschüsse zwischen Unternehmungen und Betrieben der Gebietskörperschaft und der Gebietskörperschaft	0,00	0,00	0,00
324	Auszahlungen aus Finanzaufwand	0,00	0,00	0,00
3241	Auszahlungen für Zinsen	0,00	0,00	0,00
3242	Auszahlungen für Zinsen aus derivativen Finanzinstrumenten mit und ohne Grundgeschäft	0,00	0,00	0,00
3243	Auszahlungen aus Gewinnentnahmen von marktbestimmten Betrieben	0,00	0,00	0,00
3244	Sonstige Auszahlungen aus Finanzaufwendungen	0,00	0,00	0,00
32	Summe Auszahlungen operative Gebarung	156.900,00	144.200,00	123.188,87
SA1	Saldo (1) Geldfluss aus der operativen Gebarung (31 – 32)	-129.700,00	-133.800,00	-113.311,14
331	Einzahlungen aus der Investitionstätigkeit	0,00	0,00	0,00
3311	Einzahlungen aus der Veräußerung von immateriellem Vermögen	0,00	0,00	0,00
3312	Einzahlungen aus der Veräußerung von Grundstücken und Grundstückeinrichtungen	0,00	0,00	0,00
3313	Einzahlungen aus der Veräußerung von Gebäuden und Bauten	0,00	0,00	0,00
3314	Einzahlungen aus der Veräußerung von technischen Anlagen, Fahrzeugen und Maschinen	0,00	0,00	0,00
3315	Einzahlungen aus der Veräußerung von Amts-, Betriebs- und Geschäftsausstattung	0,00	0,00	0,00
3316	Einzahlungen aus der Veräußerung von Kulturgütern	0,00	0,00	0,00
3317	Einzahlungen aus der Veräußerung von Beteiligungen	0,00	0,00	0,00
3318	Einzahlungen aus der Veräußerung von kofinanzierten Schutzbauten	0,00	0,00	0,00
332	Einzahlungen aus der Rückzahlung von Darlehen sowie gewährten Vorschüssen	0,00	0,00	0,00
3321	Einzahlungen aus Darlehen an Träger des öffentlichen Rechts	0,00	0,00	0,00
3322	Einzahlungen aus Darlehen an Beteiligungen	0,00	0,00	0,00
3323	Einzahlungen aus Darlehen an Unternehmen und Haushalte	0,00	0,00	0,00
3325	Einzahlungen aus Vorschüssen und Anzahlungen	0,00	0,00	0,00
333	Einzahlungen aus Kapitaltransfers	0,00	0,00	0,00
3331	Kapitaltransferzahlungen von Trägern des öffentlichen Rechts	0,00	0,00	0,00
3332	Kapitaltransferzahlungen von Beteiligungen	0,00	0,00	0,00
3333	Kapitaltransferzahlungen von Unternehmen	0,00	0,00	0,00
3334	Kapitaltransferzahlungen von Haushalten und Organisationen ohne Erwerbscharakter	0,00	0,00	0,00
3335	Kapitaltransferzahlungen vom Ausland	0,00	0,00	0,00
33	Summe Einzahlungen investive Gebarung	0,00	0,00	0,00

Unterricht, Erziehung, Sport und Wissenschaft (Gruppe 2)

MVAG	Mittelverwendungs- und aufbringungsgruppen (1. und 2. Ebene)	VA 2024	VA 2023	RA 2022
341	Auszahlungen aus der Investitionstätigkeit	500,00	500,00	0,00
3411	Auszahlungen für den Erwerb von immateriellem Vermögen	0,00	0,00	0,00
3412	Auszahlungen für den Erwerb von Grundstücken und Grundstückseinrichtungen	0,00	0,00	0,00
3413	Auszahlungen für den Erwerb von Gebäuden und Bauten	0,00	0,00	0,00
3414	Auszahlungen für den Erwerb von technischen Anlagen, Fahrzeugen und Maschinen	0,00	0,00	0,00
3415	Auszahlungen für den Erwerb von Amts-, Betriebs- und Geschäftsausstattung	500,00	500,00	0,00
3416	Auszahlungen für den Erwerb von Kulturgütern	0,00	0,00	0,00
3417	Auszahlungen für den Erwerb von Beteiligungen	0,00	0,00	0,00
3418	Auszahlungen für den Erwerb von kofinanzierten Schutzbauten	0,00	0,00	0,00
342	Auszahlungen aus der Gewährung von Darlehen sowie gewährten Vorschüssen	0,00	0,00	0,00
3421	Auszahlungen von Darlehen an Träger des öffentlichen Rechts	0,00	0,00	0,00
3422	Auszahlungen von Darlehen an Beteiligungen	0,00	0,00	0,00
3423	Auszahlungen von Darlehen an Unternehmen und Haushalte	0,00	0,00	0,00
3425	Auszahlungen von Vorschüssen und Anzahlungen	0,00	0,00	0,00
343	Auszahlungen aus Kapitaltransfers	0,00	0,00	0,00
3431	Kapitaltransferzahlungen an Träger des öffentlichen Rechts	0,00	0,00	0,00
3432	Kapitaltransferzahlungen an Beteiligungen	0,00	0,00	0,00
3433	Kapitaltransferzahlungen an Unternehmen (Finanzunternehmen)	0,00	0,00	0,00
3434	Kapitaltransferzahlungen an Haushalte und Organisationen ohne Erwerbscharakter	0,00	0,00	0,00
3435	Kapitaltransferzahlungen an das Ausland	0,00	0,00	0,00
34	Summe Auszahlungen investive Gebarung	500,00	500,00	0,00
SA2	Saldo (2) Geldfluss aus der investiven Gebarung (33 – 34)	-500,00	-500,00	0,00
SA3	Saldo (3) Nettofinanzierungssaldo (Saldo 1 + Saldo 2)	-130.200,00	-134.300,00	-113.311,14
351	Einzahlungen aus der Aufnahme von Finanzschulden	0,00	0,00	0,00
3511	Einzahlungen aus empfangenen Darlehen von öffentlichen Körperschaften und Rechtsträgern	0,00	0,00	0,00
3512	Einzahlungen aus empfangenen Darlehen von Beteiligungen	0,00	0,00	0,00
3513	Einzahlungen aus empfangenen Darlehen von Unternehmen und privaten Haushalten	0,00	0,00	0,00
3514	Einzahlungen aus Finanzschulden (Finanzunternehmen)	0,00	0,00	0,00
3515	Einzahlungen aus Aufnahmen von Leasingverbindlichkeiten	0,00	0,00	0,00
353	Einzahlungen infolge eines Kapitaltausches bei derivativen Finanzinstrumenten mit Grundgeschäft	0,00	0,00	0,00
3530	Einzahlungen infolge eines Kapitaltausches bei derivativen Finanzinstrumenten mit Grundgeschäft	0,00	0,00	0,00
355	Einzahlungen aus dem Abgang von Finanzinstrumenten	0,00	0,00	0,00

Unterricht, Erziehung, Sport und Wissenschaft (Gruppe 2)

MVAG	Mittelverwendungs- und aufbringungsgruppen (1. und 2. Ebene)	VA 2024	VA 2023	RA 2022
3550	Einzahlungen aus dem Abgang von Finanzinstrumenten	0,00	0,00	0,00
35	Summe Einzahlungen aus der Finanzierungstätigkeit	0,00	0,00	0,00
361	Auszahlungen aus der Tilgung von Finanzschulden	0,00	0,00	0,00
3611	Auszahlungen aus empfangenen Darlehen von öffentlichen Körperschaften und Rechtsträgern	0,00	0,00	0,00
3612	Auszahlungen aus empfangenen Darlehen von Beteiligungen	0,00	0,00	0,00
3613	Auszahlungen aus empfangenen Darlehen von Unternehmen und privaten Haushalten	0,00	0,00	0,00
3614	Auszahlungen aus Finanzschulden	0,00	0,00	0,00
3615	Auszahlungen aus Rückzahlungen von Leasingverbindlichkeiten	0,00	0,00	0,00
363	Auszahlungen infolge eines Kapitaltausches bei derivativen Finanzinstrumenten mit Grundgeschäft	0,00	0,00	0,00
3630	Auszahlungen infolge eines Kapitaltausches bei derivativen Finanzinstrumenten mit Grundgeschäft	0,00	0,00	0,00
365	Auszahlungen für den Erwerb von Finanzinstrumenten	0,00	0,00	0,00
3650	Auszahlungen für den Erwerb von Finanzinstrumenten	0,00	0,00	0,00
36	Summe Auszahlungen aus der Finanzierungstätigkeit	0,00	0,00	0,00
SA4	Saldo (4) Geldfluss aus der Finanzierungstätigkeit (35 – 36)	0,00	0,00	0,00
SA5	Saldo (5) Geldfluss aus der voranschlagswirksamen Gebarung (Saldo 3 + Saldo 4)	-130.200,00	-134.300,00	-113.311,14

Kunst, Kultur und Kultus (Gruppe 3)

MVAG	Mittelverwendungs- und aufbringungsgruppen (1. und 2. Ebene)	VA 2024	VA 2023	RA 2022
311	Einzahlungen aus operativer Verwaltungstätigkeit	5.000,00	23.000,00	18.141,27
3111	Einzahlungen aus eigenen Abgaben	0,00	0,00	0,00
3112	Einzahlungen aus Ertragsanteilen	0,00	0,00	0,00
3113	Einzahlungen aus Gebühren	0,00	0,00	0,00
3114	Einzahlungen aus Leistungen	0,00	0,00	0,00
3115	Einzahlungen aus Besitz und wirtschaftlicher Tätigkeit	0,00	0,00	0,00
3116	Einzahlungen aus Veräußerung von geringwertigen Wirtschaftsgütern (GWG) und sonstige Einzahlungen	5.000,00	23.000,00	18.141,27
312	Einzahlungen aus Transfers	0,00	0,00	0,00
3121	Transferzahlungen von Trägern des öffentlichen Rechts	0,00	0,00	0,00
3122	Transferzahlungen von Beteiligungen	0,00	0,00	0,00
3123	Transferzahlungen von Unternehmen (inkl. Finanzunternehmen)	0,00	0,00	0,00
3124	Transferzahlungen von Haushalten und Organisationen ohne Erwerbscharakter	0,00	0,00	0,00
3125	Transferzahlungen vom Ausland	0,00	0,00	0,00
3126	Investitions- und Tilgungszuschüsse zwischen Unternehmungen und Betrieben der Gebietskörperschaft und der Gebietskörperschaft	0,00	0,00	0,00
313	Einzahlungen aus Finanzerträgen	0,00	0,00	0,00
3131	Einzahlungen aus Zinserträgen	0,00	0,00	0,00
3132	Einzahlungen aus Zinsen aus derivativen Finanzinstrumenten mit und ohne Grundgeschäft	0,00	0,00	0,00
3133	Einzahlungen aus Gewinnentnahmen von marktbestimmten Betrieben	0,00	0,00	0,00
3134	Sonstige Einzahlungen aus Finanzerträgen	0,00	0,00	0,00
3135	Einzahlungen aus Dividenden/Gewinnausschüttungen	0,00	0,00	0,00
31	Summe Einzahlungen operative Gebarung	5.000,00	23.000,00	18.141,27
321	Auszahlungen aus Personalaufwand	5.000,00	22.500,00	18.581,75
3211	Auszahlungen für Personalaufwand (Bezüge, Nebengebühren, und Mehrleistungsvergütungen)	4.300,00	18.600,00	14.879,50
3212	Auszahlungen für gesetzliche und freiwillige Sozialaufwendungen	700,00	3.900,00	3.702,25
3213	Auszahlungen aus sonstigem Personalaufwand	0,00	0,00	0,00
322	Auszahlungen aus Sachaufwand	9.700,00	9.100,00	9.961,99
3221	Auszahlungen für Gebrauchs- und Verbrauchsgüter, Handelswaren	2.200,00	2.200,00	1.853,80
3222	Auszahlungen für Verwaltungs- und Betriebsaufwand	1.100,00	1.600,00	1.018,91
3223	Auszahlungen für Leasing- und Mietaufwand	0,00	0,00	0,00
3224	Auszahlungen für Instandhaltung	200,00	200,00	0,00
3225	Sonstige Auszahlungen aus Sachaufwand	6.200,00	5.100,00	7.089,28
3226	Auszahlungen aus der Inanspruchnahme von Haftungen	0,00	0,00	0,00
323	Auszahlungen aus Transfers	26.500,00	19.000,00	18.786,54
3231	Transferzahlungen an Träger des öffentlichen Rechts	23.500,00	16.000,00	15.786,54

Kunst, Kultur und Kultus (Gruppe 3)

MVAG	Mittelverwendungs- und aufbringungsgruppen (1. und 2. Ebene)	VA 2024	VA 2023	RA 2022
3232	Transferzahlungen an Beteiligungen	0,00	0,00	0,00
3233	Transferzahlungen an Unternehmen (inkl. Finanzunternehmen)	0,00	0,00	0,00
3234	Transferzahlungen an Haushalte und Organisationen ohne Erwerbscharakter	3.000,00	3.000,00	3.000,00
3235	Transferzahlungen an das Ausland	0,00	0,00	0,00
3236	Investitions- und Tilgungszuschüsse zwischen Unternehmungen und Betrieben der Gebietskörperschaft und der Gebietskörperschaft	0,00	0,00	0,00
324	Auszahlungen aus Finanzaufwand	0,00	0,00	0,00
3241	Auszahlungen für Zinsen	0,00	0,00	0,00
3242	Auszahlungen für Zinsen aus derivativen Finanzinstrumenten mit und ohne Grundgeschäft	0,00	0,00	0,00
3243	Auszahlungen aus Gewinnentnahmen von marktbestimmten Betrieben	0,00	0,00	0,00
3244	Sonstige Auszahlungen aus Finanzaufwendungen	0,00	0,00	0,00
32	Summe Auszahlungen operative Gebarung	41.200,00	50.600,00	47.330,28
SA1	Saldo (1) Geldfluss aus der operativen Gebarung (31 – 32)	-36.200,00	-27.600,00	-29.189,01
331	Einzahlungen aus der Investitionstätigkeit	0,00	0,00	0,00
3311	Einzahlungen aus der Veräußerung von immateriellem Vermögen	0,00	0,00	0,00
3312	Einzahlungen aus der Veräußerung von Grundstücken und Grundstückeinrichtungen	0,00	0,00	0,00
3313	Einzahlungen aus der Veräußerung von Gebäuden und Bauten	0,00	0,00	0,00
3314	Einzahlungen aus der Veräußerung von technischen Anlagen, Fahrzeugen und Maschinen	0,00	0,00	0,00
3315	Einzahlungen aus der Veräußerung von Amts-, Betriebs- und Geschäftsausstattung	0,00	0,00	0,00
3316	Einzahlungen aus der Veräußerung von Kulturgütern	0,00	0,00	0,00
3317	Einzahlungen aus der Veräußerung von Beteiligungen	0,00	0,00	0,00
3318	Einzahlungen aus der Veräußerung von kofinanzierten Schutzbauten	0,00	0,00	0,00
332	Einzahlungen aus der Rückzahlung von Darlehen sowie gewährten Vorschüssen	0,00	0,00	0,00
3321	Einzahlungen aus Darlehen an Träger des öffentlichen Rechts	0,00	0,00	0,00
3322	Einzahlungen aus Darlehen an Beteiligungen	0,00	0,00	0,00
3323	Einzahlungen aus Darlehen an Unternehmen und Haushalte	0,00	0,00	0,00
3325	Einzahlungen aus Vorschüssen und Anzahlungen	0,00	0,00	0,00
333	Einzahlungen aus Kapitaltransfers	0,00	0,00	0,00
3331	Kapitaltransferzahlungen von Trägern des öffentlichen Rechts	0,00	0,00	0,00
3332	Kapitaltransferzahlungen von Beteiligungen	0,00	0,00	0,00
3333	Kapitaltransferzahlungen von Unternehmen	0,00	0,00	0,00
3334	Kapitaltransferzahlungen von Haushalten und Organisationen ohne Erwerbscharakter	0,00	0,00	0,00
3335	Kapitaltransferzahlungen vom Ausland	0,00	0,00	0,00
33	Summe Einzahlungen investive Gebarung	0,00	0,00	0,00

Kunst, Kultur und Kultus (Gruppe 3)

MVAG	Mittelverwendungs- und aufbringungsgruppen (1. und 2. Ebene)	VA 2024	VA 2023	RA 2022
341	Auszahlungen aus der Investitionstätigkeit	0,00	0,00	0,00
3411	Auszahlungen für den Erwerb von immateriellem Vermögen	0,00	0,00	0,00
3412	Auszahlungen für den Erwerb von Grundstücken und Grundstückseinrichtungen	0,00	0,00	0,00
3413	Auszahlungen für den Erwerb von Gebäuden und Bauten	0,00	0,00	0,00
3414	Auszahlungen für den Erwerb von technischen Anlagen, Fahrzeugen und Maschinen	0,00	0,00	0,00
3415	Auszahlungen für den Erwerb von Amts-, Betriebs- und Geschäftsausstattung	0,00	0,00	0,00
3416	Auszahlungen für den Erwerb von Kulturgütern	0,00	0,00	0,00
3417	Auszahlungen für den Erwerb von Beteiligungen	0,00	0,00	0,00
3418	Auszahlungen für den Erwerb von kofinanzierten Schutzbauten	0,00	0,00	0,00
342	Auszahlungen aus der Gewährung von Darlehen sowie gewährten Vorschüssen	0,00	0,00	0,00
3421	Auszahlungen von Darlehen an Träger des öffentlichen Rechts	0,00	0,00	0,00
3422	Auszahlungen von Darlehen an Beteiligungen	0,00	0,00	0,00
3423	Auszahlungen von Darlehen an Unternehmen und Haushalte	0,00	0,00	0,00
3425	Auszahlungen von Vorschüssen und Anzahlungen	0,00	0,00	0,00
343	Auszahlungen aus Kapitaltransfers	0,00	0,00	0,00
3431	Kapitaltransferzahlungen an Träger des öffentlichen Rechts	0,00	0,00	0,00
3432	Kapitaltransferzahlungen an Beteiligungen	0,00	0,00	0,00
3433	Kapitaltransferzahlungen an Unternehmen (Finanzunternehmen)	0,00	0,00	0,00
3434	Kapitaltransferzahlungen an Haushalte und Organisationen ohne Erwerbscharakter	0,00	0,00	0,00
3435	Kapitaltransferzahlungen an das Ausland	0,00	0,00	0,00
34	Summe Auszahlungen investive Gebarung	0,00	0,00	0,00
SA2	Saldo (2) Geldfluss aus der investiven Gebarung (33 – 34)	0,00	0,00	0,00
SA3	Saldo (3) Nettofinanzierungssaldo (Saldo 1 + Saldo 2)	-36.200,00	-27.600,00	-29.189,01
351	Einzahlungen aus der Aufnahme von Finanzschulden	0,00	0,00	0,00
3511	Einzahlungen aus empfangenen Darlehen von öffentlichen Körperschaften und Rechtsträgern	0,00	0,00	0,00
3512	Einzahlungen aus empfangenen Darlehen von Beteiligungen	0,00	0,00	0,00
3513	Einzahlungen aus empfangenen Darlehen von Unternehmen und privaten Haushalten	0,00	0,00	0,00
3514	Einzahlungen aus Finanzschulden (Finanzunternehmen)	0,00	0,00	0,00
3515	Einzahlungen aus Aufnahmen von Leasingverbindlichkeiten	0,00	0,00	0,00
353	Einzahlungen infolge eines Kapitaltausches bei derivativen Finanzinstrumenten mit Grundgeschäft	0,00	0,00	0,00
3530	Einzahlungen infolge eines Kapitaltausches bei derivativen Finanzinstrumenten mit Grundgeschäft	0,00	0,00	0,00
355	Einzahlungen aus dem Abgang von Finanzinstrumenten	0,00	0,00	0,00

Kunst, Kultur und Kultus (Gruppe 3)

MVAG	Mittelverwendungs- und aufbringungsgruppen (1. und 2. Ebene)	VA 2024	VA 2023	RA 2022
3550	Einzahlungen aus dem Abgang von Finanzinstrumenten	0,00	0,00	0,00
35	Summe Einzahlungen aus der Finanzierungstätigkeit	0,00	0,00	0,00
361	Auszahlungen aus der Tilgung von Finanzschulden	0,00	0,00	0,00
3611	Auszahlungen aus empfangenen Darlehen von öffentlichen Körperschaften und Rechtsträgern	0,00	0,00	0,00
3612	Auszahlungen aus empfangenen Darlehen von Beteiligungen	0,00	0,00	0,00
3613	Auszahlungen aus empfangenen Darlehen von Unternehmen und privaten Haushalten	0,00	0,00	0,00
3614	Auszahlungen aus Finanzschulden	0,00	0,00	0,00
3615	Auszahlungen aus Rückzahlungen von Leasingverbindlichkeiten	0,00	0,00	0,00
363	Auszahlungen infolge eines Kapitaltausches bei derivativen Finanzinstrumenten mit Grundgeschäft	0,00	0,00	0,00
3630	Auszahlungen infolge eines Kapitaltausches bei derivativen Finanzinstrumenten mit Grundgeschäft	0,00	0,00	0,00
365	Auszahlungen für den Erwerb von Finanzinstrumenten	0,00	0,00	0,00
3650	Auszahlungen für den Erwerb von Finanzinstrumenten	0,00	0,00	0,00
36	Summe Auszahlungen aus der Finanzierungstätigkeit	0,00	0,00	0,00
SA4	Saldo (4) Geldfluss aus der Finanzierungstätigkeit (35 – 36)	0,00	0,00	0,00
SA5	Saldo (5) Geldfluss aus der voranschlagswirksamen Gebarung (Saldo 3 + Saldo 4)	-36.200,00	-27.600,00	-29.189,01

Soziale Wohlfahrt und Wohnbauförderung (Gruppe 4)

MVAG	Mittelverwendungs- und aufbringungsgruppen (1. und 2. Ebene)	VA 2024	VA 2023	RA 2022
311	Einzahlungen aus operativer Verwaltungstätigkeit	0,00	0,00	0,00
3111	Einzahlungen aus eigenen Abgaben	0,00	0,00	0,00
3112	Einzahlungen aus Ertragsanteilen	0,00	0,00	0,00
3113	Einzahlungen aus Gebühren	0,00	0,00	0,00
3114	Einzahlungen aus Leistungen	0,00	0,00	0,00
3115	Einzahlungen aus Besitz und wirtschaftlicher Tätigkeit	0,00	0,00	0,00
3116	Einzahlungen aus Veräußerung von geringwertigen Wirtschaftsgütern (GWG) und sonstige Einzahlungen	0,00	0,00	0,00
312	Einzahlungen aus Transfers	0,00	0,00	0,00
3121	Transferzahlungen von Trägern des öffentlichen Rechts	0,00	0,00	0,00
3122	Transferzahlungen von Beteiligungen	0,00	0,00	0,00
3123	Transferzahlungen von Unternehmen (inkl. Finanzunternehmen)	0,00	0,00	0,00
3124	Transferzahlungen von Haushalten und Organisationen ohne Erwerbscharakter	0,00	0,00	0,00
3125	Transferzahlungen vom Ausland	0,00	0,00	0,00
3126	Investitions- und Tilgungszuschüsse zwischen Unternehmungen und Betrieben der Gebietskörperschaft und der Gebietskörperschaft	0,00	0,00	0,00
313	Einzahlungen aus Finanzerträgen	0,00	0,00	0,00
3131	Einzahlungen aus Zinserträgen	0,00	0,00	0,00
3132	Einzahlungen aus Zinsen aus derivativen Finanzinstrumenten mit und ohne Grundgeschäft	0,00	0,00	0,00
3133	Einzahlungen aus Gewinnentnahmen von marktbestimmten Betrieben	0,00	0,00	0,00
3134	Sonstige Einzahlungen aus Finanzerträgen	0,00	0,00	0,00
3135	Einzahlungen aus Dividenden/Gewinnausschüttungen	0,00	0,00	0,00
31	Summe Einzahlungen operative Gebarung	0,00	0,00	0,00
321	Auszahlungen aus Personalaufwand	0,00	0,00	0,00
3211	Auszahlungen für Personalaufwand (Bezüge, Nebengebühren, und Mehrleistungsvergütungen)	0,00	0,00	0,00
3212	Auszahlungen für gesetzliche und freiwillige Sozialaufwendungen	0,00	0,00	0,00
3213	Auszahlungen aus sonstigem Personalaufwand	0,00	0,00	0,00
322	Auszahlungen aus Sachaufwand	700,00	700,00	1.249,42
3221	Auszahlungen für Gebrauchs- und Verbrauchsgüter, Handelswaren	200,00	200,00	300,00
3222	Auszahlungen für Verwaltungs- und Betriebsaufwand	0,00	0,00	0,00
3223	Auszahlungen für Leasing- und Mietaufwand	0,00	0,00	0,00
3224	Auszahlungen für Instandhaltung	0,00	0,00	0,00
3225	Sonstige Auszahlungen aus Sachaufwand	500,00	500,00	949,42
3226	Auszahlungen aus der Inanspruchnahme von Haftungen	0,00	0,00	0,00
323	Auszahlungen aus Transfers	102.000,00	88.000,00	82.896,50
3231	Transferzahlungen an Träger des öffentlichen Rechts	97.000,00	85.000,00	79.943,55

Soziale Wohlfahrt und Wohnbauförderung (Gruppe 4)

MVAG	Mittelverwendungs- und aufbringungsgruppen (1. und 2. Ebene)	VA 2024	VA 2023	RA 2022
3232	Transferzahlungen an Beteiligungen	0,00	0,00	0,00
3233	Transferzahlungen an Unternehmen (inkl. Finanzunternehmen)	0,00	0,00	0,00
3234	Transferzahlungen an Haushalte und Organisationen ohne Erwerbscharakter	5.000,00	3.000,00	2.952,95
3235	Transferzahlungen an das Ausland	0,00	0,00	0,00
3236	Investitions- und Tilgungszuschüsse zwischen Unternehmungen und Betrieben der Gebietskörperschaft und der Gebietskörperschaft	0,00	0,00	0,00
324	Auszahlungen aus Finanzaufwand	0,00	0,00	0,00
3241	Auszahlungen für Zinsen	0,00	0,00	0,00
3242	Auszahlungen für Zinsen aus derivativen Finanzinstrumenten mit und ohne Grundgeschäft	0,00	0,00	0,00
3243	Auszahlungen aus Gewinnentnahmen von marktbestimmten Betrieben	0,00	0,00	0,00
3244	Sonstige Auszahlungen aus Finanzaufwendungen	0,00	0,00	0,00
32	Summe Auszahlungen operative Gebarung	102.700,00	88.700,00	84.145,92
SA1	Saldo (1) Geldfluss aus der operativen Gebarung (31 – 32)	-102.700,00	-88.700,00	-84.145,92
331	Einzahlungen aus der Investitionstätigkeit	0,00	0,00	0,00
3311	Einzahlungen aus der Veräußerung von immateriellem Vermögen	0,00	0,00	0,00
3312	Einzahlungen aus der Veräußerung von Grundstücken und Grundstückeinrichtungen	0,00	0,00	0,00
3313	Einzahlungen aus der Veräußerung von Gebäuden und Bauten	0,00	0,00	0,00
3314	Einzahlungen aus der Veräußerung von technischen Anlagen, Fahrzeugen und Maschinen	0,00	0,00	0,00
3315	Einzahlungen aus der Veräußerung von Amts-, Betriebs- und Geschäftsausstattung	0,00	0,00	0,00
3316	Einzahlungen aus der Veräußerung von Kulturgütern	0,00	0,00	0,00
3317	Einzahlungen aus der Veräußerung von Beteiligungen	0,00	0,00	0,00
3318	Einzahlungen aus der Veräußerung von kofinanzierten Schutzbauten	0,00	0,00	0,00
332	Einzahlungen aus der Rückzahlung von Darlehen sowie gewährten Vorschüssen	0,00	0,00	0,00
3321	Einzahlungen aus Darlehen an Träger des öffentlichen Rechts	0,00	0,00	0,00
3322	Einzahlungen aus Darlehen an Beteiligungen	0,00	0,00	0,00
3323	Einzahlungen aus Darlehen an Unternehmen und Haushalte	0,00	0,00	0,00
3325	Einzahlungen aus Vorschüssen und Anzahlungen	0,00	0,00	0,00
333	Einzahlungen aus Kapitaltransfers	0,00	0,00	0,00
3331	Kapitaltransferzahlungen von Trägern des öffentlichen Rechts	0,00	0,00	0,00
3332	Kapitaltransferzahlungen von Beteiligungen	0,00	0,00	0,00
3333	Kapitaltransferzahlungen von Unternehmen	0,00	0,00	0,00
3334	Kapitaltransferzahlungen von Haushalten und Organisationen ohne Erwerbscharakter	0,00	0,00	0,00
3335	Kapitaltransferzahlungen vom Ausland	0,00	0,00	0,00
33	Summe Einzahlungen investive Gebarung	0,00	0,00	0,00

Soziale Wohlfahrt und Wohnbauförderung (Gruppe 4)

MVAG	Mittelverwendungs- und aufbringungsgruppen (1. und 2. Ebene)	VA 2024	VA 2023	RA 2022
341	Auszahlungen aus der Investitionstätigkeit	0,00	0,00	0,00
3411	Auszahlungen für den Erwerb von immateriellem Vermögen	0,00	0,00	0,00
3412	Auszahlungen für den Erwerb von Grundstücken und Grundstückseinrichtungen	0,00	0,00	0,00
3413	Auszahlungen für den Erwerb von Gebäuden und Bauten	0,00	0,00	0,00
3414	Auszahlungen für den Erwerb von technischen Anlagen, Fahrzeugen und Maschinen	0,00	0,00	0,00
3415	Auszahlungen für den Erwerb von Amts-, Betriebs- und Geschäftsausstattung	0,00	0,00	0,00
3416	Auszahlungen für den Erwerb von Kulturgütern	0,00	0,00	0,00
3417	Auszahlungen für den Erwerb von Beteiligungen	0,00	0,00	0,00
3418	Auszahlungen für den Erwerb von kofinanzierten Schutzbauten	0,00	0,00	0,00
342	Auszahlungen aus der Gewährung von Darlehen sowie gewährten Vorschüssen	0,00	0,00	0,00
3421	Auszahlungen von Darlehen an Träger des öffentlichen Rechts	0,00	0,00	0,00
3422	Auszahlungen von Darlehen an Beteiligungen	0,00	0,00	0,00
3423	Auszahlungen von Darlehen an Unternehmen und Haushalte	0,00	0,00	0,00
3425	Auszahlungen von Vorschüssen und Anzahlungen	0,00	0,00	0,00
343	Auszahlungen aus Kapitaltransfers	0,00	0,00	0,00
3431	Kapitaltransferzahlungen an Träger des öffentlichen Rechts	0,00	0,00	0,00
3432	Kapitaltransferzahlungen an Beteiligungen	0,00	0,00	0,00
3433	Kapitaltransferzahlungen an Unternehmen (Finanzunternehmen)	0,00	0,00	0,00
3434	Kapitaltransferzahlungen an Haushalte und Organisationen ohne Erwerbscharakter	0,00	0,00	0,00
3435	Kapitaltransferzahlungen an das Ausland	0,00	0,00	0,00
34	Summe Auszahlungen investive Gebarung	0,00	0,00	0,00
SA2	Saldo (2) Geldfluss aus der investiven Gebarung (33 – 34)	0,00	0,00	0,00
SA3	Saldo (3) Nettofinanzierungssaldo (Saldo 1 + Saldo 2)	-102.700,00	-88.700,00	-84.145,92
351	Einzahlungen aus der Aufnahme von Finanzschulden	0,00	0,00	0,00
3511	Einzahlungen aus empfangenen Darlehen von öffentlichen Körperschaften und Rechtsträgern	0,00	0,00	0,00
3512	Einzahlungen aus empfangenen Darlehen von Beteiligungen	0,00	0,00	0,00
3513	Einzahlungen aus empfangenen Darlehen von Unternehmen und privaten Haushalten	0,00	0,00	0,00
3514	Einzahlungen aus Finanzschulden (Finanzunternehmen)	0,00	0,00	0,00
3515	Einzahlungen aus Aufnahmen von Leasingverbindlichkeiten	0,00	0,00	0,00
353	Einzahlungen infolge eines Kapitaltausches bei derivativen Finanzinstrumenten mit Grundgeschäft	0,00	0,00	0,00
3530	Einzahlungen infolge eines Kapitaltausches bei derivativen Finanzinstrumenten mit Grundgeschäft	0,00	0,00	0,00
355	Einzahlungen aus dem Abgang von Finanzinstrumenten	0,00	0,00	0,00

Soziale Wohlfahrt und Wohnbauförderung (Gruppe 4)

MVAG	Mittelverwendungs- und aufbringungsgruppen (1. und 2. Ebene)	VA 2024	VA 2023	RA 2022
3550	Einzahlungen aus dem Abgang von Finanzinstrumenten	0,00	0,00	0,00
35	Summe Einzahlungen aus der Finanzierungstätigkeit	0,00	0,00	0,00
361	Auszahlungen aus der Tilgung von Finanzschulden	0,00	0,00	0,00
3611	Auszahlungen aus empfangenen Darlehen von öffentlichen Körperschaften und Rechtsträgern	0,00	0,00	0,00
3612	Auszahlungen aus empfangenen Darlehen von Beteiligungen	0,00	0,00	0,00
3613	Auszahlungen aus empfangenen Darlehen von Unternehmen und privaten Haushalten	0,00	0,00	0,00
3614	Auszahlungen aus Finanzschulden	0,00	0,00	0,00
3615	Auszahlungen aus Rückzahlungen von Leasingverbindlichkeiten	0,00	0,00	0,00
363	Auszahlungen infolge eines Kapitaltausches bei derivativen Finanzinstrumenten mit Grundgeschäft	0,00	0,00	0,00
3630	Auszahlungen infolge eines Kapitaltausches bei derivativen Finanzinstrumenten mit Grundgeschäft	0,00	0,00	0,00
365	Auszahlungen für den Erwerb von Finanzinstrumenten	0,00	0,00	0,00
3650	Auszahlungen für den Erwerb von Finanzinstrumenten	0,00	0,00	0,00
36	Summe Auszahlungen aus der Finanzierungstätigkeit	0,00	0,00	0,00
SA4	Saldo (4) Geldfluss aus der Finanzierungstätigkeit (35 – 36)	0,00	0,00	0,00
SA5	Saldo (5) Geldfluss aus der voranschlagswirksamen Gebarung (Saldo 3 + Saldo 4)	-102.700,00	-88.700,00	-84.145,92

Gesundheit (Gruppe 5)

MVAG	Mittelverwendungs- und aufbringungsgruppen (1. und 2. Ebene)	VA 2024	VA 2023	RA 2022
311	Einzahlungen aus operativer Verwaltungstätigkeit	0,00	300,00	5.621,58
3111	Einzahlungen aus eigenen Abgaben	0,00	0,00	0,00
3112	Einzahlungen aus Ertragsanteilen	0,00	0,00	0,00
3113	Einzahlungen aus Gebühren	0,00	0,00	0,00
3114	Einzahlungen aus Leistungen	0,00	0,00	0,00
3115	Einzahlungen aus Besitz und wirtschaftlicher Tätigkeit	0,00	0,00	0,00
3116	Einzahlungen aus Veräußerung von geringwertigen Wirtschaftsgütern (GWG) und sonstige Einzahlungen	0,00	300,00	5.621,58
312	Einzahlungen aus Transfers	0,00	0,00	3.531,00
3121	Transferzahlungen von Trägern des öffentlichen Rechts	0,00	0,00	3.531,00
3122	Transferzahlungen von Beteiligungen	0,00	0,00	0,00
3123	Transferzahlungen von Unternehmen (inkl. Finanzunternehmen)	0,00	0,00	0,00
3124	Transferzahlungen von Haushalten und Organisationen ohne Erwerbscharakter	0,00	0,00	0,00
3125	Transferzahlungen vom Ausland	0,00	0,00	0,00
3126	Investitions- und Tilgungszuschüsse zwischen Unternehmungen und Betrieben der Gebietskörperschaft und der Gebietskörperschaft	0,00	0,00	0,00
313	Einzahlungen aus Finanzerträgen	0,00	0,00	0,00
3131	Einzahlungen aus Zinserträgen	0,00	0,00	0,00
3132	Einzahlungen aus Zinsen aus derivativen Finanzinstrumenten mit und ohne Grundgeschäft	0,00	0,00	0,00
3133	Einzahlungen aus Gewinnentnahmen von marktbestimmten Betrieben	0,00	0,00	0,00
3134	Sonstige Einzahlungen aus Finanzerträgen	0,00	0,00	0,00
3135	Einzahlungen aus Dividenden/Gewinnausschüttungen	0,00	0,00	0,00
31	Summe Einzahlungen operative Gebarung	0,00	300,00	9.152,58
321	Auszahlungen aus Personalaufwand	0,00	500,00	401,52
3211	Auszahlungen für Personalaufwand (Bezüge, Nebengebühren, und Mehrleistungsvergütungen)	0,00	400,00	320,04
3212	Auszahlungen für gesetzliche und freiwillige Sozialaufwendungen	0,00	100,00	81,48
3213	Auszahlungen aus sonstigem Personalaufwand	0,00	0,00	0,00
322	Auszahlungen aus Sachaufwand	2.700,00	2.500,00	1.553,30
3221	Auszahlungen für Gebrauchs- und Verbrauchsgüter, Handelswaren	0,00	100,00	0,00
3222	Auszahlungen für Verwaltungs- und Betriebsaufwand	0,00	0,00	0,00
3223	Auszahlungen für Leasing- und Mietaufwand	0,00	0,00	0,00
3224	Auszahlungen für Instandhaltung	0,00	0,00	0,00
3225	Sonstige Auszahlungen aus Sachaufwand	2.700,00	2.400,00	1.553,30
3226	Auszahlungen aus der Inanspruchnahme von Haftungen	0,00	0,00	0,00
323	Auszahlungen aus Transfers	132.600,00	132.400,00	128.213,45
3231	Transferzahlungen an Träger des öffentlichen Rechts	131.800,00	131.600,00	127.440,45

Gesundheit (Gruppe 5)

MVAG	Mittelverwendungs- und aufbringungsgruppen (1. und 2. Ebene)	VA 2024	VA 2023	RA 2022
3232	Transferzahlungen an Beteiligungen	0,00	0,00	0,00
3233	Transferzahlungen an Unternehmen (inkl. Finanzunternehmen)	0,00	0,00	0,00
3234	Transferzahlungen an Haushalte und Organisationen ohne Erwerbscharakter	800,00	800,00	773,00
3235	Transferzahlungen an das Ausland	0,00	0,00	0,00
3236	Investitions- und Tilgungszuschüsse zwischen Unternehmungen und Betrieben der Gebietskörperschaft und der Gebietskörperschaft	0,00	0,00	0,00
324	Auszahlungen aus Finanzaufwand	0,00	0,00	0,00
3241	Auszahlungen für Zinsen	0,00	0,00	0,00
3242	Auszahlungen für Zinsen aus derivativen Finanzinstrumenten mit und ohne Grundgeschäft	0,00	0,00	0,00
3243	Auszahlungen aus Gewinnentnahmen von marktbestimmten Betrieben	0,00	0,00	0,00
3244	Sonstige Auszahlungen aus Finanzaufwendungen	0,00	0,00	0,00
32	Summe Auszahlungen operative Gebarung	135.300,00	135.400,00	130.168,27
SA1	Saldo (1) Geldfluss aus der operativen Gebarung (31 – 32)	-135.300,00	-135.100,00	-121.015,69
331	Einzahlungen aus der Investitionstätigkeit	0,00	0,00	0,00
3311	Einzahlungen aus der Veräußerung von immateriellem Vermögen	0,00	0,00	0,00
3312	Einzahlungen aus der Veräußerung von Grundstücken und Grundstückeinrichtungen	0,00	0,00	0,00
3313	Einzahlungen aus der Veräußerung von Gebäuden und Bauten	0,00	0,00	0,00
3314	Einzahlungen aus der Veräußerung von technischen Anlagen, Fahrzeugen und Maschinen	0,00	0,00	0,00
3315	Einzahlungen aus der Veräußerung von Amts-, Betriebs- und Geschäftsausstattung	0,00	0,00	0,00
3316	Einzahlungen aus der Veräußerung von Kulturgütern	0,00	0,00	0,00
3317	Einzahlungen aus der Veräußerung von Beteiligungen	0,00	0,00	0,00
3318	Einzahlungen aus der Veräußerung von kofinanzierten Schutzbauten	0,00	0,00	0,00
332	Einzahlungen aus der Rückzahlung von Darlehen sowie gewährten Vorschüssen	0,00	0,00	0,00
3321	Einzahlungen aus Darlehen an Träger des öffentlichen Rechts	0,00	0,00	0,00
3322	Einzahlungen aus Darlehen an Beteiligungen	0,00	0,00	0,00
3323	Einzahlungen aus Darlehen an Unternehmen und Haushalte	0,00	0,00	0,00
3325	Einzahlungen aus Vorschüssen und Anzahlungen	0,00	0,00	0,00
333	Einzahlungen aus Kapitaltransfers	0,00	0,00	0,00
3331	Kapitaltransferzahlungen von Trägern des öffentlichen Rechts	0,00	0,00	0,00
3332	Kapitaltransferzahlungen von Beteiligungen	0,00	0,00	0,00
3333	Kapitaltransferzahlungen von Unternehmen	0,00	0,00	0,00
3334	Kapitaltransferzahlungen von Haushalten und Organisationen ohne Erwerbscharakter	0,00	0,00	0,00
3335	Kapitaltransferzahlungen vom Ausland	0,00	0,00	0,00
33	Summe Einzahlungen investive Gebarung	0,00	0,00	0,00

Gesundheit (Gruppe 5)

MVAG	Mittelverwendungs- und aufbringungsgruppen (1. und 2. Ebene)	VA 2024	VA 2023	RA 2022
341	Auszahlungen aus der Investitionstätigkeit	0,00	0,00	0,00
3411	Auszahlungen für den Erwerb von immateriellem Vermögen	0,00	0,00	0,00
3412	Auszahlungen für den Erwerb von Grundstücken und Grundstückseinrichtungen	0,00	0,00	0,00
3413	Auszahlungen für den Erwerb von Gebäuden und Bauten	0,00	0,00	0,00
3414	Auszahlungen für den Erwerb von technischen Anlagen, Fahrzeugen und Maschinen	0,00	0,00	0,00
3415	Auszahlungen für den Erwerb von Amts-, Betriebs- und Geschäftsausstattung	0,00	0,00	0,00
3416	Auszahlungen für den Erwerb von Kulturgütern	0,00	0,00	0,00
3417	Auszahlungen für den Erwerb von Beteiligungen	0,00	0,00	0,00
3418	Auszahlungen für den Erwerb von kofinanzierten Schutzbauten	0,00	0,00	0,00
342	Auszahlungen aus der Gewährung von Darlehen sowie gewährten Vorschüssen	0,00	0,00	0,00
3421	Auszahlungen von Darlehen an Träger des öffentlichen Rechts	0,00	0,00	0,00
3422	Auszahlungen von Darlehen an Beteiligungen	0,00	0,00	0,00
3423	Auszahlungen von Darlehen an Unternehmen und Haushalte	0,00	0,00	0,00
3425	Auszahlungen von Vorschüssen und Anzahlungen	0,00	0,00	0,00
343	Auszahlungen aus Kapitaltransfers	0,00	0,00	0,00
3431	Kapitaltransferzahlungen an Träger des öffentlichen Rechts	0,00	0,00	0,00
3432	Kapitaltransferzahlungen an Beteiligungen	0,00	0,00	0,00
3433	Kapitaltransferzahlungen an Unternehmen (Finanzunternehmen)	0,00	0,00	0,00
3434	Kapitaltransferzahlungen an Haushalte und Organisationen ohne Erwerbscharakter	0,00	0,00	0,00
3435	Kapitaltransferzahlungen an das Ausland	0,00	0,00	0,00
34	Summe Auszahlungen investive Gebarung	0,00	0,00	0,00
SA2	Saldo (2) Geldfluss aus der investiven Gebarung (33 – 34)	0,00	0,00	0,00
SA3	Saldo (3) Nettofinanzierungssaldo (Saldo 1 + Saldo 2)	-135.300,00	-135.100,00	-121.015,69
351	Einzahlungen aus der Aufnahme von Finanzschulden	0,00	0,00	0,00
3511	Einzahlungen aus empfangenen Darlehen von öffentlichen Körperschaften und Rechtsträgern	0,00	0,00	0,00
3512	Einzahlungen aus empfangenen Darlehen von Beteiligungen	0,00	0,00	0,00
3513	Einzahlungen aus empfangenen Darlehen von Unternehmen und privaten Haushalten	0,00	0,00	0,00
3514	Einzahlungen aus Finanzschulden (Finanzunternehmen)	0,00	0,00	0,00
3515	Einzahlungen aus Aufnahmen von Leasingverbindlichkeiten	0,00	0,00	0,00
353	Einzahlungen infolge eines Kapitaltausches bei derivativen Finanzinstrumenten mit Grundgeschäft	0,00	0,00	0,00
3530	Einzahlungen infolge eines Kapitaltausches bei derivativen Finanzinstrumenten mit Grundgeschäft	0,00	0,00	0,00
355	Einzahlungen aus dem Abgang von Finanzinstrumenten	0,00	0,00	0,00

Gesundheit (Gruppe 5)

MVAG	Mittelverwendungs- und aufbringungsgruppen (1. und 2. Ebene)	VA 2024	VA 2023	RA 2022
3550	Einzahlungen aus dem Abgang von Finanzinstrumenten	0,00	0,00	0,00
35	Summe Einzahlungen aus der Finanzierungstätigkeit	0,00	0,00	0,00
361	Auszahlungen aus der Tilgung von Finanzschulden	0,00	0,00	0,00
3611	Auszahlungen aus empfangenen Darlehen von öffentlichen Körperschaften und Rechtsträgern	0,00	0,00	0,00
3612	Auszahlungen aus empfangenen Darlehen von Beteiligungen	0,00	0,00	0,00
3613	Auszahlungen aus empfangenen Darlehen von Unternehmen und privaten Haushalten	0,00	0,00	0,00
3614	Auszahlungen aus Finanzschulden	0,00	0,00	0,00
3615	Auszahlungen aus Rückzahlungen von Leasingverbindlichkeiten	0,00	0,00	0,00
363	Auszahlungen infolge eines Kapitaltausches bei derivativen Finanzinstrumenten mit Grundgeschäft	0,00	0,00	0,00
3630	Auszahlungen infolge eines Kapitaltausches bei derivativen Finanzinstrumenten mit Grundgeschäft	0,00	0,00	0,00
365	Auszahlungen für den Erwerb von Finanzinstrumenten	0,00	0,00	0,00
3650	Auszahlungen für den Erwerb von Finanzinstrumenten	0,00	0,00	0,00
36	Summe Auszahlungen aus der Finanzierungstätigkeit	0,00	0,00	0,00
SA4	Saldo (4) Geldfluss aus der Finanzierungstätigkeit (35 – 36)	0,00	0,00	0,00
SA5	Saldo (5) Geldfluss aus der voranschlagswirksamen Gebarung (Saldo 3 + Saldo 4)	-135.300,00	-135.100,00	-121.015,69

Straßen- und Wasserbau, Verkehr (Gruppe 6)

MVAG	Mittelverwendungs- und aufbringungsgruppen (1. und 2. Ebene)	VA 2024	VA 2023	RA 2022
311	Einzahlungen aus operativer Verwaltungstätigkeit	0,00	5.000,00	30.761,77
3111	Einzahlungen aus eigenen Abgaben	0,00	0,00	0,00
3112	Einzahlungen aus Ertragsanteilen	0,00	0,00	0,00
3113	Einzahlungen aus Gebühren	0,00	0,00	0,00
3114	Einzahlungen aus Leistungen	0,00	0,00	0,00
3115	Einzahlungen aus Besitz und wirtschaftlicher Tätigkeit	0,00	0,00	0,00
3116	Einzahlungen aus Veräußerung von geringwertigen Wirtschaftsgütern (GWG) und sonstige Einzahlungen	0,00	5.000,00	30.761,77
312	Einzahlungen aus Transfers	134.400,00	270.400,00	300.271,84
3121	Transferzahlungen von Trägern des öffentlichen Rechts	134.100,00	270.000,00	300.000,00
3122	Transferzahlungen von Beteiligungen	0,00	0,00	0,00
3123	Transferzahlungen von Unternehmen (inkl. Finanzunternehmen)	0,00	0,00	0,00
3124	Transferzahlungen von Haushalten und Organisationen ohne Erwerbscharakter	300,00	400,00	271,84
3125	Transferzahlungen vom Ausland	0,00	0,00	0,00
3126	Investitions- und Tilgungszuschüsse zwischen Unternehmungen und Betrieben der Gebietskörperschaft und der Gebietskörperschaft	0,00	0,00	0,00
313	Einzahlungen aus Finanzerträgen	0,00	0,00	0,00
3131	Einzahlungen aus Zinserträgen	0,00	0,00	0,00
3132	Einzahlungen aus Zinsen aus derivativen Finanzinstrumenten mit und ohne Grundgeschäft	0,00	0,00	0,00
3133	Einzahlungen aus Gewinnentnahmen von marktbestimmten Betrieben	0,00	0,00	0,00
3134	Sonstige Einzahlungen aus Finanzerträgen	0,00	0,00	0,00
3135	Einzahlungen aus Dividenden/Gewinnausschüttungen	0,00	0,00	0,00
31	Summe Einzahlungen operative Gebarung	134.400,00	275.400,00	331.033,61
321	Auszahlungen aus Personalaufwand	0,00	0,00	0,00
3211	Auszahlungen für Personalaufwand (Bezüge, Nebengebühren, und Mehrleistungsvergütungen)	0,00	0,00	0,00
3212	Auszahlungen für gesetzliche und freiwillige Sozialaufwendungen	0,00	0,00	0,00
3213	Auszahlungen aus sonstigem Personalaufwand	0,00	0,00	0,00
322	Auszahlungen aus Sachaufwand	4.400,00	8.300,00	31.198,47
3221	Auszahlungen für Gebrauchs- und Verbrauchsgüter, Handelswaren	200,00	200,00	0,00
3222	Auszahlungen für Verwaltungs- und Betriebsaufwand	700,00	0,00	0,00
3223	Auszahlungen für Leasing- und Mietaufwand	100,00	100,00	105,23
3224	Auszahlungen für Instandhaltung	1.500,00	2.000,00	0,00
3225	Sonstige Auszahlungen aus Sachaufwand	1.900,00	6.000,00	31.093,24
3226	Auszahlungen aus der Inanspruchnahme von Haftungen	0,00	0,00	0,00
323	Auszahlungen aus Transfers	0,00	0,00	0,00
3231	Transferzahlungen an Träger des öffentlichen Rechts	0,00	0,00	0,00

Straßen- und Wasserbau, Verkehr (Gruppe 6)

MVAG	Mittelverwendungs- und aufbringungsgruppen (1. und 2. Ebene)	VA 2024	VA 2023	RA 2022
3232	Transferzahlungen an Beteiligungen	0,00	0,00	0,00
3233	Transferzahlungen an Unternehmen (inkl. Finanzunternehmen)	0,00	0,00	0,00
3234	Transferzahlungen an Haushalte und Organisationen ohne Erwerbscharakter	0,00	0,00	0,00
3235	Transferzahlungen an das Ausland	0,00	0,00	0,00
3236	Investitions- und Tilgungszuschüsse zwischen Unternehmungen und Betrieben der Gebietskörperschaft und der Gebietskörperschaft	0,00	0,00	0,00
324	Auszahlungen aus Finanzaufwand	5.800,00	6.000,00	0,00
3241	Auszahlungen für Zinsen	5.800,00	6.000,00	0,00
3242	Auszahlungen für Zinsen aus derivativen Finanzinstrumenten mit und ohne Grundgeschäft	0,00	0,00	0,00
3243	Auszahlungen aus Gewinnentnahmen von marktbestimmten Betrieben	0,00	0,00	0,00
3244	Sonstige Auszahlungen aus Finanzaufwendungen	0,00	0,00	0,00
32	Summe Auszahlungen operative Gebarung	10.200,00	14.300,00	31.198,47
SA1	Saldo (1) Geldfluss aus der operativen Gebarung (31 – 32)	124.200,00	261.100,00	299.835,14
331	Einzahlungen aus der Investitionstätigkeit	0,00	0,00	0,00
3311	Einzahlungen aus der Veräußerung von immateriellem Vermögen	0,00	0,00	0,00
3312	Einzahlungen aus der Veräußerung von Grundstücken und Grundstückeinrichtungen	0,00	0,00	0,00
3313	Einzahlungen aus der Veräußerung von Gebäuden und Bauten	0,00	0,00	0,00
3314	Einzahlungen aus der Veräußerung von technischen Anlagen, Fahrzeugen und Maschinen	0,00	0,00	0,00
3315	Einzahlungen aus der Veräußerung von Amts-, Betriebs- und Geschäftsausstattung	0,00	0,00	0,00
3316	Einzahlungen aus der Veräußerung von Kulturgütern	0,00	0,00	0,00
3317	Einzahlungen aus der Veräußerung von Beteiligungen	0,00	0,00	0,00
3318	Einzahlungen aus der Veräußerung von kofinanzierten Schutzbauten	0,00	0,00	0,00
332	Einzahlungen aus der Rückzahlung von Darlehen sowie gewährten Vorschüssen	0,00	0,00	0,00
3321	Einzahlungen aus Darlehen an Träger des öffentlichen Rechts	0,00	0,00	0,00
3322	Einzahlungen aus Darlehen an Beteiligungen	0,00	0,00	0,00
3323	Einzahlungen aus Darlehen an Unternehmen und Haushalte	0,00	0,00	0,00
3325	Einzahlungen aus Vorschüssen und Anzahlungen	0,00	0,00	0,00
333	Einzahlungen aus Kapitaltransfers	270.000,00	612.000,00	350.847,71
3331	Kapitaltransferzahlungen von Trägern des öffentlichen Rechts	270.000,00	612.000,00	260.847,71
3332	Kapitaltransferzahlungen von Beteiligungen	0,00	0,00	0,00
3333	Kapitaltransferzahlungen von Unternehmen	0,00	0,00	0,00
3334	Kapitaltransferzahlungen von Haushalten und Organisationen ohne Erwerbscharakter	0,00	0,00	90.000,00
3335	Kapitaltransferzahlungen vom Ausland	0,00	0,00	0,00
33	Summe Einzahlungen investive Gebarung	270.000,00	612.000,00	350.847,71

Straßen- und Wasserbau, Verkehr (Gruppe 6)

MVAG	Mittelverwendungs- und aufbringungsgruppen (1. und 2. Ebene)	VA 2024	VA 2023	RA 2022
341	Auszahlungen aus der Investitionstätigkeit	300.000,00	657.000,00	731.579,48
3411	Auszahlungen für den Erwerb von immateriellem Vermögen	0,00	0,00	0,00
3412	Auszahlungen für den Erwerb von Grundstücken und Grundstückseinrichtungen	300.000,00	657.000,00	731.579,48
3413	Auszahlungen für den Erwerb von Gebäuden und Bauten	0,00	0,00	0,00
3414	Auszahlungen für den Erwerb von technischen Anlagen, Fahrzeugen und Maschinen	0,00	0,00	0,00
3415	Auszahlungen für den Erwerb von Amts-, Betriebs- und Geschäftsausstattung	0,00	0,00	0,00
3416	Auszahlungen für den Erwerb von Kulturgütern	0,00	0,00	0,00
3417	Auszahlungen für den Erwerb von Beteiligungen	0,00	0,00	0,00
3418	Auszahlungen für den Erwerb von kofinanzierten Schutzbauten	0,00	0,00	0,00
342	Auszahlungen aus der Gewährung von Darlehen sowie gewährten Vorschüssen	0,00	0,00	0,00
3421	Auszahlungen von Darlehen an Träger des öffentlichen Rechts	0,00	0,00	0,00
3422	Auszahlungen von Darlehen an Beteiligungen	0,00	0,00	0,00
3423	Auszahlungen von Darlehen an Unternehmen und Haushalte	0,00	0,00	0,00
3425	Auszahlungen von Vorschüssen und Anzahlungen	0,00	0,00	0,00
343	Auszahlungen aus Kapitaltransfers	0,00	0,00	0,00
3431	Kapitaltransferzahlungen an Träger des öffentlichen Rechts	0,00	0,00	0,00
3432	Kapitaltransferzahlungen an Beteiligungen	0,00	0,00	0,00
3433	Kapitaltransferzahlungen an Unternehmen (Finanzunternehmen)	0,00	0,00	0,00
3434	Kapitaltransferzahlungen an Haushalte und Organisationen ohne Erwerbscharakter	0,00	0,00	0,00
3435	Kapitaltransferzahlungen an das Ausland	0,00	0,00	0,00
34	Summe Auszahlungen investive Gebarung	300.000,00	657.000,00	731.579,48
SA2	Saldo (2) Geldfluss aus der investiven Gebarung (33 – 34)	-30.000,00	-45.000,00	-380.731,77
SA3	Saldo (3) Nettofinanzierungssaldo (Saldo 1 + Saldo 2)	94.200,00	216.100,00	-80.896,63
351	Einzahlungen aus der Aufnahme von Finanzschulden	0,00	300.000,00	0,00
3511	Einzahlungen aus empfangenen Darlehen von öffentlichen Körperschaften und Rechtsträgern	0,00	0,00	0,00
3512	Einzahlungen aus empfangenen Darlehen von Beteiligungen	0,00	0,00	0,00
3513	Einzahlungen aus empfangenen Darlehen von Unternehmen und privaten Haushalten	0,00	0,00	0,00
3514	Einzahlungen aus Finanzschulden (Finanzunternehmen)	0,00	300.000,00	0,00
3515	Einzahlungen aus Aufnahmen von Leasingverbindlichkeiten	0,00	0,00	0,00
353	Einzahlungen infolge eines Kapitaltausches bei derivativen Finanzinstrumenten mit Grundgeschäft	0,00	0,00	0,00
3530	Einzahlungen infolge eines Kapitaltausches bei derivativen Finanzinstrumenten mit Grundgeschäft	0,00	0,00	0,00
355	Einzahlungen aus dem Abgang von Finanzinstrumenten	0,00	0,00	0,00

Straßen- und Wasserbau, Verkehr (Gruppe 6)

MVAG	Mittelverwendungs- und aufbringungsgruppen (1. und 2. Ebene)	VA 2024	VA 2023	RA 2022
3550	Einzahlungen aus dem Abgang von Finanzinstrumenten	0,00	0,00	0,00
35	Summe Einzahlungen aus der Finanzierungstätigkeit	0,00	300.000,00	0,00
361	Auszahlungen aus der Tilgung von Finanzschulden	180.000,00	400.000,00	0,00
3611	Auszahlungen aus empfangenen Darlehen von öffentlichen Körperschaften und Rechtsträgern	0,00	0,00	0,00
3612	Auszahlungen aus empfangenen Darlehen von Beteiligungen	0,00	0,00	0,00
3613	Auszahlungen aus empfangenen Darlehen von Unternehmen und privaten Haushalten	0,00	0,00	0,00
3614	Auszahlungen aus Finanzschulden	180.000,00	400.000,00	0,00
3615	Auszahlungen aus Rückzahlungen von Leasingverbindlichkeiten	0,00	0,00	0,00
363	Auszahlungen infolge eines Kapitaltausches bei derivativen Finanzinstrumenten mit Grundgeschäft	0,00	0,00	0,00
3630	Auszahlungen infolge eines Kapitaltausches bei derivativen Finanzinstrumenten mit Grundgeschäft	0,00	0,00	0,00
365	Auszahlungen für den Erwerb von Finanzinstrumenten	0,00	0,00	0,00
3650	Auszahlungen für den Erwerb von Finanzinstrumenten	0,00	0,00	0,00
36	Summe Auszahlungen aus der Finanzierungstätigkeit	180.000,00	400.000,00	0,00
SA4	Saldo (4) Geldfluss aus der Finanzierungstätigkeit (35 – 36)	-180.000,00	-100.000,00	0,00
SA5	Saldo (5) Geldfluss aus der voranschlagswirksamen Gebarung (Saldo 3 + Saldo 4)	-85.800,00	116.100,00	-80.896,63

Wirtschaftsförderung (Gruppe 7)

MVAG	Mittelverwendungs- und aufbringungsgruppen (1. und 2. Ebene)	VA 2024	VA 2023	RA 2022
311	Einzahlungen aus operativer Verwaltungstätigkeit	200,00	5.200,00	181,70
3111	Einzahlungen aus eigenen Abgaben	0,00	0,00	0,00
3112	Einzahlungen aus Ertragsanteilen	0,00	0,00	0,00
3113	Einzahlungen aus Gebühren	0,00	0,00	0,00
3114	Einzahlungen aus Leistungen	0,00	0,00	0,00
3115	Einzahlungen aus Besitz und wirtschaftlicher Tätigkeit	0,00	0,00	0,00
3116	Einzahlungen aus Veräußerung von geringwertigen Wirtschaftsgütern (GWG) und sonstige Einzahlungen	200,00	5.200,00	181,70
312	Einzahlungen aus Transfers	0,00	6.300,00	0,00
3121	Transferzahlungen von Trägern des öffentlichen Rechts	0,00	6.300,00	0,00
3122	Transferzahlungen von Beteiligungen	0,00	0,00	0,00
3123	Transferzahlungen von Unternehmen (inkl. Finanzunternehmen)	0,00	0,00	0,00
3124	Transferzahlungen von Haushalten und Organisationen ohne Erwerbscharakter	0,00	0,00	0,00
3125	Transferzahlungen vom Ausland	0,00	0,00	0,00
3126	Investitions- und Tilgungszuschüsse zwischen Unternehmungen und Betrieben der Gebietskörperschaft und der Gebietskörperschaft	0,00	0,00	0,00
313	Einzahlungen aus Finanzerträgen	0,00	0,00	0,00
3131	Einzahlungen aus Zinserträgen	0,00	0,00	0,00
3132	Einzahlungen aus Zinsen aus derivativen Finanzinstrumenten mit und ohne Grundgeschäft	0,00	0,00	0,00
3133	Einzahlungen aus Gewinnentnahmen von marktbestimmten Betrieben	0,00	0,00	0,00
3134	Sonstige Einzahlungen aus Finanzerträgen	0,00	0,00	0,00
3135	Einzahlungen aus Dividenden/Gewinnausschüttungen	0,00	0,00	0,00
31	Summe Einzahlungen operative Gebarung	200,00	11.500,00	181,70
321	Auszahlungen aus Personalaufwand	0,00	0,00	0,00
3211	Auszahlungen für Personalaufwand (Bezüge, Nebengebühren, und Mehrleistungsvergütungen)	0,00	0,00	0,00
3212	Auszahlungen für gesetzliche und freiwillige Sozialaufwendungen	0,00	0,00	0,00
3213	Auszahlungen aus sonstigem Personalaufwand	0,00	0,00	0,00
322	Auszahlungen aus Sachaufwand	28.200,00	29.500,00	23.799,05
3221	Auszahlungen für Gebrauchs- und Verbrauchsgüter, Handelswaren	1.500,00	1.000,00	973,81
3222	Auszahlungen für Verwaltungs- und Betriebsaufwand	0,00	0,00	40,30
3223	Auszahlungen für Leasing- und Mietaufwand	100,00	100,00	130,10
3224	Auszahlungen für Instandhaltung	2.300,00	2.700,00	2.047,03
3225	Sonstige Auszahlungen aus Sachaufwand	24.300,00	25.700,00	20.607,81
3226	Auszahlungen aus der Inanspruchnahme von Haftungen	0,00	0,00	0,00
323	Auszahlungen aus Transfers	0,00	0,00	0,00
3231	Transferzahlungen an Träger des öffentlichen Rechts	0,00	0,00	0,00

Wirtschaftsförderung (Gruppe 7)

MVAG	Mittelverwendungs- und aufbringungsgruppen (1. und 2. Ebene)	VA 2024	VA 2023	RA 2022
3232	Transferzahlungen an Beteiligungen	0,00	0,00	0,00
3233	Transferzahlungen an Unternehmen (inkl. Finanzunternehmen)	0,00	0,00	0,00
3234	Transferzahlungen an Haushalte und Organisationen ohne Erwerbscharakter	0,00	0,00	0,00
3235	Transferzahlungen an das Ausland	0,00	0,00	0,00
3236	Investitions- und Tilgungszuschüsse zwischen Unternehmungen und Betrieben der Gebietskörperschaft und der Gebietskörperschaft	0,00	0,00	0,00
324	Auszahlungen aus Finanzaufwand	0,00	0,00	0,00
3241	Auszahlungen für Zinsen	0,00	0,00	0,00
3242	Auszahlungen für Zinsen aus derivativen Finanzinstrumenten mit und ohne Grundgeschäft	0,00	0,00	0,00
3243	Auszahlungen aus Gewinnentnahmen von marktbestimmten Betrieben	0,00	0,00	0,00
3244	Sonstige Auszahlungen aus Finanzaufwendungen	0,00	0,00	0,00
32	Summe Auszahlungen operative Gebarung	28.200,00	29.500,00	23.799,05
SA1	Saldo (1) Geldfluss aus der operativen Gebarung (31 – 32)	-28.000,00	-18.000,00	-23.617,35
331	Einzahlungen aus der Investitionstätigkeit	0,00	0,00	0,00
3311	Einzahlungen aus der Veräußerung von immateriellem Vermögen	0,00	0,00	0,00
3312	Einzahlungen aus der Veräußerung von Grundstücken und Grundstückeinrichtungen	0,00	0,00	0,00
3313	Einzahlungen aus der Veräußerung von Gebäuden und Bauten	0,00	0,00	0,00
3314	Einzahlungen aus der Veräußerung von technischen Anlagen, Fahrzeugen und Maschinen	0,00	0,00	0,00
3315	Einzahlungen aus der Veräußerung von Amts-, Betriebs- und Geschäftsausstattung	0,00	0,00	0,00
3316	Einzahlungen aus der Veräußerung von Kulturgütern	0,00	0,00	0,00
3317	Einzahlungen aus der Veräußerung von Beteiligungen	0,00	0,00	0,00
3318	Einzahlungen aus der Veräußerung von kofinanzierten Schutzbauten	0,00	0,00	0,00
332	Einzahlungen aus der Rückzahlung von Darlehen sowie gewährten Vorschüssen	0,00	0,00	0,00
3321	Einzahlungen aus Darlehen an Träger des öffentlichen Rechts	0,00	0,00	0,00
3322	Einzahlungen aus Darlehen an Beteiligungen	0,00	0,00	0,00
3323	Einzahlungen aus Darlehen an Unternehmen und Haushalte	0,00	0,00	0,00
3325	Einzahlungen aus Vorschüssen und Anzahlungen	0,00	0,00	0,00
333	Einzahlungen aus Kapitaltransfers	0,00	13.700,00	0,00
3331	Kapitaltransferzahlungen von Trägern des öffentlichen Rechts	0,00	6.200,00	0,00
3332	Kapitaltransferzahlungen von Beteiligungen	0,00	0,00	0,00
3333	Kapitaltransferzahlungen von Unternehmen	0,00	0,00	0,00
3334	Kapitaltransferzahlungen von Haushalten und Organisationen ohne Erwerbscharakter	0,00	7.500,00	0,00
3335	Kapitaltransferzahlungen vom Ausland	0,00	0,00	0,00
33	Summe Einzahlungen investive Gebarung	0,00	13.700,00	0,00

Wirtschaftsförderung (Gruppe 7)

MVAG	Mittelverwendungs- und aufbringungsgruppen (1. und 2. Ebene)	VA 2024	VA 2023	RA 2022
341	Auszahlungen aus der Investitionstätigkeit	0,00	25.000,00	0,00
3411	Auszahlungen für den Erwerb von immateriellem Vermögen	0,00	0,00	0,00
3412	Auszahlungen für den Erwerb von Grundstücken und Grundstückseinrichtungen	0,00	25.000,00	0,00
3413	Auszahlungen für den Erwerb von Gebäuden und Bauten	0,00	0,00	0,00
3414	Auszahlungen für den Erwerb von technischen Anlagen, Fahrzeugen und Maschinen	0,00	0,00	0,00
3415	Auszahlungen für den Erwerb von Amts-, Betriebs- und Geschäftsausstattung	0,00	0,00	0,00
3416	Auszahlungen für den Erwerb von Kulturgütern	0,00	0,00	0,00
3417	Auszahlungen für den Erwerb von Beteiligungen	0,00	0,00	0,00
3418	Auszahlungen für den Erwerb von kofinanzierten Schutzbauten	0,00	0,00	0,00
342	Auszahlungen aus der Gewährung von Darlehen sowie gewährten Vorschüssen	0,00	0,00	0,00
3421	Auszahlungen von Darlehen an Träger des öffentlichen Rechts	0,00	0,00	0,00
3422	Auszahlungen von Darlehen an Beteiligungen	0,00	0,00	0,00
3423	Auszahlungen von Darlehen an Unternehmen und Haushalte	0,00	0,00	0,00
3425	Auszahlungen von Vorschüssen und Anzahlungen	0,00	0,00	0,00
343	Auszahlungen aus Kapitaltransfers	0,00	0,00	0,00
3431	Kapitaltransferzahlungen an Träger des öffentlichen Rechts	0,00	0,00	0,00
3432	Kapitaltransferzahlungen an Beteiligungen	0,00	0,00	0,00
3433	Kapitaltransferzahlungen an Unternehmen (Finanzunternehmen)	0,00	0,00	0,00
3434	Kapitaltransferzahlungen an Haushalte und Organisationen ohne Erwerbscharakter	0,00	0,00	0,00
3435	Kapitaltransferzahlungen an das Ausland	0,00	0,00	0,00
34	Summe Auszahlungen investive Gebarung	0,00	25.000,00	0,00
SA2	Saldo (2) Geldfluss aus der investiven Gebarung (33 – 34)	0,00	-11.300,00	0,00
SA3	Saldo (3) Nettofinanzierungssaldo (Saldo 1 + Saldo 2)	-28.000,00	-29.300,00	-23.617,35
351	Einzahlungen aus der Aufnahme von Finanzschulden	0,00	0,00	0,00
3511	Einzahlungen aus empfangenen Darlehen von öffentlichen Körperschaften und Rechtsträgern	0,00	0,00	0,00
3512	Einzahlungen aus empfangenen Darlehen von Beteiligungen	0,00	0,00	0,00
3513	Einzahlungen aus empfangenen Darlehen von Unternehmen und privaten Haushalten	0,00	0,00	0,00
3514	Einzahlungen aus Finanzschulden (Finanzunternehmen)	0,00	0,00	0,00
3515	Einzahlungen aus Aufnahmen von Leasingverbindlichkeiten	0,00	0,00	0,00
353	Einzahlungen infolge eines Kapitaltausches bei derivativen Finanzinstrumenten mit Grundgeschäft	0,00	0,00	0,00
3530	Einzahlungen infolge eines Kapitaltausches bei derivativen Finanzinstrumenten mit Grundgeschäft	0,00	0,00	0,00
355	Einzahlungen aus dem Abgang von Finanzinstrumenten	0,00	0,00	0,00

Wirtschaftsförderung (Gruppe 7)

MVAG	Mittelverwendungs- und aufbringungsgruppen (1. und 2. Ebene)	VA 2024	VA 2023	RA 2022
3550	Einzahlungen aus dem Abgang von Finanzinstrumenten	0,00	0,00	0,00
35	Summe Einzahlungen aus der Finanzierungstätigkeit	0,00	0,00	0,00
361	Auszahlungen aus der Tilgung von Finanzschulden	0,00	0,00	0,00
3611	Auszahlungen aus empfangenen Darlehen von öffentlichen Körperschaften und Rechtsträgern	0,00	0,00	0,00
3612	Auszahlungen aus empfangenen Darlehen von Beteiligungen	0,00	0,00	0,00
3613	Auszahlungen aus empfangenen Darlehen von Unternehmen und privaten Haushalten	0,00	0,00	0,00
3614	Auszahlungen aus Finanzschulden	0,00	0,00	0,00
3615	Auszahlungen aus Rückzahlungen von Leasingverbindlichkeiten	0,00	0,00	0,00
363	Auszahlungen infolge eines Kapitaltausches bei derivativen Finanzinstrumenten mit Grundgeschäft	0,00	0,00	0,00
3630	Auszahlungen infolge eines Kapitaltausches bei derivativen Finanzinstrumenten mit Grundgeschäft	0,00	0,00	0,00
365	Auszahlungen für den Erwerb von Finanzinstrumenten	0,00	0,00	0,00
3650	Auszahlungen für den Erwerb von Finanzinstrumenten	0,00	0,00	0,00
36	Summe Auszahlungen aus der Finanzierungstätigkeit	0,00	0,00	0,00
SA4	Saldo (4) Geldfluss aus der Finanzierungstätigkeit (35 – 36)	0,00	0,00	0,00
SA5	Saldo (5) Geldfluss aus der voranschlagswirksamen Gebarung (Saldo 3 + Saldo 4)	-28.000,00	-29.300,00	-23.617,35

Dienstleistungen (Gruppe 8)

MVAG	Mittelverwendungs- und aufbringungsgruppen (1. und 2. Ebene)	VA 2024	VA 2023	RA 2022
311	Einzahlungen aus operativer Verwaltungstätigkeit	287.500,00	293.700,00	294.022,06
3111	Einzahlungen aus eigenen Abgaben	0,00	0,00	15.510,20
3112	Einzahlungen aus Ertragsanteilen	0,00	0,00	0,00
3113	Einzahlungen aus Gebühren	179.900,00	169.700,00	168.992,16
3114	Einzahlungen aus Leistungen	100.400,00	80.900,00	69.375,99
3115	Einzahlungen aus Besitz und wirtschaftlicher Tätigkeit	700,00	600,00	610,81
3116	Einzahlungen aus Veräußerung von geringwertigen Wirtschaftsgütern (GWG) und sonstige Einzahlungen	6.500,00	42.500,00	39.532,90
312	Einzahlungen aus Transfers	267.300,00	164.600,00	103.074,78
3121	Transferzahlungen von Trägern des öffentlichen Rechts	267.300,00	164.600,00	103.074,78
3122	Transferzahlungen von Beteiligungen	0,00	0,00	0,00
3123	Transferzahlungen von Unternehmen (inkl. Finanzunternehmen)	0,00	0,00	0,00
3124	Transferzahlungen von Haushalten und Organisationen ohne Erwerbscharakter	0,00	0,00	0,00
3125	Transferzahlungen vom Ausland	0,00	0,00	0,00
3126	Investitions- und Tilgungszuschüsse zwischen Unternehmungen und Betrieben der Gebietskörperschaft und der Gebietskörperschaft	0,00	0,00	0,00
313	Einzahlungen aus Finanzerträgen	0,00	0,00	0,00
3131	Einzahlungen aus Zinserträgen	0,00	0,00	0,00
3132	Einzahlungen aus Zinsen aus derivativen Finanzinstrumenten mit und ohne Grundgeschäft	0,00	0,00	0,00
3133	Einzahlungen aus Gewinnentnahmen von marktbestimmten Betrieben	0,00	0,00	0,00
3134	Sonstige Einzahlungen aus Finanzerträgen	0,00	0,00	0,00
3135	Einzahlungen aus Dividenden/Gewinnausschüttungen	0,00	0,00	0,00
31	Summe Einzahlungen operative Gebarung	554.800,00	458.300,00	397.096,84
321	Auszahlungen aus Personalaufwand	126.500,00	99.700,00	90.882,77
3211	Auszahlungen für Personalaufwand (Bezüge, Nebengebühren, und Mehrleistungsvergütungen)	101.800,00	78.800,00	72.955,15
3212	Auszahlungen für gesetzliche und freiwillige Sozialaufwendungen	24.700,00	20.900,00	17.927,62
3213	Auszahlungen aus sonstigem Personalaufwand	0,00	0,00	0,00
322	Auszahlungen aus Sachaufwand	228.000,00	255.000,00	187.961,17
3221	Auszahlungen für Gebrauchs- und Verbrauchsgüter, Handelswaren	11.200,00	9.900,00	10.526,42
3222	Auszahlungen für Verwaltungs- und Betriebsaufwand	35.500,00	47.300,00	19.491,85
3223	Auszahlungen für Leasing- und Mietaufwand	3.700,00	3.400,00	3.329,06
3224	Auszahlungen für Instandhaltung	15.400,00	9.900,00	12.084,70
3225	Sonstige Auszahlungen aus Sachaufwand	162.200,00	184.500,00	142.529,14
3226	Auszahlungen aus der Inanspruchnahme von Haftungen	0,00	0,00	0,00
323	Auszahlungen aus Transfers	0,00	0,00	0,00
3231	Transferzahlungen an Träger des öffentlichen Rechts	0,00	0,00	0,00

Dienstleistungen (Gruppe 8)

MVAG	Mittelverwendungs- und aufbringungsgruppen (1. und 2. Ebene)	VA 2024	VA 2023	RA 2022
3232	Transferzahlungen an Beteiligungen	0,00	0,00	0,00
3233	Transferzahlungen an Unternehmen (inkl. Finanzunternehmen)	0,00	0,00	0,00
3234	Transferzahlungen an Haushalte und Organisationen ohne Erwerbscharakter	0,00	0,00	0,00
3235	Transferzahlungen an das Ausland	0,00	0,00	0,00
3236	Investitions- und Tilgungszuschüsse zwischen Unternehmungen und Betrieben der Gebietskörperschaft und der Gebietskörperschaft	0,00	0,00	0,00
324	Auszahlungen aus Finanzaufwand	22.600,00	5.800,00	6.854,09
3241	Auszahlungen für Zinsen	22.600,00	5.800,00	6.854,09
3242	Auszahlungen für Zinsen aus derivativen Finanzinstrumenten mit und ohne Grundgeschäft	0,00	0,00	0,00
3243	Auszahlungen aus Gewinnentnahmen von marktbestimmten Betrieben	0,00	0,00	0,00
3244	Sonstige Auszahlungen aus Finanzaufwendungen	0,00	0,00	0,00
32	Summe Auszahlungen operative Gebarung	377.100,00	360.500,00	285.698,03
SA1	Saldo (1) Geldfluss aus der operativen Gebarung (31 – 32)	177.700,00	97.800,00	111.398,81
331	Einzahlungen aus der Investitionstätigkeit	0,00	0,00	0,00
3311	Einzahlungen aus der Veräußerung von immateriellem Vermögen	0,00	0,00	0,00
3312	Einzahlungen aus der Veräußerung von Grundstücken und Grundstückeinrichtungen	0,00	0,00	0,00
3313	Einzahlungen aus der Veräußerung von Gebäuden und Bauten	0,00	0,00	0,00
3314	Einzahlungen aus der Veräußerung von technischen Anlagen, Fahrzeugen und Maschinen	0,00	0,00	0,00
3315	Einzahlungen aus der Veräußerung von Amts-, Betriebs- und Geschäftsausstattung	0,00	0,00	0,00
3316	Einzahlungen aus der Veräußerung von Kulturgütern	0,00	0,00	0,00
3317	Einzahlungen aus der Veräußerung von Beteiligungen	0,00	0,00	0,00
3318	Einzahlungen aus der Veräußerung von kofinanzierten Schutzbauten	0,00	0,00	0,00
332	Einzahlungen aus der Rückzahlung von Darlehen sowie gewährten Vorschüssen	0,00	0,00	0,00
3321	Einzahlungen aus Darlehen an Träger des öffentlichen Rechts	0,00	0,00	0,00
3322	Einzahlungen aus Darlehen an Beteiligungen	0,00	0,00	0,00
3323	Einzahlungen aus Darlehen an Unternehmen und Haushalte	0,00	0,00	0,00
3325	Einzahlungen aus Vorschüssen und Anzahlungen	0,00	0,00	0,00
333	Einzahlungen aus Kapitaltransfers	71.600,00	45.300,00	63.314,37
3331	Kapitaltransferzahlungen von Trägern des öffentlichen Rechts	65.600,00	44.800,00	55.906,08
3332	Kapitaltransferzahlungen von Beteiligungen	0,00	0,00	0,00
3333	Kapitaltransferzahlungen von Unternehmen	0,00	0,00	0,00
3334	Kapitaltransferzahlungen von Haushalten und Organisationen ohne Erwerbscharakter	6.000,00	500,00	7.408,29
3335	Kapitaltransferzahlungen vom Ausland	0,00	0,00	0,00
33	Summe Einzahlungen investive Gebarung	71.600,00	45.300,00	63.314,37

Dienstleistungen (Gruppe 8)

MVAG	Mittelverwendungs- und aufbringungsgruppen (1. und 2. Ebene)	VA 2024	VA 2023	RA 2022
341	Auszahlungen aus der Investitionstätigkeit	296.000,00	240.500,00	519.400,11
3411	Auszahlungen für den Erwerb von immateriellem Vermögen	0,00	0,00	0,00
3412	Auszahlungen für den Erwerb von Grundstücken und Grundstückseinrichtungen	68.500,00	33.500,00	47.884,19
3413	Auszahlungen für den Erwerb von Gebäuden und Bauten	140.000,00	70.000,00	440.283,99
3414	Auszahlungen für den Erwerb von technischen Anlagen, Fahrzeugen und Maschinen	5.000,00	65.000,00	29.063,31
3415	Auszahlungen für den Erwerb von Amts-, Betriebs- und Geschäftsausstattung	82.500,00	72.000,00	2.168,62
3416	Auszahlungen für den Erwerb von Kulturgütern	0,00	0,00	0,00
3417	Auszahlungen für den Erwerb von Beteiligungen	0,00	0,00	0,00
3418	Auszahlungen für den Erwerb von kofinanzierten Schutzbauten	0,00	0,00	0,00
342	Auszahlungen aus der Gewährung von Darlehen sowie gewährten Vorschüssen	0,00	0,00	0,00
3421	Auszahlungen von Darlehen an Träger des öffentlichen Rechts	0,00	0,00	0,00
3422	Auszahlungen von Darlehen an Beteiligungen	0,00	0,00	0,00
3423	Auszahlungen von Darlehen an Unternehmen und Haushalte	0,00	0,00	0,00
3425	Auszahlungen von Vorschüssen und Anzahlungen	0,00	0,00	0,00
343	Auszahlungen aus Kapitaltransfers	0,00	0,00	0,00
3431	Kapitaltransferzahlungen an Träger des öffentlichen Rechts	0,00	0,00	0,00
3432	Kapitaltransferzahlungen an Beteiligungen	0,00	0,00	0,00
3433	Kapitaltransferzahlungen an Unternehmen (Finanzunternehmen)	0,00	0,00	0,00
3434	Kapitaltransferzahlungen an Haushalte und Organisationen ohne Erwerbscharakter	0,00	0,00	0,00
3435	Kapitaltransferzahlungen an das Ausland	0,00	0,00	0,00
34	Summe Auszahlungen investive Gebarung	296.000,00	240.500,00	519.400,11
SA2	Saldo (2) Geldfluss aus der investiven Gebarung (33 – 34)	-224.400,00	-195.200,00	-456.085,74
SA3	Saldo (3) Nettofinanzierungssaldo (Saldo 1 + Saldo 2)	-46.700,00	-97.400,00	-344.686,93
351	Einzahlungen aus der Aufnahme von Finanzschulden	0,00	0,00	0,00
3511	Einzahlungen aus empfangenen Darlehen von öffentlichen Körperschaften und Rechtsträgern	0,00	0,00	0,00
3512	Einzahlungen aus empfangenen Darlehen von Beteiligungen	0,00	0,00	0,00
3513	Einzahlungen aus empfangenen Darlehen von Unternehmen und privaten Haushalten	0,00	0,00	0,00
3514	Einzahlungen aus Finanzschulden (Finanzunternehmen)	0,00	0,00	0,00
3515	Einzahlungen aus Aufnahmen von Leasingverbindlichkeiten	0,00	0,00	0,00
353	Einzahlungen infolge eines Kapitaltausches bei derivativen Finanzinstrumenten mit Grundgeschäft	0,00	0,00	0,00
3530	Einzahlungen infolge eines Kapitaltausches bei derivativen Finanzinstrumenten mit Grundgeschäft	0,00	0,00	0,00
355	Einzahlungen aus dem Abgang von Finanzinstrumenten	0,00	0,00	0,00

Dienstleistungen (Gruppe 8)

MVAG	Mittelverwendungs- und aufbringungsgruppen (1. und 2. Ebene)	VA 2024	VA 2023	RA 2022
3550	Einzahlungen aus dem Abgang von Finanzinstrumenten	0,00	0,00	0,00
35	Summe Einzahlungen aus der Finanzierungstätigkeit	0,00	0,00	0,00
361	Auszahlungen aus der Tilgung von Finanzschulden	122.900,00	126.700,00	125.546,46
3611	Auszahlungen aus empfangenen Darlehen von öffentlichen Körperschaften und Rechtsträgern	0,00	0,00	0,00
3612	Auszahlungen aus empfangenen Darlehen von Beteiligungen	0,00	0,00	0,00
3613	Auszahlungen aus empfangenen Darlehen von Unternehmen und privaten Haushalten	0,00	0,00	0,00
3614	Auszahlungen aus Finanzschulden	122.900,00	126.700,00	125.546,46
3615	Auszahlungen aus Rückzahlungen von Leasingverbindlichkeiten	0,00	0,00	0,00
363	Auszahlungen infolge eines Kapitaltausches bei derivativen Finanzinstrumenten mit Grundgeschäft	0,00	0,00	0,00
3630	Auszahlungen infolge eines Kapitaltausches bei derivativen Finanzinstrumenten mit Grundgeschäft	0,00	0,00	0,00
365	Auszahlungen für den Erwerb von Finanzinstrumenten	0,00	0,00	0,00
3650	Auszahlungen für den Erwerb von Finanzinstrumenten	0,00	0,00	0,00
36	Summe Auszahlungen aus der Finanzierungstätigkeit	122.900,00	126.700,00	125.546,46
SA4	Saldo (4) Geldfluss aus der Finanzierungstätigkeit (35 – 36)	-122.900,00	-126.700,00	-125.546,46
SA5	Saldo (5) Geldfluss aus der voranschlagswirksamen Gebarung (Saldo 3 + Saldo 4)	-169.600,00	-224.100,00	-470.233,39

Finanzwirtschaft (Gruppe 9)

MVAG	Mittelverwendungs- und aufbringungsgruppen (1. und 2. Ebene)	VA 2024	VA 2023	RA 2022
311	Einzahlungen aus operativer Verwaltungstätigkeit	633.600,00	625.400,00	613.491,50
3111	Einzahlungen aus eigenen Abgaben	176.300,00	146.500,00	139.325,84
3112	Einzahlungen aus Ertragsanteilen	449.000,00	471.000,00	473.983,42
3113	Einzahlungen aus Gebühren	0,00	0,00	0,00
3114	Einzahlungen aus Leistungen	200,00	200,00	163,16
3115	Einzahlungen aus Besitz und wirtschaftlicher Tätigkeit	0,00	0,00	0,00
3116	Einzahlungen aus Veräußerung von geringwertigen Wirtschaftsgütern (GWG) und sonstige Einzahlungen	8.100,00	7.700,00	19,08
312	Einzahlungen aus Transfers	52.400,00	29.100,00	57.641,58
3121	Transferzahlungen von Trägern des öffentlichen Rechts	52.400,00	29.100,00	57.641,58
3122	Transferzahlungen von Beteiligungen	0,00	0,00	0,00
3123	Transferzahlungen von Unternehmen (inkl. Finanzunternehmen)	0,00	0,00	0,00
3124	Transferzahlungen von Haushalten und Organisationen ohne Erwerbscharakter	0,00	0,00	0,00
3125	Transferzahlungen vom Ausland	0,00	0,00	0,00
3126	Investitions- und Tilgungszuschüsse zwischen Unternehmungen und Betrieben der Gebietskörperschaft und der Gebietskörperschaft	0,00	0,00	0,00
313	Einzahlungen aus Finanzerträgen	0,00	0,00	43,17
3131	Einzahlungen aus Zinserträgen	0,00	0,00	43,17
3132	Einzahlungen aus Zinsen aus derivativen Finanzinstrumenten mit und ohne Grundgeschäft	0,00	0,00	0,00
3133	Einzahlungen aus Gewinnentnahmen von marktbestimmten Betrieben	0,00	0,00	0,00
3134	Sonstige Einzahlungen aus Finanzerträgen	0,00	0,00	0,00
3135	Einzahlungen aus Dividenden/Gewinnausschüttungen	0,00	0,00	0,00
31	Summe Einzahlungen operative Gebarung	686.000,00	654.500,00	671.176,25
321	Auszahlungen aus Personalaufwand	0,00	0,00	0,00
3211	Auszahlungen für Personalaufwand (Bezüge, Nebengebühren, und Mehrleistungsvergütungen)	0,00	0,00	0,00
3212	Auszahlungen für gesetzliche und freiwillige Sozialaufwendungen	0,00	0,00	0,00
3213	Auszahlungen aus sonstigem Personalaufwand	0,00	0,00	0,00
322	Auszahlungen aus Sachaufwand	2.500,00	2.500,00	190,80
3221	Auszahlungen für Gebrauchs- und Verbrauchsgüter, Handelswaren	0,00	0,00	0,00
3222	Auszahlungen für Verwaltungs- und Betriebsaufwand	2.500,00	2.500,00	180,00
3223	Auszahlungen für Leasing- und Mietaufwand	0,00	0,00	0,00
3224	Auszahlungen für Instandhaltung	0,00	0,00	0,00
3225	Sonstige Auszahlungen aus Sachaufwand	0,00	0,00	10,80
3226	Auszahlungen aus der Inanspruchnahme von Haftungen	0,00	0,00	0,00
323	Auszahlungen aus Transfers	4.200,00	4.000,00	4.202,76
3231	Transferzahlungen an Träger des öffentlichen Rechts	4.200,00	4.000,00	4.202,76

Finanzwirtschaft (Gruppe 9)

MVAG	Mittelverwendungs- und aufbringungsgruppen (1. und 2. Ebene)	VA 2024	VA 2023	RA 2022
3232	Transferzahlungen an Beteiligungen	0,00	0,00	0,00
3233	Transferzahlungen an Unternehmen (inkl. Finanzunternehmen)	0,00	0,00	0,00
3234	Transferzahlungen an Haushalte und Organisationen ohne Erwerbscharakter	0,00	0,00	0,00
3235	Transferzahlungen an das Ausland	0,00	0,00	0,00
3236	Investitions- und Tilgungszuschüsse zwischen Unternehmungen und Betrieben der Gebietskörperschaft und der Gebietskörperschaft	0,00	0,00	0,00
324	Auszahlungen aus Finanzaufwand	200,00	200,00	250,23
3241	Auszahlungen für Zinsen	0,00	0,00	0,00
3242	Auszahlungen für Zinsen aus derivativen Finanzinstrumenten mit und ohne Grundgeschäft	0,00	0,00	0,00
3243	Auszahlungen aus Gewinnentnahmen von marktbestimmten Betrieben	0,00	0,00	0,00
3244	Sonstige Auszahlungen aus Finanzaufwendungen	200,00	200,00	250,23
32	Summe Auszahlungen operative Gebarung	6.900,00	6.700,00	4.643,79
SA1	Saldo (1) Geldfluss aus der operativen Gebarung (31 – 32)	679.100,00	647.800,00	666.532,46
331	Einzahlungen aus der Investitionstätigkeit	0,00	0,00	0,00
3311	Einzahlungen aus der Veräußerung von immateriellem Vermögen	0,00	0,00	0,00
3312	Einzahlungen aus der Veräußerung von Grundstücken und Grundstückeinrichtungen	0,00	0,00	0,00
3313	Einzahlungen aus der Veräußerung von Gebäuden und Bauten	0,00	0,00	0,00
3314	Einzahlungen aus der Veräußerung von technischen Anlagen, Fahrzeugen und Maschinen	0,00	0,00	0,00
3315	Einzahlungen aus der Veräußerung von Amts-, Betriebs- und Geschäftsausstattung	0,00	0,00	0,00
3316	Einzahlungen aus der Veräußerung von Kulturgütern	0,00	0,00	0,00
3317	Einzahlungen aus der Veräußerung von Beteiligungen	0,00	0,00	0,00
3318	Einzahlungen aus der Veräußerung von kofinanzierten Schutzbauten	0,00	0,00	0,00
332	Einzahlungen aus der Rückzahlung von Darlehen sowie gewährten Vorschüssen	0,00	0,00	0,00
3321	Einzahlungen aus Darlehen an Träger des öffentlichen Rechts	0,00	0,00	0,00
3322	Einzahlungen aus Darlehen an Beteiligungen	0,00	0,00	0,00
3323	Einzahlungen aus Darlehen an Unternehmen und Haushalte	0,00	0,00	0,00
3325	Einzahlungen aus Vorschüssen und Anzahlungen	0,00	0,00	0,00
333	Einzahlungen aus Kapitaltransfers	0,00	0,00	0,00
3331	Kapitaltransferzahlungen von Trägern des öffentlichen Rechts	0,00	0,00	0,00
3332	Kapitaltransferzahlungen von Beteiligungen	0,00	0,00	0,00
3333	Kapitaltransferzahlungen von Unternehmen	0,00	0,00	0,00
3334	Kapitaltransferzahlungen von Haushalten und Organisationen ohne Erwerbscharakter	0,00	0,00	0,00
3335	Kapitaltransferzahlungen vom Ausland	0,00	0,00	0,00
33	Summe Einzahlungen investive Gebarung	0,00	0,00	0,00

Finanzwirtschaft (Gruppe 9)

MVAG	Mittelverwendungs- und aufbringungsgruppen (1. und 2. Ebene)	VA 2024	VA 2023	RA 2022
341	Auszahlungen aus der Investitionstätigkeit	0,00	0,00	0,00
3411	Auszahlungen für den Erwerb von immateriellem Vermögen	0,00	0,00	0,00
3412	Auszahlungen für den Erwerb von Grundstücken und Grundstückseinrichtungen	0,00	0,00	0,00
3413	Auszahlungen für den Erwerb von Gebäuden und Bauten	0,00	0,00	0,00
3414	Auszahlungen für den Erwerb von technischen Anlagen, Fahrzeugen und Maschinen	0,00	0,00	0,00
3415	Auszahlungen für den Erwerb von Amts-, Betriebs- und Geschäftsausstattung	0,00	0,00	0,00
3416	Auszahlungen für den Erwerb von Kulturgütern	0,00	0,00	0,00
3417	Auszahlungen für den Erwerb von Beteiligungen	0,00	0,00	0,00
3418	Auszahlungen für den Erwerb von kofinanzierten Schutzbauten	0,00	0,00	0,00
342	Auszahlungen aus der Gewährung von Darlehen sowie gewährten Vorschüssen	0,00	0,00	0,00
3421	Auszahlungen von Darlehen an Träger des öffentlichen Rechts	0,00	0,00	0,00
3422	Auszahlungen von Darlehen an Beteiligungen	0,00	0,00	0,00
3423	Auszahlungen von Darlehen an Unternehmen und Haushalte	0,00	0,00	0,00
3425	Auszahlungen von Vorschüssen und Anzahlungen	0,00	0,00	0,00
343	Auszahlungen aus Kapitaltransfers	0,00	0,00	0,00
3431	Kapitaltransferzahlungen an Träger des öffentlichen Rechts	0,00	0,00	0,00
3432	Kapitaltransferzahlungen an Beteiligungen	0,00	0,00	0,00
3433	Kapitaltransferzahlungen an Unternehmen (Finanzunternehmen)	0,00	0,00	0,00
3434	Kapitaltransferzahlungen an Haushalte und Organisationen ohne Erwerbscharakter	0,00	0,00	0,00
3435	Kapitaltransferzahlungen an das Ausland	0,00	0,00	0,00
34	Summe Auszahlungen investive Gebarung	0,00	0,00	0,00
SA2	Saldo (2) Geldfluss aus der investiven Gebarung (33 – 34)	0,00	0,00	0,00
SA3	Saldo (3) Nettofinanzierungssaldo (Saldo 1 + Saldo 2)	679.100,00	647.800,00	666.532,46
351	Einzahlungen aus der Aufnahme von Finanzschulden	0,00	0,00	0,00
3511	Einzahlungen aus empfangenen Darlehen von öffentlichen Körperschaften und Rechtsträgern	0,00	0,00	0,00
3512	Einzahlungen aus empfangenen Darlehen von Beteiligungen	0,00	0,00	0,00
3513	Einzahlungen aus empfangenen Darlehen von Unternehmen und privaten Haushalten	0,00	0,00	0,00
3514	Einzahlungen aus Finanzschulden (Finanzunternehmen)	0,00	0,00	0,00
3515	Einzahlungen aus Aufnahmen von Leasingverbindlichkeiten	0,00	0,00	0,00
353	Einzahlungen infolge eines Kapitaltausches bei derivativen Finanzinstrumenten mit Grundgeschäft	0,00	0,00	0,00
3530	Einzahlungen infolge eines Kapitaltausches bei derivativen Finanzinstrumenten mit Grundgeschäft	0,00	0,00	0,00
355	Einzahlungen aus dem Abgang von Finanzinstrumenten	0,00	0,00	0,00

Finanzwirtschaft (Gruppe 9)

MVAG	Mittelverwendungs- und aufbringungsgruppen (1. und 2. Ebene)	VA 2024	VA 2023	RA 2022
3550	Einzahlungen aus dem Abgang von Finanzinstrumenten	0,00	0,00	0,00
35	Summe Einzahlungen aus der Finanzierungstätigkeit	0,00	0,00	0,00
361	Auszahlungen aus der Tilgung von Finanzschulden	0,00	0,00	0,00
3611	Auszahlungen aus empfangenen Darlehen von öffentlichen Körperschaften und Rechtsträgern	0,00	0,00	0,00
3612	Auszahlungen aus empfangenen Darlehen von Beteiligungen	0,00	0,00	0,00
3613	Auszahlungen aus empfangenen Darlehen von Unternehmen und privaten Haushalten	0,00	0,00	0,00
3614	Auszahlungen aus Finanzschulden	0,00	0,00	0,00
3615	Auszahlungen aus Rückzahlungen von Leasingverbindlichkeiten	0,00	0,00	0,00
363	Auszahlungen infolge eines Kapitaltausches bei derivativen Finanzinstrumenten mit Grundgeschäft	0,00	0,00	0,00
3630	Auszahlungen infolge eines Kapitaltausches bei derivativen Finanzinstrumenten mit Grundgeschäft	0,00	0,00	0,00
365	Auszahlungen für den Erwerb von Finanzinstrumenten	0,00	0,00	0,00
3650	Auszahlungen für den Erwerb von Finanzinstrumenten	0,00	0,00	0,00
36	Summe Auszahlungen aus der Finanzierungstätigkeit	0,00	0,00	0,00
SA4	Saldo (4) Geldfluss aus der Finanzierungstätigkeit (35 – 36)	0,00	0,00	0,00
SA5	Saldo (5) Geldfluss aus der voranschlagswirksamen Gebarung (Saldo 3 + Saldo 4)	679.100,00	647.800,00	666.532,46

MFP - Ergebnishaushalt Gesamt 1. Ebene
- interne Vergütungen enthalten

MVAG	Mittelverwendungs- und -aufbringungsgruppen (1. Ebene)	VA 2024	Plan 2025	Plan 2026	Plan 2027	Plan 2028
211	Erträge aus der operativen Verwaltungstätigkeit	1.115.600,00	1.088.300,00	1.108.500,00	1.132.100,00	1.149.500,00
212	Erträge aus Transfers	556.600,00	503.000,00	502.900,00	471.400,00	439.900,00
213	Finanzerträge	0,00	0,00	0,00	0,00	0,00
21	Summe Erträge	1.672.200,00	1.591.300,00	1.611.400,00	1.603.500,00	1.589.400,00
221	Personalaufwand	306.400,00	326.400,00	351.600,00	365.600,00	379.600,00
222	Sachaufwand	800.900,00	773.200,00	780.000,00	788.700,00	791.900,00
223	Transferaufwand	336.600,00	351.800,00	372.400,00	385.300,00	402.700,00
224	Finanzaufwand	29.300,00	17.100,00	10.800,00	4.500,00	900,00
22	Summe Aufwendungen	1.473.200,00	1.468.500,00	1.514.800,00	1.544.100,00	1.575.100,00
SA0	Saldo (0) Nettoergebnis (21 - 22)	199.000,00	122.800,00	96.600,00	59.400,00	14.300,00
230	Entnahmen von Haushaltsrücklagen	0,00	0,00	0,00	0,00	0,00
240	Zuweisungen an Haushaltsrücklagen	0,00	0,00	0,00	0,00	0,00
SA01	Saldo (01) Haushaltsrücklagen (230 - 240)	0,00	0,00	0,00	0,00	0,00
SA00	Saldo (00) Nettoergebnis nach Haushaltsrücklagen (Saldo 0 + Saldo 01)	199.000,00	122.800,00	96.600,00	59.400,00	14.300,00

MFP - Finanzierungshaushalt Gesamt 1. Ebene
- interne Vergütungen enthalten

MVAG	Mittelverwendungs- und -aufbringungsgruppen (1. Ebene)	VA 2024	Plan 2025	Plan 2026	Plan 2027	Plan 2028
OPERATIVE GEBARUNG						
311	Einzahlungen aus operativer Verwaltungstätigkeit	1.079.100,00	1.088.300,00	1.108.500,00	1.132.100,00	1.149.500,00
312	Einzahlungen aus Transfers	468.600,00	415.000,00	415.200,00	387.900,00	360.300,00
313	Einzahlungen aus Finanzerträgen	0,00	0,00	0,00	0,00	0,00
31	Summe Einzahlungen operative Gebarung	1.547.700,00	1.503.300,00	1.523.700,00	1.520.000,00	1.509.800,00
321	Auszahlungen aus Personalaufwand	305.100,00	325.100,00	350.300,00	364.300,00	378.300,00
322	Auszahlungen aus Sachaufwand	504.600,00	523.200,00	537.200,00	553.800,00	565.300,00
323	Auszahlungen aus Transfers	336.600,00	351.800,00	372.400,00	385.300,00	402.700,00
324	Auszahlungen aus Finanzaufwand	29.300,00	17.100,00	10.800,00	4.500,00	900,00
32	Summe Auszahlungen operative Gebarung	1.175.600,00	1.217.200,00	1.270.700,00	1.307.900,00	1.347.200,00
SA1	Saldo (1) Geldfluss aus der operativen Gebarung (31 – 32)	372.100,00	286.100,00	253.000,00	212.100,00	162.600,00
INVESTIVE GEBARUNG						
331	Einzahlungen aus der Investitionstätigkeit	0,00	0,00	0,00	0,00	0,00
332	Einzahlungen aus der Rückzahlung von Darlehen sowie gewährten Vorschüssen	0,00	0,00	0,00	0,00	0,00
333	Einzahlungen aus Kapitaltransfers	341.600,00	39.600,00	37.300,00	26.500,00	16.600,00
33	Summe Einzahlungen investive Gebarung	341.600,00	39.600,00	37.300,00	26.500,00	16.600,00
341	Auszahlungen aus der Investitionstätigkeit	601.000,00	269.500,00	269.500,00	269.500,00	269.500,00
342	Auszahlungen aus der Gewährung von Darlehen sowie gewährten Vorschüssen	0,00	0,00	0,00	0,00	0,00
343	Auszahlungen aus Kapitaltransfers	0,00	0,00	0,00	0,00	0,00
34	Summe Auszahlungen investive Gebarung	601.000,00	269.500,00	269.500,00	269.500,00	269.500,00
SA2	Saldo (2) Geldfluss aus der investiven Gebarung (33 – 34)	-259.400,00	-229.900,00	-232.200,00	-243.000,00	-252.900,00
SA3	Saldo (3) Nettofinanzierungssaldo (Saldo 1 + Saldo 2)	112.700,00	56.200,00	20.800,00	-30.900,00	-90.300,00

MVAG	Mittelverwendungs- und -aufbringungsgruppen (1. Ebene)	VA 2024	Plan 2025	Plan 2026	Plan 2027	Plan 2028
FINANZIERUNGSTÄTIGKEIT						
351	Einzahlungen aus der Aufnahme von Finanzschulden	0,00	0,00	0,00	0,00	0,00
353	Einzahlungen infolge eines Kapitaltausches bei derivativen Finanzinstrumenten mit Grundgeschäft	0,00	0,00	0,00	0,00	0,00
355	Einzahlungen aus dem Abgang von Finanzinstrumenten	0,00	0,00	0,00	0,00	0,00
35	Summe Einzahlungen aus der Finanzierungstätigkeit	0,00	0,00	0,00	0,00	0,00
361	Auszahlungen aus der Tilgung von Finanzschulden	316.200,00	135.400,00	134.900,00	98.000,00	28.900,00
363	Auszahlungen infolge eines Kapitaltausches bei derivativen Finanzinstrumenten mit Grundgeschäft	0,00	0,00	0,00	0,00	0,00
365	Auszahlungen für den Erwerb von Finanzinstrumenten	0,00	0,00	0,00	0,00	0,00
36	Summe Auszahlungen aus der Finanzierungstätigkeit	316.200,00	135.400,00	134.900,00	98.000,00	28.900,00
SA4	Saldo (4) Geldfluss aus der Finanzierungstätigkeit (35 – 36)	-316.200,00	-135.400,00	-134.900,00	-98.000,00	-28.900,00
SA5	Saldo (5) Geldfluss aus der voranschlagswirksamen Gebarung (Saldo 3 + Saldo 4)	-203.500,00	-79.200,00	-114.100,00	-128.900,00	-119.200,00

Querschnitt (Anlage 5b)

VQS- Pos.	Zuordnung der MVAG	Bezeichnung	Anmerkungen	Gesamt- Haushalt	Haushalt ohne Quasi-KG	Quasi-KG ²
Mittelaufbringung (Erträge bzw. Einzahlungen und erhaltene Kapitaltransfers)						
10	3111	Einzahlungen aus eigenen Abgaben		176.300,00	176.300,00	0,00
11	2112	Erträge aus Ertragsanteilen		449.000,00	449.000,00	0,00
12	2113, 2114, 2115	Erträge aus Gebühren, Leistungen, Besitz und wirtschaftlicher Tätigkeit		433.900,00	266.600,00	167.300,00
13	2116	Erträge aus Veräußerungen, sonstige Erträge	ohne Gruppe (Konto) 806, 807, 899	19.900,00	14.400,00	5.500,00
14	2117	Nicht finanzierungswirksame operative Erträge	ohne Gruppe (Konto) 817, 819, 891	0,00	0,00	0,00
15	212x	Erträge aus Transfers	ohne Gruppe (Konto) 813	468.600,00	351.300,00	117.300,00
16	213x	Finanzerträge	ohne Gruppe (Konto) 818, 821, 825, 826	0,00	0,00	0,00
17	333x	Erhaltene Kapitaltransfers		341.600,00	270.000,00	71.600,00
19	Summe 1 (Mittelaufbringung bereinigt) ³			1.889.300,00	1.527.600,00	361.700,00
Mittelverwendung (Aufwendungen)						
20	2211, 2212, 2213	Finanzierungswirksamer Personalaufwand		305.100,00	305.100,00	0,00
21	2221 - 2225	Finanzierungswirksamer Sachaufwand	ohne Gruppe (Konto) 799	504.600,00	331.500,00	173.100,00
22	2226	Verluste aus dem Abgang von Anlagevermögen, Rückstellungen für ausstehende Rechnungen	nur Gruppe (Konto) 683, 688	0,00	0,00	0,00
23	223x	Transferaufwand	ohne Gruppe (Konto) 696, 761	336.600,00	336.600,00	0,00
24	224x	Finanzaufwand	ohne Gruppe (Konto) 652, 654, 682, 694, 697, 699	29.300,00	6.700,00	22.600,00
29	Summe 2 (Mittelverwendung bereinigt) ³			1.175.600,00	979.900,00	195.700,00
Vermögensbildung (Sachanlagevermögen), inkl. Vorräte						
30	341x	Immaterielle Vermögenswerte und Sachanlagen (Zugang/Auszahlungen)	ohne Gruppe (Konto) 080-083	601.000,00	526.500,00	74.500,00
31	331x	Immaterielle Vermögenswerte und Sachanlagen (Abgang/Einzahlungen)	ohne Gruppe (Konto) 080-083, 800-806 (Abgang mit Minus erfassen)	0,00	0,00	0,00
32	3221	Vorräte (Saldo/Auszahlungen)	ohne Unterklasse 40-48	70.900,00	65.200,00	5.700,00
39	Summe 3 (Vermögensbildung bereinigt) ³			671.900,00	591.700,00	80.200,00
49	Saldo = Summe 1 - Summe 2 - Summe 3			41.800,00	-44.000,00	85.800,00

VQS- Pos.	Zuordnung der MVAG	Bezeichnung	Anmerkungen	Gesamt- Haushalt	Haushalt ohne Quasi-KG	Quasi-KG ²
Überrechnung Quasi-Kapitalgesellschaften (Quasi-KG) gemäß ESVG						
50	2301	Entnahmen von Haushaltsrücklagen		n.a.	n.a.	0,00
51	2401	Zuweisungen an Haushaltsrücklagen		n.a.	n.a.	0,00
52	332x	Einzahlungen aus der Rückzahlung von Darlehen sowie gewährten Vorschüssen	ohne Gruppe (Konto) 273, 280-282	n.a.	n.a.	0,00
53	342x	Auszahlungen aus der Gewährung von Darlehen sowie gewährten Vorschüssen	ohne Gruppe (Konto) 273, 280-282	n.a.	n.a.	0,00
54	351x	Einzahlungen aus der Aufnahme von Finanzschulden		n.a.	n.a.	0,00
55	361x	Auszahlungen aus der Tilgung von Finanzschulden		n.a.	n.a.	-122.900,00
59	Überrechnung Quasi-KG Summe aus Position 49 (Quasi-KG) und Position 50 bis 55			n.a.	n.a.	-37.100,00
60	Finanzierungssaldo (Voranschlag) aus Position 49 (Haushalt ohne Quasi- KG) und Position 59 (Quasi-KG) ¹			n.a.	-81.100,00	n.a.
61	Erläuterungen der Gebietskörperschaft (optional)					

1) Entsprechend den Bestimmungen des Artikel 15 Abs. 1 Österreichischer Stabilitätspakt sind die Daten bzw. Grobplanungen der Gemeinden landesweise im Wege der Länder vorzulegen, das ausgewiesene Einzelergebnis der Gemeinde zum Finanzierungssaldo gemäß Pos. 60 hat nur bedingte Aussagekraft für das Gesamtergebnis der Haushaltskoordinierung.

2) Quasi-Kapitalgesellschaften außerhalb des Sektors Staat gemäß ESVG (Ansatz 85-89).

3) Mittelaufbringung und -verwendung sowie Vermögensbildung bereinigt näherungsweise im Sinne der Einnahmen und Ausgaben gemäß ESVG.

Haushaltspotential (aufbauend auf der Ergebnisrechnung)

Voranschlag 2024

Gemeinde Rohr im Gebirge

Haushaltspotential (aufbauend auf der Ergebnisrechnung)

MVAG	Mittelverwendungs- und -aufbringungsgruppen	Mittelaufbringung	Mittelverwendung	Saldo
211	Erträge aus der operativen Verwaltungstätigkeit	1.115.600,00		
212	Erträge aus Transfers	556.600,00		
213	Finanzerträge	0,00		
Summe Erträge (SU 21)		1.672.200,00		
2117	Nicht finanzierungswirksame operative Erträge (Auflösung von Rückstellungen und Aktivierte Eigenleistungen)	0,00		
2127	Nicht finanzierungswirksamer Transferertrag (Auflösung von Investitionszuschüssen)	-88.000,00		
2136	Sonstige nicht finanzierungswirksame Finanzerträge (Auflösung von RS Bewertung von Beteiligungen und aktiven Finanzinstrumenten)	0,00		
Nicht finanzwirksame Erträge		-88.000,00		
Finanzwirksame Erträge		1.584.200,00		
221	Personalaufwand		306.400,00	
222	Sachaufwand		800.900,00	
223	Transferaufwand		336.600,00	
224	Finanzaufwand		29.300,00	
Summe Aufwendungen (SU 22)			1.473.200,00	
2214	Nicht finanzierungswirksamer Personalaufwand (Dotierung RS für Abfertigungen, Jubiläum u. nicht konsumierte Urlaube)		-1.300,00	
2226	Nicht finanzierungswirksamer Sachaufwand (inkl. Abschreibungen, Dotierung von RS Prozess, ausstehende Rechnungen)		-259.800,00	
2237	Nicht finanzierungswirksamer Transferaufwand (Dotierungen von RS f. Pensionen)		0,00	
2245	Nicht finanzierungswirksamer Finanzaufwand (Wertberichtigungen zu Finanzinstrumenten, Aufwendungen aus der Bewertung von Beteiligungen)		0,00	
Nicht finanzwirksame Aufwendungen			-261.100,00	
Finanzwirksame Aufwendungen			1.212.100,00	
Finanzwirksames Ergebnis		1.584.200,00	1.212.100,00	372.100,00

Voranschlag 2024

Gemeinde Rohr im Gebirge

Haushaltspotential (aufbauend auf der Ergebnisrechnung)

MVAG	Mittelverwendungs- und -aufbringungsgruppen	Mittelaufbringung	Mittelverwendung	Saldo
332	Einzahlungen aus der Rückzahlung von Darlehen sowie gewährten Vorschüssen (ohne 3325 mit Projektcode - Anzahlungen)	0,00		
1141	Vorräte (- Veränderung)	0,00		
1142	Gegebene Anzahlungen auf Vorräte (- Veränderung)	0,00		
1540	Passive Rechnungsabgrenzung	0,00		
	Einzahlungen der Kontengruppe 000-089, die keinem Projekt mit Projektcode 1 zugeordnet sind	0,00		
	Einzahlungen der Kontengruppe 30, die keinem Projekt mit Projektcode 1 zugeordnet sind	48.100,00		
	- Erträge der Kontogruppe 80 mit Projektcode 1	0,00		
2301	Entnahmen von Rücklagen endfälliger Darlehen (Kontengruppe 893)	0,00		
Jährliche wiederkehrende Einzahlungen		48.100,00		
36	Auszahlungen aus der Finanzierungstätigkeit (ohne Projektcode 1)		136.200,00	
2401	Zuweisung an Rücklagen endfälliger Darlehen (Kontengruppe 793)		0,00	
342	Auszahlungen aus der Gewährung von Darlehen sowie gewährten Vorschüssen (ohne 3425 mit Projektcode - Anzahlungen)		0,00	
1141	Vorräte (+ Veränderung)		0,00	
1142	Gegebene Anzahlungen auf Vorräte (+ Veränderung)		0,00	
1170	Aktive Rechnungsabgrenzung		0,00	
	Auszahlungen (Investitionen) der Kontengruppe 000-083, die keinem Projekt mit Projektcode 1 zugeordnet sind		41.000,00	
Jährliche wiederkehrende Auszahlungen			177.200,00	
	Kontengruppe 871, KT der Ergebnisrechnung, mit Projektcode (BZ)	-290.000,00		
Summe Kapitaltransfers der Ergebnisrechnung		-290.000,00		
Jährliches Haushaltspotential		1.342.300,00	1.389.300,00	-47.000,00
	Jährliches Haushaltspotential	-47.000,00		
	kumuliertes Haushaltspotential zum 31.12.2023 (Vorjahr)	90.000,00		
Verfügbares Haushaltspotential		43.000,00		

Voranschlag 2024

Gemeinde Rohr im Gebirge

Haushaltspotential (aufbauend auf der Ergebnisrechnung)

MVAG	Mittelverwendungs- und -aufbringungsgruppen	Mittelaufbringung	Mittelverwendung	Saldo
informativ	im verfügbaren Haushaltspotential enthaltene Bedarfszuweisungen zur Liquiditätssteigerung aus Kontogruppe 871, KT der Ergebnisrechnung ohne Projektcode	0,00		
informativ	tatsächlicher Liquiditätsbedarf ohne Rücklagenauflösung (Abgang)	43.000,00		
2401	Zuweisungen an Haushaltsrücklagen (Kontengruppe 794)		0,00	
2401	Zuweisungen an Haushaltsrücklagen (Kontengruppe 795)		0,00	
Jährliche Aufwände für Rücklagen			0,00	
2301	Entnahmen von Haushaltsrücklagen (Kontengruppe 894)	0,00		
2301	Entnahmen von Haushaltsrücklagen (Kontengruppe 895)	0,00		
Jährliche RL-Erträge f. Investitionen (finanzw.)		0,00		
Endbestand kumuliertes Haushaltspotential		43.000,00	0,00	43.000,00
- Zuweisungen und Umbuchungen an investive Vorhaben			36.500,00	-36.500,00
+ Rückführungen und Umbuchungen von investiven Vorhaben		0,00		0,00
Endstand kumuliertes Haushaltspotential nach Berücksichtigung von Zuweisungen und Rückführungen investive Vorhaben		43.000,00	36.500,00	6.500,00

Ergebnis- und Finanzierungsvoranschlag Detailnachweis

	MVAG	VC QU	Ergebnisvoranschlag			Finanzierungsvoranschlag				
			EH	FH	VA 2024	VA 2023	RA 2022	VA 2024	VA 2023	RA 2022
0 Vertretungskörper und allgemeine Verwaltung										
00	Gewählte Gemeindeorgane									
000	Gewählte Gemeindeorgane									
000000	Gemeinderat									
Operative Gebarung										
SU 21 / 31	Summe Erträge / Einzahlungen operative Gebarung			0,00	0,00	0,00	0,00	0,00	0,00	
1/000000-582000	DGB SV	2212	3212	20	2.400,00	2.000,00	2.038,96	2.400,00	2.000,00	2.038,96
1/000000-670000	Versicherungen	2222	3222	24	300,00	300,00	314,08	300,00	300,00	314,08
1/000000-710000	Versicherungssteuer VALIDA	2225	3225	24	100,00	100,00	93,24	100,00	100,00	93,24
1/000000-721000	Bezüge der Organe	2225	3225	22	79.600,00	62.500,00	57.791,90	79.600,00	62.500,00	57.791,90
1/000000-723000	Bürgermeisterausflug	2225	3225	24	100,00	100,00	0,00	100,00	100,00	0,00
1/000000-724000	Reisegebühren	2225	3225	24	1.300,00	1.100,00	1.075,88	1.300,00	1.100,00	1.075,88
1/000000-757000	Schulung der Gemeindefunktionäre	2234	3234	27	800,00	800,00	766,09	800,00	800,00	766,09
1/000000-760000	Bürgermeisterpensionen	2234	3234	21	14.800,00	14.100,00	13.367,08	14.800,00	14.100,00	13.367,08
SU 22 / 32	Summe Aufwendungen / Auszahlungen operative Gebarung				99.400,00	81.000,00	75.447,23	99.400,00	81.000,00	75.447,23
SA 0 / SA 1	(0) Nettoergebnis (21 - 22) / (1) Geldfluss operative Gebarung (31 - 32)				-99.400,00	-81.000,00	-75.447,23	-99.400,00	-81.000,00	-75.447,23
SA01	Saldo (01) Haushaltsrücklagen (230 - 240)				0,00	0,00	0,00	0,00	0,00	0,00
SA00	Saldo (00) Nettoergebnis nach Haushaltsrücklagen (Saldo 0 + Saldo 01)				-99.400,00	-81.000,00	-75.447,23			
Investive Gebarung										
SU 33	Summe Einzahlungen investive Gebarung							0,00	0,00	0,00
SU 34	Summe Auszahlungen investive Gebarung							0,00	0,00	0,00
SA2	Saldo (2) Geldfluss aus der Investiven Gebarung (33 - 34)							0,00	0,00	0,00
SA3	Saldo (3) Nettofinanzierungssaldo (Saldo 1 + Saldo 2)							-99.400,00	-81.000,00	-75.447,23
Finanzierungstätigkeit										
SU 35	Summe Einzahlungen aus der Finanzierungstätigkeit							0,00	0,00	0,00
SU 36	Summe Auszahlungen aus der Finanzierungstätigkeit							0,00	0,00	0,00
SA4	Saldo (4) Geldfluss aus der Finanzierungstätigkeit (35 - 36)							0,00	0,00	0,00
SA5	Saldo (5) Geldfluss aus der voranschlagswirksamen Gebarung (Saldo 3 + Saldo 4)							-99.400,00	-81.000,00	-75.447,23
01	Hauptverwaltung									
010	Zentralamt									
010000	Gemeindeamt									
Operative Gebarung										
2/010000+808000	Veräußerung von Handelswaren	2116	3116	16	0,00	0,00	10,20	0,00	0,00	10,20
2/010000+816000	Kostensätze für sonstige Leistungen (Jagd u.a.)	2114	3114	13	1.400,00	1.400,00	1.410,37	1.400,00	1.400,00	1.410,37

		MVAG		VC QU	Ergebnisvoranschlag			Finanzierungsvoranschlag		
		EH	FH		VA 2024	VA 2023	RA 2022	VA 2024	VA 2023	RA 2022
2/010000+816100	Vergütungen für Verwaltungskosten intern	2114	3114	13	58.900,00	52.000,00	50.608,02	58.900,00	52.000,00	50.608,02
2/010000+816200	Bürokostenersatz von Musikschule	2114	3114	13	0,00	1.600,00	1.600,00	0,00	1.600,00	1.600,00
2/010000+828000	Div. Verw.Kosten-Ersätze (BEV)	2116	3116	18	0,00	0,00	42,21	0,00	0,00	42,21
2/010000+829000	Drucksortenverkauf	2116	3116	18	100,00	100,00	235,85	100,00	100,00	235,85
SU 21 / 31	Summe Erträge / Einzahlungen operative Gebarung				60.400,00	55.100,00	53.906,65	60.400,00	55.100,00	53.906,65
1/010000-400000	Geringwert. Anschaffungen bis 1.000 €	2221	3221	23	400,00	400,00	30,00	400,00	400,00	30,00
1/010000-456000	Büromaterial	2221	3221	23	4.000,00	4.000,00	3.735,72	4.000,00	4.000,00	3.735,72
1/010000-457000	Gesetzbl.,Zeitschr., Formulare	2221	3221	23	100,00	100,00	20,00	100,00	100,00	20,00
1/010000-510000	Geldbezüge der Vertragsbediensteten Verwaltung	2211	3211	20	90.600,00	72.500,00	71.671,36	90.600,00	72.500,00	71.671,36
1/010000-565000	Mehrleistungsvergütungen	2211	3211	20	0,00	500,00	305,76	0,00	500,00	305,76
1/010000-580000	DGB (FBAF)	2212	3212	20	3.500,00	2.800,00	2.773,89	3.500,00	2.800,00	2.773,89
1/010000-582000	DGB SV	2212	3212	20	19.500,00	16.300,00	15.377,60	19.500,00	16.300,00	15.377,60
1/010000-592000	Dotierung von Rückstellungen für Jubiläumszuwendungen	2214			1.000,00	800,00	761,60	0,00	0,00	0,00
1/010000-618000	EDV-Wartung	2224	3224	24	8.500,00	7.500,00	9.570,79	8.500,00	7.500,00	9.792,44
1/010000-630000	Portogebühren	2222	3222	24	800,00	1.100,00	787,85	800,00	1.100,00	787,85
1/010000-631000	Telefongebühren	2222	3222	24	1.900,00	1.900,00	1.351,18	1.900,00	1.900,00	1.351,18
1/010000-640000	Beratungen	2222	3222	24	2.200,00	2.500,00	3.028,00	2.200,00	2.500,00	3.028,00
1/010000-670000	Versicherungen	2222	3222	24	1.500,00	1.500,00	1.523,06	1.500,00	1.500,00	1.523,06
1/010000-680000	Planmäßige Abschreibung	2226			1.500,00	700,00	1.124,19	0,00	0,00	0,00
1/010000-720000	Personalkostenvergütung Gemeindeamt Verwaltung	2225	3225	24	0,00	4.000,00	0,00	0,00	4.000,00	0,00
1/010000-724000	Reisegebühren (km+Tagesgebühren)	2225	3225	24	300,00	300,00	216,96	300,00	300,00	216,96
1/010000-728000	Entgelte für sonstige Leistungen	2225	3225	24	300,00	300,00	316,22	300,00	300,00	316,22
1/010000-728100	Meldewesen - LMR	2225	3225	24	300,00	300,00	274,84	300,00	300,00	274,84
1/010000-728200	Lohnverrechnung (gemdat)	2225	3225	24	1.000,00	1.000,00	797,05	1.000,00	1.000,00	797,05
SU 22 / 32	Summe Aufwendungen / Auszahlungen operative Gebarung				137.400,00	118.500,00	113.666,07	134.900,00	117.000,00	112.001,93
SA 0 / SA 1	(0) Nettoergebnis (21 - 22) / (1) Geldfluss operative Gebarung (31 - 32)				-77.000,00	-63.400,00	-59.759,42	-74.500,00	-61.900,00	-58.095,28
SA01	Saldo (01) Haushaltsrücklagen (230 - 240)				0,00	0,00	0,00	0,00	0,00	0,00
SA00	Saldo (00) Nettoergebnis nach Haushaltsrücklagen (Saldo 0 + Saldo 01)				-77.000,00	-63.400,00	-59.759,42			
Investive Gebarung										
SU 33	Summe Einzahlungen investive Gebarung							0,00	0,00	0,00
1/010000-042000	Amtsausstattung		3415	2 41	0,00	0,00	0,00	1.000,00	2.800,00	4.035,00
SU 34	Summe Auszahlungen investive Gebarung							1.000,00	2.800,00	4.035,00
SA2	Saldo (2) Geldfluss aus der Investiven Gebarung (33 - 34)							-1.000,00	-2.800,00	-4.035,00
SA3	Saldo (3) Nettofinanzierungssaldo (Saldo 1 + Saldo 2)							-75.500,00	-64.700,00	-62.130,28
Finanzierungstätigkeit										
SU 35	Summe Einzahlungen aus der Finanzierungstätigkeit							0,00	0,00	0,00

		MVAG VC QU			Ergebnisvoranschlag			Finanzierungsvoranschlag		
		EH	FH		VA 2024	VA 2023	RA 2022	VA 2024	VA 2023	RA 2022
SU 36	Summe Auszahlungen aus der Finanzierungstätigkeit							0,00	0,00	0,00
SA4	Saldo (4) Geldfluss aus der Finanzierungstätigkeit (35 – 36)							0,00	0,00	0,00
SA5	Saldo (5) Geldfluss aus der voranschlagswirksamen Gebarung (Saldo 3 + Saldo 4)							-75.500,00	-64.700,00	-62.130,28
019	Repräsentation									
019000	Repräsentation									
Operative Gebarung										
SU 21 / 31	Summe Erträge / Einzahlungen operative Gebarung				0,00	0,00	0,00	0,00	0,00	0,00
1/019000-723000	Repräsentationsauslagen	2225	3225	24	2.000,00	1.600,00	2.125,81	2.000,00	1.600,00	2.125,81
SU 22 / 32	Summe Aufwendungen / Auszahlungen operative Gebarung				2.000,00	1.600,00	2.125,81	2.000,00	1.600,00	2.125,81
SA 0 / SA 1	(0) Nettoergebnis (21 - 22) / (1) Geldfluss operative Gebarung (31 – 32)				-2.000,00	-1.600,00	-2.125,81	-2.000,00	-1.600,00	-2.125,81
SA01	Saldo (01) Haushaltsrücklagen (230 - 240)				0,00	0,00	0,00	0,00	0,00	0,00
SA00	Saldo (00) Nettoergebnis nach Haushaltsrücklagen (Saldo 0 + Saldo 01)				-2.000,00	-1.600,00	-2.125,81			
Investive Gebarung										
SU 33	Summe Einzahlungen investive Gebarung							0,00	0,00	0,00
SU 34	Summe Auszahlungen investive Gebarung							0,00	0,00	0,00
SA2	Saldo (2) Geldfluss aus der Investiven Gebarung (33 – 34)							0,00	0,00	0,00
SA3	Saldo (3) Nettofinanzierungssaldo (Saldo 1 + Saldo 2)							-2.000,00	-1.600,00	-2.125,81
Finanzierungstätigkeit										
SU 35	Summe Einzahlungen aus der Finanzierungstätigkeit							0,00	0,00	0,00
SU 36	Summe Auszahlungen aus der Finanzierungstätigkeit							0,00	0,00	0,00
SA4	Saldo (4) Geldfluss aus der Finanzierungstätigkeit (35 – 36)							0,00	0,00	0,00
SA5	Saldo (5) Geldfluss aus der voranschlagswirksamen Gebarung (Saldo 3 + Saldo 4)							-2.000,00	-1.600,00	-2.125,81
02	Hauptverwaltung									
021	Statistisches Amt									
021000	Statistisches Amt									
Operative Gebarung										
2/021000+816000	Ersatz für statist. Erhebungen	2114	3114	13	100,00	100,00	62,98	100,00	100,00	62,98
SU 21 / 31	Summe Erträge / Einzahlungen operative Gebarung				100,00	100,00	62,98	100,00	100,00	62,98
SU 22 / 32	Summe Aufwendungen / Auszahlungen operative Gebarung				0,00	0,00	0,00	0,00	0,00	0,00
SA 0 / SA 1	(0) Nettoergebnis (21 - 22) / (1) Geldfluss operative Gebarung (31 – 32)				100,00	100,00	62,98	100,00	100,00	62,98
SA01	Saldo (01) Haushaltsrücklagen (230 - 240)				0,00	0,00	0,00	0,00	0,00	0,00
SA00	Saldo (00) Nettoergebnis nach Haushaltsrücklagen (Saldo 0 + Saldo 01)				100,00	100,00	62,98			
Investive Gebarung										
SU 33	Summe Einzahlungen investive Gebarung							0,00	0,00	0,00
SU 34	Summe Auszahlungen investive Gebarung							0,00	0,00	0,00

		MVAG VC QU			Ergebnisvoranschlag			Finanzierungsvoranschlag		
		EH	FH		VA 2024	VA 2023	RA 2022	VA 2024	VA 2023	RA 2022
SA2	Saldo (2) Geldfluss aus der Investiven Gebarung (33 – 34)							0,00	0,00	0,00
SA3	Saldo (3) Nettofinanzierungssaldo (Saldo 1 + Saldo 2)							100,00	100,00	62,98
Finanzierungstätigkeit										
SU 35	Summe Einzahlungen aus der Finanzierungstätigkeit							0,00	0,00	0,00
SU 36	Summe Auszahlungen aus der Finanzierungstätigkeit							0,00	0,00	0,00
SA4	Saldo (4) Geldfluss aus der Finanzierungstätigkeit (35 – 36)							0,00	0,00	0,00
SA5	Saldo (5) Geldfluss aus der voranschlagswirksamen Gebarung (Saldo 3 + Saldo 4)							100,00	100,00	62,98
022	Standesamt									
022000	Standesamt									
Operative Gebarung										
SU 21 / 31	Summe Erträge / Einzahlungen operative Gebarung				0,00	0,00	0,00	0,00	0,00	0,00
1/022000-457000	Gesetzbl.,Zeitschr., Formulare	2221	3221	23	100,00	100,00	48,00	100,00	100,00	48,00
1/022000-510000	Geldbezüge der Vertragsbediensteten der Verwaltung	2211	3211	20	300,00	300,00	0,00	300,00	300,00	0,00
1/022000-582000	DGB SV	2212	3212	20	100,00	100,00	0,00	100,00	100,00	0,00
SU 22 / 32	Summe Aufwendungen / Auszahlungen operative Gebarung				500,00	500,00	48,00	500,00	500,00	48,00
SA 0 / SA 1	(0) Nettoergebnis (21 - 22) / (1) Geldfluss operative Gebarung (31 – 32)				-500,00	-500,00	-48,00	-500,00	-500,00	-48,00
SA01	Saldo (01) Haushaltsrücklagen (230 - 240)				0,00	0,00	0,00	0,00	0,00	0,00
SA00	Saldo (00) Nettoergebnis nach Haushaltsrücklagen (Saldo 0 + Saldo 01)				-500,00	-500,00	-48,00			
Investive Gebarung										
SU 33	Summe Einzahlungen investive Gebarung							0,00	0,00	0,00
SU 34	Summe Auszahlungen investive Gebarung							0,00	0,00	0,00
SA2	Saldo (2) Geldfluss aus der Investiven Gebarung (33 – 34)							0,00	0,00	0,00
SA3	Saldo (3) Nettofinanzierungssaldo (Saldo 1 + Saldo 2)							-500,00	-500,00	-48,00
Finanzierungstätigkeit										
SU 35	Summe Einzahlungen aus der Finanzierungstätigkeit							0,00	0,00	0,00
SU 36	Summe Auszahlungen aus der Finanzierungstätigkeit							0,00	0,00	0,00
SA4	Saldo (4) Geldfluss aus der Finanzierungstätigkeit (35 – 36)							0,00	0,00	0,00
SA5	Saldo (5) Geldfluss aus der voranschlagswirksamen Gebarung (Saldo 3 + Saldo 4)							-500,00	-500,00	-48,00
024	Wahlamt									
024000	Wahlamt									
Operative Gebarung										
2/024000+816000	Kostenbeiträge für Wahlen	2114	3114	13	600,00	600,00	539,44	600,00	600,00	539,44
SU 21 / 31	Summe Erträge / Einzahlungen operative Gebarung				600,00	600,00	539,44	600,00	600,00	539,44
SU 22 / 32	Summe Aufwendungen / Auszahlungen operative Gebarung				0,00	0,00	0,00	0,00	0,00	0,00
SA 0 / SA 1	(0) Nettoergebnis (21 - 22) / (1) Geldfluss operative Gebarung (31 – 32)				600,00	600,00	539,44	600,00	600,00	539,44

		MVAG VC QU			Ergebnisvoranschlag			Finanzierungsvoranschlag		
		EH	FH		VA 2024	VA 2023	RA 2022	VA 2024	VA 2023	RA 2022
SA01	Saldo (01) Haushaltsrücklagen (230 - 240)				0,00	0,00	0,00	0,00	0,00	0,00
SA00	Saldo (00) Nettoergebnis nach Haushaltsrücklagen (Saldo 0 + Saldo 01)				600,00	600,00	539,44			
Investive Gebarung										
SU 33	Summe Einzahlungen investive Gebarung							0,00	0,00	0,00
SU 34	Summe Auszahlungen investive Gebarung							0,00	0,00	0,00
SA2	Saldo (2) Geldfluss aus der Investiven Gebarung (33 – 34)							0,00	0,00	0,00
SA3	Saldo (3) Nettofinanzierungssaldo (Saldo 1 + Saldo 2)							600,00	600,00	539,44
Finanzierungstätigkeit										
SU 35	Summe Einzahlungen aus der Finanzierungstätigkeit							0,00	0,00	0,00
SU 36	Summe Auszahlungen aus der Finanzierungstätigkeit							0,00	0,00	0,00
SA4	Saldo (4) Geldfluss aus der Finanzierungstätigkeit (35 – 36)							0,00	0,00	0,00
SA5	Saldo (5) Geldfluss aus der voranschlagswirksamen Gebarung (Saldo 3 + Saldo 4)							600,00	600,00	539,44
025	Staatsbürgerschaft									
025000	Staatsbürgerschaft									
Operative Gebarung										
2/025000+861100	Landesbeitrag	2121	3121	15	100,00	100,00	132,00	100,00	100,00	132,00
SU 21 / 31	Summe Erträge / Einzahlungen operative Gebarung				100,00	100,00	132,00	100,00	100,00	132,00
SU 22 / 32	Summe Aufwendungen / Auszahlungen operative Gebarung				0,00	0,00	0,00	0,00	0,00	0,00
SA 0 / SA 1	(0) Nettoergebnis (21 - 22) / (1) Geldfluss operative Gebarung (31 – 32)				100,00	100,00	132,00	100,00	100,00	132,00
SA01	Saldo (01) Haushaltsrücklagen (230 - 240)				0,00	0,00	0,00	0,00	0,00	0,00
SA00	Saldo (00) Nettoergebnis nach Haushaltsrücklagen (Saldo 0 + Saldo 01)				100,00	100,00	132,00			
Investive Gebarung										
SU 33	Summe Einzahlungen investive Gebarung							0,00	0,00	0,00
SU 34	Summe Auszahlungen investive Gebarung							0,00	0,00	0,00
SA2	Saldo (2) Geldfluss aus der Investiven Gebarung (33 – 34)							0,00	0,00	0,00
SA3	Saldo (3) Nettofinanzierungssaldo (Saldo 1 + Saldo 2)							100,00	100,00	132,00
Finanzierungstätigkeit										
SU 35	Summe Einzahlungen aus der Finanzierungstätigkeit							0,00	0,00	0,00
SU 36	Summe Auszahlungen aus der Finanzierungstätigkeit							0,00	0,00	0,00
SA4	Saldo (4) Geldfluss aus der Finanzierungstätigkeit (35 – 36)							0,00	0,00	0,00
SA5	Saldo (5) Geldfluss aus der voranschlagswirksamen Gebarung (Saldo 3 + Saldo 4)							100,00	100,00	132,00
029	Amtsgebäude									
029000	Amtsgebäude									
Operative Gebarung										
2/029000+810000	Wärmeverkauf	2114	3114	13	50.000,00	35.000,00	33.249,13	50.000,00	35.000,00	33.249,13

		MVAG		VC QU	Ergebnisvoranschlag			Finanzierungsvoranschlag		
		EH	FH		VA 2024	VA 2023	RA 2022	VA 2024	VA 2023	RA 2022
2/029000+811000	Einnahmen aus Vermietung (Massageraum)	2115	3115	14	2.400,00	2.200,00	2.149,62	2.400,00	2.200,00	2.149,62
2/029000+813000	Erträge aus der Auflösung von Investitionszuschüssen (Kapitaltransfers)	2127			3.500,00	3.500,00	3.507,58	0,00	0,00	0,00
2/029000+816100	Vergütungen für Verwaltungskosten intern	2114	3114	13	16.500,00	12.600,00	10.414,52	16.500,00	12.600,00	10.414,52
2/029000+817000	Erträge aus der Auflösung von sonstigen Rückstellungen	2117			0,00	0,00	167,72	0,00	0,00	0,00
2/029000+861000	Zinsenzuschuss v. Land	2121	3121	15	400,00	200,00	173,33	400,00	200,00	173,33
SU 21 / 31	Summe Erträge / Einzahlungen operative Gebarung				72.800,00	53.500,00	49.661,90	69.300,00	50.000,00	45.986,60
1/029000-400000	Geringwert. Anschaffungen bis 1.000 €	2221	3221	23	300,00	300,00	199,00	300,00	300,00	199,00
1/029000-451000	Beheizung	2221	3221	23	33.000,00	30.000,00	26.693,15	33.000,00	30.000,00	23.158,26
1/029000-454000	Reinigungsmittel	2221	3221	23	100,00	100,00	46,24	100,00	100,00	46,24
1/029000-459000	Sonstige Verbrauchsgüter	2221	3221	23	200,00	200,00	133,96	200,00	200,00	133,96
1/029000-511000	Geldbezüge der Vertragsbediensteten handwerklicher Verwendung	2211	3211	20	0,00	0,00	2.422,23	0,00	0,00	2.422,23
1/029000-580000	DGB (FBAF)	2212	3212	20	0,00	0,00	94,23	0,00	0,00	94,23
1/029000-582000	DGB SV	2212	3212	20	0,00	0,00	519,74	0,00	0,00	519,74
1/029000-600000	Strom, Beleuchtung	2222	3222	24	3.500,00	3.000,00	2.678,27	3.500,00	3.000,00	2.678,27
1/029000-614000	Instandhaltung des Amtsgebäudes	2224	3224	24	300,00	300,00	173,52	300,00	300,00	173,52
1/029000-618000	Instandhaltung sonst. Anlagen	2224	3224	24	200,00	200,00	0,00	200,00	200,00	0,00
1/029000-650000	Kreditzinsen	2241	3241	25	700,00	300,00	402,96	700,00	300,00	402,96
1/029000-670000	Versicherungen	2222	3222	24	3.000,00	2.800,00	2.779,34	3.000,00	2.800,00	2.779,34
1/029000-680000	Planmäßige Abschreibung	2226			22.400,00	22.300,00	29.536,89	0,00	0,00	0,00
1/029000-710000	Steuern und Abgaben	2225	3225	24	100,00	100,00	79,76	100,00	100,00	79,76
1/029000-711000	Kanalbenutzungsgebühr intern	2225	3225	24	900,00	900,00	925,39	900,00	900,00	925,39
1/029000-711100	Wasser intern	2225	3225	24	100,00	100,00	70,00	100,00	100,00	70,00
1/029000-720000	Personalkostenvergütung Amtsgebäude	2225	3225	24	4.200,00	2.000,00	2.390,56	4.200,00	2.000,00	2.390,56
1/029000-720010	Personalkostenvergütung für Heizung	2225	3225	24	7.800,00	4.000,00	5.392,19	7.800,00	4.000,00	5.392,19
SU 22 / 32	Summe Aufwendungen / Auszahlungen operative Gebarung				76.800,00	66.600,00	74.537,43	54.400,00	44.300,00	41.465,65
SA 0 / SA 1	(0) Nettoergebnis (21 - 22) / (1) Geldfluss operative Gebarung (31 - 32)				-4.000,00	-13.100,00	-24.875,53	14.900,00	5.700,00	4.520,95
SA01	Saldo (01) Haushaltsrücklagen (230 - 240)				0,00	0,00	0,00	0,00	0,00	0,00
SA00	Saldo (00) Nettoergebnis nach Haushaltsrücklagen (Saldo 0 + Saldo 01)				-4.000,00	-13.100,00	-24.875,53			
Investive Gebarung										
SU 33	Summe Einzahlungen investive Gebarung							0,00	0,00	0,00
1/029000-042100	Einrichtung der Arztordination	3415	2 41		0,00	0,00	0,00	1.500,00	0,00	0,00
SU 34	Summe Auszahlungen investive Gebarung							1.500,00	0,00	0,00
SA2	Saldo (2) Geldfluss aus der Investiven Gebarung (33 - 34)							-1.500,00	0,00	0,00
SA3	Saldo (3) Nettofinanzierungssaldo (Saldo 1 + Saldo 2)							13.400,00	5.700,00	4.520,95

	MVAG	VC	QU	Ergebnisvoranschlag			Finanzierungsvoranschlag		
				EH	FH	VA 2024	VA 2023	RA 2022	VA 2024
Finanzierungstätigkeit									
SU 35	Summe Einzahlungen aus der Finanzierungstätigkeit						0,00	0,00	0,00
1/029000-346000							13.300,00	13.300,00	13.333,34
SU 36	Summe Auszahlungen aus der Finanzierungstätigkeit						13.300,00	13.300,00	13.333,34
SA4	Saldo (4) Geldfluss aus der Finanzierungstätigkeit (35 – 36)						-13.300,00	-13.300,00	-13.333,34
SA5	Saldo (5) Geldfluss aus der voranschlagswirksamen Gebarung (Saldo 3 + Saldo 4)						100,00	-7.600,00	-8.812,39
029100 Nahversorger									
Operative Gebarung									
2/029100+811000				2115	3115	14	7.300,00	6.800,00	6.702,84
SU 21 / 31	Summe Erträge / Einzahlungen operative Gebarung						7.300,00	6.800,00	6.702,84
1/029100-614000				2224	3224	24	300,00	300,00	71,40
1/029100-670000				2222	3222	24	400,00	300,00	336,87
SU 22 / 32	Summe Aufwendungen / Auszahlungen operative Gebarung						700,00	600,00	408,27
SA 0 / SA 1	(0) Nettoergebnis (21 - 22) / (1) Geldfluss operative Gebarung (31 – 32)						6.600,00	6.200,00	6.294,57
SA01	Saldo (01) Haushaltsrücklagen (230 - 240)						0,00	0,00	0,00
SA00	Saldo (00) Nettoergebnis nach Haushaltsrücklagen (Saldo 0 + Saldo 01)						6.600,00	6.200,00	6.294,57
Investive Gebarung									
SU 33	Summe Einzahlungen investive Gebarung						0,00	0,00	0,00
SU 34	Summe Auszahlungen investive Gebarung						0,00	0,00	0,00
SA2	Saldo (2) Geldfluss aus der Investiven Gebarung (33 – 34)						0,00	0,00	0,00
SA3	Saldo (3) Nettofinanzierungssaldo (Saldo 1 + Saldo 2)						6.600,00	6.200,00	6.294,57
Finanzierungstätigkeit									
SU 35	Summe Einzahlungen aus der Finanzierungstätigkeit						0,00	0,00	0,00
SU 36	Summe Auszahlungen aus der Finanzierungstätigkeit						0,00	0,00	0,00
SA4	Saldo (4) Geldfluss aus der Finanzierungstätigkeit (35 – 36)						0,00	0,00	0,00
SA5	Saldo (5) Geldfluss aus der voranschlagswirksamen Gebarung (Saldo 3 + Saldo 4)						6.600,00	6.200,00	6.294,57
03 Bauverwaltung									
031 Amt für Raumordnung und Raumplanung									
031000 Amt f. Raumordnung u. Raumplanung									
Operative Gebarung									
SU 21 / 31	Summe Erträge / Einzahlungen operative Gebarung						0,00	0,00	0,00
1/031000-640000				2222	3222	24	200,00	200,00	2.864,20
1/031000-728000				2225	3225	24	300,00	300,00	0,00
SU 22 / 32	Summe Aufwendungen / Auszahlungen operative Gebarung						500,00	500,00	2.864,20
SA 0 / SA 1	(0) Nettoergebnis (21 - 22) / (1) Geldfluss operative Gebarung (31 – 32)						-500,00	-500,00	-2.864,20

	MVAG	VC QU	Ergebnisvoranschlag			Finanzierungsvoranschlag				
			EH	FH	VA 2024	VA 2023	RA 2022	VA 2024	VA 2023	RA 2022
SA01					0,00	0,00	0,00	0,00	0,00	0,00
SA00					-500,00	-500,00	-2.864,20			
Investive Gebarung										
SU 33								0,00	0,00	0,00
1/031000-070000			3411	2 42	0,00	0,00	0,00	2.000,00	2.000,00	0,00
SU 34								2.000,00	2.000,00	0,00
SA2								-2.000,00	-2.000,00	0,00
SA3								-2.500,00	-2.500,00	-2.864,20
Finanzierungstätigkeit										
SU 35								0,00	0,00	0,00
SU 36								0,00	0,00	0,00
SA4								0,00	0,00	0,00
SA5								-2.500,00	-2.500,00	-2.864,20
06 Sonstige Maßnahmen										
060										
060000										
Operative Gebarung										
SU 21 / 31					0,00	0,00	0,00	0,00	0,00	0,00
1/060000-726000			2225	3225 24	5.500,00	5.800,00	5.806,03	5.500,00	5.800,00	5.806,03
SU 22 / 32					5.500,00	5.800,00	5.806,03	5.500,00	5.800,00	5.806,03
SA 0 / SA 1					-5.500,00	-5.800,00	-5.806,03	-5.500,00	-5.800,00	-5.806,03
SA01					0,00	0,00	0,00	0,00	0,00	0,00
SA00					-5.500,00	-5.800,00	-5.806,03			
Investive Gebarung										
SU 33								0,00	0,00	0,00
SU 34								0,00	0,00	0,00
SA2								0,00	0,00	0,00
SA3								-5.500,00	-5.800,00	-5.806,03
Finanzierungstätigkeit										
SU 35								0,00	0,00	0,00
SU 36								0,00	0,00	0,00
SA4								0,00	0,00	0,00
SA5								-5.500,00	-5.800,00	-5.806,03

		MVAG VC QU			Ergebnisvoranschlag			Finanzierungsvoranschlag		
		EH	FH		VA 2024	VA 2023	RA 2022	VA 2024	VA 2023	RA 2022
061	Sonstige Subventionen									
061000	Sonstige Subventionen									
Operative Gebarung										
SU 21 / 31	Summe Erträge / Einzahlungen operative Gebarung				0,00	0,00	0,00	0,00	0,00	0,00
1/061000-757000	Sonstige Subventionen (ab 2022)	2234	3234	27	2.300,00	2.800,00	1.024,80	2.300,00	2.800,00	1.024,80
SU 22 / 32	Summe Aufwendungen / Auszahlungen operative Gebarung				2.300,00	2.800,00	1.024,80	2.300,00	2.800,00	1.024,80
SA 0 / SA 1	(0) Nettoergebnis (21 - 22) / (1) Geldfluss operative Gebarung (31 - 32)				-2.300,00	-2.800,00	-1.024,80	-2.300,00	-2.800,00	-1.024,80
SA01	Saldo (01) Haushaltsrücklagen (230 - 240)				0,00	0,00	0,00	0,00	0,00	0,00
SA00	Saldo (00) Nettoergebnis nach Haushaltsrücklagen (Saldo 0 + Saldo 01)				-2.300,00	-2.800,00	-1.024,80			
Investive Gebarung										
SU 33	Summe Einzahlungen investive Gebarung							0,00	0,00	0,00
SU 34	Summe Auszahlungen investive Gebarung							0,00	0,00	0,00
SA2	Saldo (2) Geldfluss aus der Investiven Gebarung (33 - 34)							0,00	0,00	0,00
SA3	Saldo (3) Nettofinanzierungssaldo (Saldo 1 + Saldo 2)							-2.300,00	-2.800,00	-1.024,80
Finanzierungstätigkeit										
SU 35	Summe Einzahlungen aus der Finanzierungstätigkeit							0,00	0,00	0,00
SU 36	Summe Auszahlungen aus der Finanzierungstätigkeit							0,00	0,00	0,00
SA4	Saldo (4) Geldfluss aus der Finanzierungstätigkeit (35 - 36)							0,00	0,00	0,00
SA5	Saldo (5) Geldfluss aus der voranschlagswirksamen Gebarung (Saldo 3 + Saldo 4)							-2.300,00	-2.800,00	-1.024,80
062	Ehrungen und Auszeichnungen									
062000	Ehrungen und Auszeichnungen									
Operative Gebarung										
SU 21 / 31	Summe Erträge / Einzahlungen operative Gebarung				0,00	0,00	0,00	0,00	0,00	0,00
1/062000-728000	Ehrungen und Auszeichnungen	2225	3225	24	1.500,00	1.200,00	1.373,44	1.500,00	1.200,00	1.373,44
SU 22 / 32	Summe Aufwendungen / Auszahlungen operative Gebarung				1.500,00	1.200,00	1.373,44	1.500,00	1.200,00	1.373,44
SA 0 / SA 1	(0) Nettoergebnis (21 - 22) / (1) Geldfluss operative Gebarung (31 - 32)				-1.500,00	-1.200,00	-1.373,44	-1.500,00	-1.200,00	-1.373,44
SA01	Saldo (01) Haushaltsrücklagen (230 - 240)				0,00	0,00	0,00	0,00	0,00	0,00
SA00	Saldo (00) Nettoergebnis nach Haushaltsrücklagen (Saldo 0 + Saldo 01)				-1.500,00	-1.200,00	-1.373,44			
Investive Gebarung										
SU 33	Summe Einzahlungen investive Gebarung							0,00	0,00	0,00
SU 34	Summe Auszahlungen investive Gebarung							0,00	0,00	0,00
SA2	Saldo (2) Geldfluss aus der Investiven Gebarung (33 - 34)							0,00	0,00	0,00
SA3	Saldo (3) Nettofinanzierungssaldo (Saldo 1 + Saldo 2)							-1.500,00	-1.200,00	-1.373,44
Finanzierungstätigkeit										
SU 35	Summe Einzahlungen aus der Finanzierungstätigkeit							0,00	0,00	0,00
SU 36	Summe Auszahlungen aus der Finanzierungstätigkeit							0,00	0,00	0,00

		MVAG		VC QU	Ergebnisvoranschlag			Finanzierungsvoranschlag		
		EH	FH		VA 2024	VA 2023	RA 2022	VA 2024	VA 2023	RA 2022
SA4	Saldo (4) Geldfluss aus der Finanzierungstätigkeit (35 – 36)							0,00	0,00	0,00
SA5	Saldo (5) Geldfluss aus der voranschlagswirksamen Gebarung (Saldo 3 + Saldo 4)							-1.500,00	-1.200,00	-1.373,44
09	Personalbetreuung									
091	Personalausbildung und Personalfortbildung									
091000	Personalausbildung und Personalfortbildung									
Operative Gebarung										
SU 21 / 31	Summe Erträge / Einzahlungen operative Gebarung				0,00	0,00	0,00	0,00	0,00	0,00
1/091000-728000	Schulung der Bediensteten	2225	3225	24	700,00	600,00	486,60	700,00	600,00	486,60
SU 22 / 32	Summe Aufwendungen / Auszahlungen operative Gebarung				700,00	600,00	486,60	700,00	600,00	486,60
SA 0 / SA 1	(0) Nettoergebnis (21 - 22) / (1) Geldfluss operative Gebarung (31 – 32)				-700,00	-600,00	-486,60	-700,00	-600,00	-486,60
SA01	Saldo (01) Haushaltsrücklagen (230 - 240)				0,00	0,00	0,00	0,00	0,00	0,00
SA00	Saldo (00) Nettoergebnis nach Haushaltsrücklagen (Saldo 0 + Saldo 01)				-700,00	-600,00	-486,60			
Investive Gebarung										
SU 33	Summe Einzahlungen investive Gebarung							0,00	0,00	0,00
SU 34	Summe Auszahlungen investive Gebarung							0,00	0,00	0,00
SA2	Saldo (2) Geldfluss aus der Investiven Gebarung (33 – 34)							0,00	0,00	0,00
SA3	Saldo (3) Nettofinanzierungssaldo (Saldo 1 + Saldo 2)							-700,00	-600,00	-486,60
Finanzierungstätigkeit										
SU 35	Summe Einzahlungen aus der Finanzierungstätigkeit							0,00	0,00	0,00
SU 36	Summe Auszahlungen aus der Finanzierungstätigkeit							0,00	0,00	0,00
SA4	Saldo (4) Geldfluss aus der Finanzierungstätigkeit (35 – 36)							0,00	0,00	0,00
SA5	Saldo (5) Geldfluss aus der voranschlagswirksamen Gebarung (Saldo 3 + Saldo 4)							-700,00	-600,00	-486,60

		MVAG VC QU			Ergebnisvoranschlag			Finanzierungsvoranschlag		
		EH	FH		VA 2024	VA 2023	RA 2022	VA 2024	VA 2023	RA 2022
1 Öffentliche Ordnung und Sicherheit										
13	Sonderpolizei									
131	Bau- und Feuerpolizei									
131000	Bau und Feuerpolizei									
Operative Gebarung										
2/131000+816000	Ersatz der Sachverständigenhonorare	2114	3114	13	2.300,00	2.500,00	2.542,84	2.300,00	2.500,00	2.542,84
SU 21 / 31	Summe Erträge / Einzahlungen operative Gebarung				2.300,00	2.500,00	2.542,84	2.300,00	2.500,00	2.542,84
1/131000-640000	Sachverständigenhonorare	2222	3222	24	2.300,00	2.500,00	1.825,20	2.300,00	2.500,00	1.825,20
SU 22 / 32	Summe Aufwendungen / Auszahlungen operative Gebarung				2.300,00	2.500,00	1.825,20	2.300,00	2.500,00	1.825,20
SA 0 / SA 1	(0) Nettoergebnis (21 - 22) / (1) Geldfluss operative Gebarung (31 - 32)				0,00	0,00	717,64	0,00	0,00	717,64
SA01	Saldo (01) Haushaltsrücklagen (230 - 240)				0,00	0,00	0,00	0,00	0,00	0,00
SA00	Saldo (00) Nettoergebnis nach Haushaltsrücklagen (Saldo 0 + Saldo 01)				0,00	0,00	717,64			
Investive Gebarung										
SU 33	Summe Einzahlungen investive Gebarung							0,00	0,00	0,00
SU 34	Summe Auszahlungen investive Gebarung							0,00	0,00	0,00
SA2	Saldo (2) Geldfluss aus der Investiven Gebarung (33 - 34)							0,00	0,00	0,00
SA3	Saldo (3) Nettofinanzierungssaldo (Saldo 1 + Saldo 2)							0,00	0,00	717,64
Finanzierungstätigkeit										
SU 35	Summe Einzahlungen aus der Finanzierungstätigkeit							0,00	0,00	0,00
SU 36	Summe Auszahlungen aus der Finanzierungstätigkeit							0,00	0,00	0,00
SA4	Saldo (4) Geldfluss aus der Finanzierungstätigkeit (35 - 36)							0,00	0,00	0,00
SA5	Saldo (5) Geldfluss aus der voranschlagswirksamen Gebarung (Saldo 3 + Saldo 4)							0,00	0,00	717,64
133	Veterinärpolizei									
133000	Veterinärpolizei									
Operative Gebarung										
2/133000+808000	Erlöse für Hunde- und Ohrmarken	2116	3116	16	0,00	0,00	1,20	0,00	0,00	1,20
SU 21 / 31	Summe Erträge / Einzahlungen operative Gebarung				0,00	0,00	1,20	0,00	0,00	1,20
SU 22 / 32	Summe Aufwendungen / Auszahlungen operative Gebarung				0,00	0,00	0,00	0,00	0,00	0,00
SA 0 / SA 1	(0) Nettoergebnis (21 - 22) / (1) Geldfluss operative Gebarung (31 - 32)				0,00	0,00	1,20	0,00	0,00	1,20
SA01	Saldo (01) Haushaltsrücklagen (230 - 240)				0,00	0,00	0,00	0,00	0,00	0,00
SA00	Saldo (00) Nettoergebnis nach Haushaltsrücklagen (Saldo 0 + Saldo 01)				0,00	0,00	1,20			
Investive Gebarung										
SU 33	Summe Einzahlungen investive Gebarung							0,00	0,00	0,00
SU 34	Summe Auszahlungen investive Gebarung							0,00	0,00	0,00
SA2	Saldo (2) Geldfluss aus der Investiven Gebarung (33 - 34)							0,00	0,00	0,00

	MVAG	VC QU	Ergebnisvoranschlag			Finanzierungsvoranschlag				
			EH	FH	VA 2024	VA 2023	RA 2022	VA 2024	VA 2023	RA 2022
SA3	Saldo (3) Nettofinanzierungssaldo (Saldo 1 + Saldo 2)						0,00	0,00	1,20	
Finanzierungstätigkeit										
SU 35	Summe Einzahlungen aus der Finanzierungstätigkeit						0,00	0,00	0,00	
SU 36	Summe Auszahlungen aus der Finanzierungstätigkeit						0,00	0,00	0,00	
SA4	Saldo (4) Geldfluss aus der Finanzierungstätigkeit (35 – 36)						0,00	0,00	0,00	
SA5	Saldo (5) Geldfluss aus der voranschlagswirksamen Gebarung (Saldo 3 + Saldo 4)						0,00	0,00	1,20	
16	Feuerwehrwesen									
163	Freiwillige Feuerwehren									
163000	Freiwillige Feuerwehr									
Operative Gebarung										
SU 21 / 31	Summe Erträge / Einzahlungen operative Gebarung				0,00	0,00	0,00	0,00	0,00	
1/163000-754000	Subvention an Feuerwehrabschnitt	2231 3231 26			500,00	500,00	441,00	500,00	500,00	441,00
SU 22 / 32	Summe Aufwendungen / Auszahlungen operative Gebarung				500,00	500,00	441,00	500,00	500,00	441,00
SA 0 / SA 1	(0) Nettoergebnis (21 - 22) / (1) Geldfluss operative Gebarung (31 – 32)				-500,00	-500,00	-441,00	-500,00	-500,00	-441,00
SA01	Saldo (01) Haushaltsrücklagen (230 - 240)				0,00	0,00	0,00	0,00	0,00	
SA00	Saldo (00) Nettoergebnis nach Haushaltsrücklagen (Saldo 0 + Saldo 01)				-500,00	-500,00	-441,00			
Investive Gebarung										
SU 33	Summe Einzahlungen investive Gebarung						0,00	0,00	0,00	
SU 34	Summe Auszahlungen investive Gebarung						0,00	0,00	0,00	
SA2	Saldo (2) Geldfluss aus der Investiven Gebarung (33 – 34)						0,00	0,00	0,00	
SA3	Saldo (3) Nettofinanzierungssaldo (Saldo 1 + Saldo 2)						-500,00	-500,00	-441,00	
Finanzierungstätigkeit										
SU 35	Summe Einzahlungen aus der Finanzierungstätigkeit						0,00	0,00	0,00	
SU 36	Summe Auszahlungen aus der Finanzierungstätigkeit						0,00	0,00	0,00	
SA4	Saldo (4) Geldfluss aus der Finanzierungstätigkeit (35 – 36)						0,00	0,00	0,00	
SA5	Saldo (5) Geldfluss aus der voranschlagswirksamen Gebarung (Saldo 3 + Saldo 4)						-500,00	-500,00	-441,00	
164	Förderung der Brandbekämpfung und Brandverhütung									
164000	Förderung der Brandbekämpfung und Brandverhütung									
Operative Gebarung										
SU 21 / 31	Summe Erträge / Einzahlungen operative Gebarung				0,00	0,00	0,00	0,00	0,00	
1/164000-451000	Beheizung intern	2221 3221 23			1.200,00	1.000,00	927,67	1.200,00	1.000,00	927,67
1/164000-452000	Treibstoffe	2221 3221 23			5.000,00	5.000,00	1.608,69	5.000,00	5.000,00	1.608,69
1/164000-600000	Strom, Beleuchtung	2222 3222 24			2.000,00	2.000,00	2.152,48	2.000,00	2.000,00	2.152,48
1/164000-614000	Instandhaltung von Gebäuden und Bauten	2224 3224 24			500,00	0,00	0,00	500,00	0,00	0,00

		MVAG		VC QU	Ergebnisvoranschlag			Finanzierungsvoranschlag		
		EH	FH		VA 2024	VA 2023	RA 2022	VA 2024	VA 2023	RA 2022
1/164000-618000	Instandhaltung von sonstigen Anlagen	2224	3224	24	0,00	0,00	35,00	0,00	0,00	35,00
1/164000-619000	Instandhaltung der Sirene	2224	3224	24	200,00	200,00	203,85	200,00	200,00	203,85
1/164000-631000	Telefongebühren	2222	3222	24	600,00	600,00	589,90	600,00	600,00	589,90
1/164000-670000	Versicherungen	2222	3222	24	1.600,00	1.500,00	1.537,37	1.600,00	1.500,00	1.537,37
1/164000-729000	Sonstige Ausgaben	2225	3225	24	800,00	200,00	1.305,78	800,00	200,00	1.305,78
1/164000-757000	Transfers an private Organisationen ohne Erwerbszweck	2234	3234	27	0,00	0,00	1.631,14	0,00	0,00	1.631,14
SU 22 / 32	Summe Aufwendungen / Auszahlungen operative Gebarung				11.900,00	10.500,00	9.991,88	11.900,00	10.500,00	9.991,88
SA 0 / SA 1	(0) Nettoergebnis (21 - 22) / (1) Geldfluss operative Gebarung (31 - 32)				-11.900,00	-10.500,00	-9.991,88	-11.900,00	-10.500,00	-9.991,88
2/164000+894001	Entnahmen von zweckgebundenen Haushaltsrücklagen	2301			0,00	0,00	874,39	0,00	0,00	0,00
SA01	Saldo (01) Haushaltsrücklagen (230 - 240)				0,00	0,00	874,39	0,00	0,00	0,00
SA00	Saldo (00) Nettoergebnis nach Haushaltsrücklagen (Saldo 0 + Saldo 01)				-11.900,00	-10.500,00	-9.117,49			
Investive Gebarung										
SU 33	Summe Einzahlungen investive Gebarung							0,00	0,00	0,00
SU 34	Summe Auszahlungen investive Gebarung							0,00	0,00	0,00
SA2	Saldo (2) Geldfluss aus der Investiven Gebarung (33 - 34)							0,00	0,00	0,00
SA3	Saldo (3) Nettofinanzierungssaldo (Saldo 1 + Saldo 2)							-11.900,00	-10.500,00	-9.991,88
Finanzierungstätigkeit										
SU 35	Summe Einzahlungen aus der Finanzierungstätigkeit							0,00	0,00	0,00
SU 36	Summe Auszahlungen aus der Finanzierungstätigkeit							0,00	0,00	0,00
SA4	Saldo (4) Geldfluss aus der Finanzierungstätigkeit (35 - 36)							0,00	0,00	0,00
SA5	Saldo (5) Geldfluss aus der voranschlagswirksamen Gebarung (Saldo 3 + Saldo 4)							-11.900,00	-10.500,00	-9.991,88

		MVAG		VC QU	Ergebnisvoranschlag			Finanzierungsvoranschlag		
		EH	FH		VA 2024	VA 2023	RA 2022	VA 2024	VA 2023	RA 2022
2 Unterricht, Erziehung, Sport und Wissenschaft										
21	Allgemeinbildender Unterricht									
211	Volksschulen									
211000	Volksschule									
Operative Gebarung										
2/211000+813000	Erträge aus der Auflösung von Investitionszuschüssen (Kapitaltransfers)	2127			8.000,00	8.000,00	7.978,38	0,00	0,00	0,00
2/211000+816000	Kostensätze für Mittagessen	2114	3114	13	2.700,00	0,00	0,00	2.700,00	0,00	0,00
2/211000+816100	Kostensätze für Nachmittagsbetreuung	2114	3114	13	4.000,00	0,00	0,00	4.000,00	0,00	0,00
2/211000+861000	Transfers von Ländern, Landesfonds und Landeskammern	2121	3121	15	3.800,00	4.300,00	4.749,85	3.800,00	4.300,00	4.749,85
SU 21 / 31	Summe Erträge / Einzahlungen operative Gebarung				18.500,00	12.300,00	12.728,23	10.500,00	4.300,00	4.749,85
1/211000-400000	Geringwert. Anschaffungen bis 1.000 €, Lehrmittel	2221	3221	23	500,00	500,00	780,00	500,00	500,00	780,00
1/211000-451000	Beheizung intern	2221	3221	23	5.500,00	5.500,00	5.138,45	5.500,00	5.500,00	5.138,45
1/211000-454000	Reinigungsmaterial	2221	3221	23	200,00	100,00	108,78	200,00	100,00	108,78
1/211000-456000	Büromaterial	2221	3221	23	700,00	800,00	694,80	700,00	800,00	694,80
1/211000-457000	Gesetzblätter, Zeitschr., Formulare	2221	3221	23	100,00	100,00	20,00	100,00	100,00	20,00
1/211000-459000	Sonstige Verbrauchsgüter	2221	3221	23	400,00	300,00	85,92	400,00	300,00	85,92
1/211000-523000	Geldbezüge der nicht ganzjährig beschäftigten Arbeiter	2211	3211	20	3.100,00	2.500,00	0,00	3.100,00	2.500,00	0,00
1/211000-580000	DGB (FBAF)	2212	3212	20	100,00	0,00	0,00	100,00	0,00	0,00
1/211000-582000	DGB SV	2212	3212	20	100,00	0,00	0,00	100,00	0,00	0,00
1/211000-600000	Strom, Beleuchtung	2222	3222	24	1.100,00	2.300,00	580,69	1.100,00	2.300,00	580,69
1/211000-614000	Instandhaltung von Gebäuden und Bauten	2224	3224	24	100,00	0,00	18,20	100,00	0,00	18,20
1/211000-616000	Instandhaltung der Maschinen	2224	3224	24	300,00	400,00	0,00	300,00	400,00	0,00
1/211000-618000	Instandhaltung sonst. Anlagen	2224	3224	24	400,00	400,00	133,78	400,00	400,00	420,75
1/211000-631000	Telefongebühren	2222	3222	24	600,00	600,00	575,81	600,00	600,00	575,81
1/211000-670000	Versicherungen	2222	3222	24	1.200,00	1.200,00	1.141,92	1.200,00	1.200,00	1.141,92
1/211000-680000	Planmäßige Abschreibung	2226			11.100,00	11.500,00	11.592,00	0,00	0,00	0,00
1/211000-710000	Steuern und Abgaben	2225	3225	24	0,00	0,00	4,00	0,00	0,00	4,00
1/211000-711000	Kanalbenutzungsgebühr intern	2225	3225	24	1.200,00	1.200,00	1.154,35	1.200,00	1.200,00	1.154,35
1/211000-711100	Wasser intern	2225	3225	24	200,00	200,00	180,00	200,00	200,00	180,00
1/211000-720000	Personalkostenvergütung	2225	3225	24	5.300,00	5.500,00	3.155,35	5.300,00	5.500,00	3.155,35
1/211000-725000	Lehrer- und Schülerbücherei	2225	3225	24	100,00	100,00	44,00	100,00	100,00	44,00
1/211000-728000	Unterrichtsfilmbeitrag	2225	3225	24	300,00	100,00	142,90	300,00	100,00	142,90
1/211000-728400	Mittagessen VS	2225	3225	24	2.700,00	0,00	0,00	2.700,00	0,00	0,00

		MVAG VC QU			Ergebnisvoranschlag			Finanzierungsvoranschlag		
		EH	FH		VA 2024	VA 2023	RA 2022	VA 2024	VA 2023	RA 2022
1/211000-729000	Sonstige Ausgaben	2225	3225	24	300,00	400,00	464,84	300,00	400,00	464,84
SU 22 / 32	Summe Aufwendungen / Auszahlungen operative Gebarung				35.600,00	33.700,00	26.015,79	24.500,00	22.200,00	14.710,76
SA 0 / SA 1	(0) Nettoergebnis (21 - 22) / (1) Geldfluss operative Gebarung (31 - 32)				-17.100,00	-21.400,00	-13.287,56	-14.000,00	-17.900,00	-9.960,91
SA01	Saldo (01) Haushaltsrücklagen (230 - 240)				0,00	0,00	0,00	0,00	0,00	0,00
SA00	Saldo (00) Nettoergebnis nach Haushaltsrücklagen (Saldo 0 + Saldo 01)				-17.100,00	-21.400,00	-13.287,56			
Investive Gebarung										
SU 33	Summe Einzahlungen investive Gebarung							0,00	0,00	0,00
SU 34	Summe Auszahlungen investive Gebarung							0,00	0,00	0,00
SA2	Saldo (2) Geldfluss aus der Investiven Gebarung (33 - 34)							0,00	0,00	0,00
SA3	Saldo (3) Nettofinanzierungssaldo (Saldo 1 + Saldo 2)							-14.000,00	-17.900,00	-9.960,91
Finanzierungstätigkeit										
SU 35	Summe Einzahlungen aus der Finanzierungstätigkeit							0,00	0,00	0,00
SU 36	Summe Auszahlungen aus der Finanzierungstätigkeit							0,00	0,00	0,00
SA4	Saldo (4) Geldfluss aus der Finanzierungstätigkeit (35 - 36)							0,00	0,00	0,00
SA5	Saldo (5) Geldfluss aus der voranschlagswirksamen Gebarung (Saldo 3 + Saldo 4)							-14.000,00	-17.900,00	-9.960,91
212	Mittelschulen									
212000	Hauptschulen (Neue Mittelschulen)									
Operative Gebarung										
SU 21 / 31	Summe Erträge / Einzahlungen operative Gebarung				0,00	0,00	0,00	0,00	0,00	0,00
1/212000-752000	NMS Schwarzau/Geb.	2231	3231	26	39.000,00	43.000,00	42.629,13	39.000,00	43.000,00	42.629,13
SU 22 / 32	Summe Aufwendungen / Auszahlungen operative Gebarung				39.000,00	43.000,00	42.629,13	39.000,00	43.000,00	42.629,13
SA 0 / SA 1	(0) Nettoergebnis (21 - 22) / (1) Geldfluss operative Gebarung (31 - 32)				-39.000,00	-43.000,00	-42.629,13	-39.000,00	-43.000,00	-42.629,13
SA01	Saldo (01) Haushaltsrücklagen (230 - 240)				0,00	0,00	0,00	0,00	0,00	0,00
SA00	Saldo (00) Nettoergebnis nach Haushaltsrücklagen (Saldo 0 + Saldo 01)				-39.000,00	-43.000,00	-42.629,13			
Investive Gebarung										
SU 33	Summe Einzahlungen investive Gebarung							0,00	0,00	0,00
SU 34	Summe Auszahlungen investive Gebarung							0,00	0,00	0,00
SA2	Saldo (2) Geldfluss aus der Investiven Gebarung (33 - 34)							0,00	0,00	0,00
SA3	Saldo (3) Nettofinanzierungssaldo (Saldo 1 + Saldo 2)							-39.000,00	-43.000,00	-42.629,13
Finanzierungstätigkeit										
SU 35	Summe Einzahlungen aus der Finanzierungstätigkeit							0,00	0,00	0,00
SU 36	Summe Auszahlungen aus der Finanzierungstätigkeit							0,00	0,00	0,00
SA4	Saldo (4) Geldfluss aus der Finanzierungstätigkeit (35 - 36)							0,00	0,00	0,00
SA5	Saldo (5) Geldfluss aus der voranschlagswirksamen Gebarung (Saldo 3 + Saldo 4)							-39.000,00	-43.000,00	-42.629,13

		MVAG VC QU			Ergebnisvoranschlag			Finanzierungsvoranschlag		
		EH	FH		VA 2024	VA 2023	RA 2022	VA 2024	VA 2023	RA 2022
214	Polytechnische Schulen									
214000	Polytechnische Schule									
Operative Gebarung										
SU 21 / 31	Summe Erträge / Einzahlungen operative Gebarung				0,00	0,00	0,00	0,00	0,00	0,00
1/214000-752000	Schulerhaltungsbeiträge	2231	3231	26	3.500,00	3.400,00	2.000,00	3.500,00	3.400,00	2.000,00
SU 22 / 32	Summe Aufwendungen / Auszahlungen operative Gebarung				3.500,00	3.400,00	2.000,00	3.500,00	3.400,00	2.000,00
SA 0 / SA 1	(0) Nettoergebnis (21 - 22) / (1) Geldfluss operative Gebarung (31 - 32)				-3.500,00	-3.400,00	-2.000,00	-3.500,00	-3.400,00	-2.000,00
SA01	Saldo (01) Haushaltsrücklagen (230 - 240)				0,00	0,00	0,00	0,00	0,00	0,00
SA00	Saldo (00) Nettoergebnis nach Haushaltsrücklagen (Saldo 0 + Saldo 01)				-3.500,00	-3.400,00	-2.000,00			
Investive Gebarung										
SU 33	Summe Einzahlungen investive Gebarung							0,00	0,00	0,00
SU 34	Summe Auszahlungen investive Gebarung							0,00	0,00	0,00
SA2	Saldo (2) Geldfluss aus der Investiven Gebarung (33 - 34)							0,00	0,00	0,00
SA3	Saldo (3) Nettofinanzierungssaldo (Saldo 1 + Saldo 2)							-3.500,00	-3.400,00	-2.000,00
Finanzierungstätigkeit										
SU 35	Summe Einzahlungen aus der Finanzierungstätigkeit							0,00	0,00	0,00
SU 36	Summe Auszahlungen aus der Finanzierungstätigkeit							0,00	0,00	0,00
SA4	Saldo (4) Geldfluss aus der Finanzierungstätigkeit (35 - 36)							0,00	0,00	0,00
SA5	Saldo (5) Geldfluss aus der voranschlagswirksamen Gebarung (Saldo 3 + Saldo 4)							-3.500,00	-3.400,00	-2.000,00
22	Berufsbildender Unterricht; Anstalten der Bildung für Lehrerinnen und Lehrer sowie Erzieherinnen und Erzieher									
220	Berufsbildende Pflichtschulen									
220000	Berufsbildende Pflichtschulen									
Operative Gebarung										
SU 21 / 31	Summe Erträge / Einzahlungen operative Gebarung				0,00	0,00	0,00	0,00	0,00	0,00
1/220000-751000	Berufschulerhaltungsbeitrag NEU	2231	3231	26	8.400,00	4.800,00	4.770,00	8.400,00	4.800,00	4.770,00
SU 22 / 32	Summe Aufwendungen / Auszahlungen operative Gebarung				8.400,00	4.800,00	4.770,00	8.400,00	4.800,00	4.770,00
SA 0 / SA 1	(0) Nettoergebnis (21 - 22) / (1) Geldfluss operative Gebarung (31 - 32)				-8.400,00	-4.800,00	-4.770,00	-8.400,00	-4.800,00	-4.770,00
SA01	Saldo (01) Haushaltsrücklagen (230 - 240)				0,00	0,00	0,00	0,00	0,00	0,00
SA00	Saldo (00) Nettoergebnis nach Haushaltsrücklagen (Saldo 0 + Saldo 01)				-8.400,00	-4.800,00	-4.770,00			
Investive Gebarung										
SU 33	Summe Einzahlungen investive Gebarung							0,00	0,00	0,00
SU 34	Summe Auszahlungen investive Gebarung							0,00	0,00	0,00
SA2	Saldo (2) Geldfluss aus der Investiven Gebarung (33 - 34)							0,00	0,00	0,00
SA3	Saldo (3) Nettofinanzierungssaldo (Saldo 1 + Saldo 2)							-8.400,00	-4.800,00	-4.770,00

		MVAG VC QU			Ergebnisvoranschlag			Finanzierungsvoranschlag		
		EH	FH		VA 2024	VA 2023	RA 2022	VA 2024	VA 2023	RA 2022
Finanzierungstätigkeit										
SU 35	Summe Einzahlungen aus der Finanzierungstätigkeit							0,00	0,00	0,00
SU 36	Summe Auszahlungen aus der Finanzierungstätigkeit							0,00	0,00	0,00
SA4	Saldo (4) Geldfluss aus der Finanzierungstätigkeit (35 – 36)							0,00	0,00	0,00
SA5	Saldo (5) Geldfluss aus der voranschlagswirksamen Gebarung (Saldo 3 + Saldo 4)							-8.400,00	-4.800,00	-4.770,00
23	Förderung des Unterrichts									
232	Schülerinnen- und Schülerbetreuung									
232000	Schülerinnen- und Schülerbetreuung									
Operative Gebarung										
SU 21 / 31	Summe Erträge / Einzahlungen operative Gebarung				0,00	0,00	0,00	0,00	0,00	0,00
1/232000-768000	Div. Subventionen	2234	3234	27	300,00	400,00	73,04	300,00	400,00	73,04
SU 22 / 32	Summe Aufwendungen / Auszahlungen operative Gebarung				300,00	400,00	73,04	300,00	400,00	73,04
SA 0 / SA 1	(0) Nettoergebnis (21 - 22) / (1) Geldfluss operative Gebarung (31 – 32)				-300,00	-400,00	-73,04	-300,00	-400,00	-73,04
SA01	Saldo (01) Haushaltsrücklagen (230 - 240)				0,00	0,00	0,00	0,00	0,00	0,00
SA00	Saldo (00) Nettoergebnis nach Haushaltsrücklagen (Saldo 0 + Saldo 01)				-300,00	-400,00	-73,04			
Investive Gebarung										
SU 33	Summe Einzahlungen investive Gebarung							0,00	0,00	0,00
SU 34	Summe Auszahlungen investive Gebarung							0,00	0,00	0,00
SA2	Saldo (2) Geldfluss aus der Investiven Gebarung (33 – 34)							0,00	0,00	0,00
SA3	Saldo (3) Nettofinanzierungssaldo (Saldo 1 + Saldo 2)							-300,00	-400,00	-73,04
Finanzierungstätigkeit										
SU 35	Summe Einzahlungen aus der Finanzierungstätigkeit							0,00	0,00	0,00
SU 36	Summe Auszahlungen aus der Finanzierungstätigkeit							0,00	0,00	0,00
SA4	Saldo (4) Geldfluss aus der Finanzierungstätigkeit (35 – 36)							0,00	0,00	0,00
SA5	Saldo (5) Geldfluss aus der voranschlagswirksamen Gebarung (Saldo 3 + Saldo 4)							-300,00	-400,00	-73,04
24	Vorschulische Erziehung									
240	Kindergärten									
240000	Kindergarten									
Operative Gebarung										
2/240000+810000	Elternbeiträge Bastelmaterial	2114	3114	13	1.700,00	2.000,00	1.667,34	1.700,00	2.000,00	1.677,96
2/240000+810100	Elternbeiträge für Nachmittagsbetre	2114	3114	13	2.000,00	1.800,00	1.238,96	2.000,00	1.800,00	1.238,96
2/240000+810200	Elternbeiträge Essensgeld	2114	3114	13	700,00	900,00	694,24	700,00	900,00	698,66
2/240000+810400	Mittagessen	2114	3114	13	1.900,00	900,00	967,68	1.900,00	900,00	967,68

		MVAG		VC QU	Ergebnisvoranschlag			Finanzierungsvoranschlag		
		EH	FH		VA 2024	VA 2023	RA 2022	VA 2024	VA 2023	RA 2022
2/240000+813000	Erträge aus der Auflösung von Investitionszuschüssen (Kapitaltransfers)	2127			600,00	1.100,00	1.056,07	0,00	0,00	0,00
2/240000+861000	Transfers von Ländern, Landesfonds und Landeskammern	2121	3121	15	10.000,00	0,00	0,00	10.000,00	0,00	0,00
2/240000+861100	Zinsenzuschuss Land NÖ	2121	3121	15	200,00	300,00	344,62	200,00	300,00	344,62
SU 21 / 31	Summe Erträge / Einzahlungen operative Gebarung				17.100,00	7.000,00	5.968,91	16.500,00	5.900,00	4.927,88
1/240000-400000	Geringwert. Anschaffungen - Spiele (800,- /Jahr)	2221	3221	23	800,00	800,00	800,00	800,00	800,00	749,27
1/240000-400100	Geringwert. Anschaffungen bis 1.000 €	2221	3221	23	1.000,00	600,00	185,74	1.000,00	600,00	185,74
1/240000-451000	Beheizung intern	2221	3221	23	1.200,00	1.200,00	923,71	1.200,00	1.200,00	923,71
1/240000-454000	Reinigungsmittel	2221	3221	23	100,00	100,00	91,77	100,00	100,00	91,77
1/240000-456000	Büromaterial	2221	3221	23	500,00	600,00	401,94	500,00	600,00	401,94
1/240000-459000	Sonstige Verbrauchsgüter	2221	3221	23	200,00	200,00	458,88	200,00	200,00	458,88
1/240000-511000	Geldbezüge der Vertragsbediensteten handwerklicher Verwendung	2211	3211	20	36.000,00	31.300,00	27.065,97	36.000,00	31.300,00	27.065,97
1/240000-523000	Geldbezüge der nicht ganzjährig beschäftigten Arbeiter	2211	3211	20	8.200,00	7.000,00	5.556,83	8.200,00	7.000,00	5.556,83
1/240000-580000	DGB (FBAF)	2212	3212	20	1.500,00	1.300,00	1.166,29	1.500,00	1.300,00	1.166,29
1/240000-582000	DGB SV	2212	3212	20	8.200,00	7.300,00	5.911,91	8.200,00	7.300,00	5.911,91
1/240000-592000	Dotierung von Rückstellungen für Jubiläumswendungen	2214			300,00	200,00	469,20	0,00	0,00	0,00
1/240000-600000	Strom, Beleuchtung	2222	3222	24	600,00	1.600,00	422,39	600,00	1.600,00	422,39
1/240000-613000	Instandhaltung von sonstigen Grundstückseinrichtungen	2224	3224	24	300,00	0,00	0,00	300,00	0,00	0,00
1/240000-614000	Instandhaltung von Gebäuden und Bauten	2224	3224	24	500,00	800,00	0,00	500,00	800,00	0,00
1/240000-618000	Instandhaltung sonstiger Anlagen (Einrichtung)	2224	3224	24	400,00	800,00	138,72	400,00	800,00	138,72
1/240000-680000	Planmäßige Abschreibung	2226			2.400,00	3.300,00	4.068,42	0,00	0,00	0,00
1/240000-700000	Mietzins KG Spielplatz	2223	3223	24	100,00	100,00	66,80	100,00	100,00	66,80
1/240000-720000	Personalkostenvergütung	2225	3225	24	5.300,00	2.000,00	3.102,32	5.300,00	2.000,00	3.102,32
1/240000-720100	Verwaltungskosten-Vergütung	2225	3225	24	6.900,00	5.900,00	5.547,50	6.900,00	5.900,00	5.547,50
1/240000-724000	Reisegebühren	2225	3225	24	100,00	100,00	40,92	100,00	100,00	40,92
1/240000-728000	Bildungs- und Bastelmaterial	2225	3225	24	1.700,00	2.000,00	1.505,26	1.700,00	2.000,00	1.505,26
1/240000-728100	Essen u. Lebensmittel	2225	3225	24	700,00	900,00	707,48	700,00	900,00	707,48
1/240000-728200	Lohnverrechnung (gemdat)	2225	3225	24	500,00	500,00	398,53	500,00	500,00	398,53
1/240000-728400	Mittagessen	2225	3225	24	1.900,00	900,00	820,76	1.900,00	900,00	820,76
1/240000-729000	Sonstige Ausgaben	2225	3225	24	400,00	400,00	315,35	400,00	400,00	315,35
SU 22 / 32	Summe Aufwendungen / Auszahlungen operative Gebarung				79.800,00	69.900,00	60.166,69	77.100,00	66.400,00	55.578,34
SA 0 / SA 1	(0) Nettoergebnis (21 - 22) / (1) Geldfluss operative Gebarung (31 - 32)				-62.700,00	-62.900,00	-54.197,78	-60.600,00	-60.500,00	-50.650,46
SA01	Saldo (01) Haushaltsrücklagen (230 - 240)				0,00	0,00	0,00	0,00	0,00	0,00

		MVAG		VC QU	Ergebnisvoranschlag			Finanzierungsvoranschlag		
		EH	FH		VA 2024	VA 2023	RA 2022	VA 2024	VA 2023	RA 2022
SA00	Saldo (00) Nettoergebnis nach Haushaltsrücklagen (Saldo 0 + Saldo 01)				-62.700,00	-62.900,00	-54.197,78			
Investive Gebarung										
SU 33	Summe Einzahlungen investive Gebarung							0,00	0,00	0,00
1/240000-042000	Betriebsausstattung		3415	2 41	0,00	0,00	0,00	500,00	500,00	0,00
SU 34	Summe Auszahlungen investive Gebarung							500,00	500,00	0,00
SA2	Saldo (2) Geldfluss aus der Investiven Gebarung (33 – 34)							-500,00	-500,00	0,00
SA3	Saldo (3) Nettofinanzierungssaldo (Saldo 1 + Saldo 2)							-61.100,00	-61.000,00	-50.650,46
Finanzierungstätigkeit										
SU 35	Summe Einzahlungen aus der Finanzierungstätigkeit							0,00	0,00	0,00
SU 36	Summe Auszahlungen aus der Finanzierungstätigkeit							0,00	0,00	0,00
SA4	Saldo (4) Geldfluss aus der Finanzierungstätigkeit (35 – 36)							0,00	0,00	0,00
SA5	Saldo (5) Geldfluss aus der voranschlagswirksamen Gebarung (Saldo 3 + Saldo 4)							-61.100,00	-61.000,00	-50.650,46
26	Sport und außerschulische Leibeserziehung									
262	Sportplätze									
262000	Sportplätze									
Operative Gebarung										
SU 21 / 31	Summe Erträge / Einzahlungen operative Gebarung				0,00	0,00	0,00	0,00	0,00	0,00
1/262000-600000	Strom, Beleuchtung	2222	3222	24	500,00	500,00	573,84	500,00	500,00	573,84
1/262000-700000	Pachtzinse	2223	3223	24	700,00	600,00	689,56	700,00	600,00	689,56
1/262000-711000	Kanalbenützungsgebühr intern	2225	3225	24	100,00	100,00	115,50	100,00	100,00	115,50
1/262000-757000	Transfers an private Organisationen ohne Erwerbszweck (ab 2022)	2234	3234	27	1.500,00	1.500,00	1.450,00	1.500,00	1.500,00	1.450,00
SU 22 / 32	Summe Aufwendungen / Auszahlungen operative Gebarung				2.800,00	2.700,00	2.828,90	2.800,00	2.700,00	2.828,90
SA 0 / SA 1	(0) Nettoergebnis (21 - 22) / (1) Geldfluss operative Gebarung (31 – 32)				-2.800,00	-2.700,00	-2.828,90	-2.800,00	-2.700,00	-2.828,90
SA01	Saldo (01) Haushaltsrücklagen (230 - 240)				0,00	0,00	0,00	0,00	0,00	0,00
SA00	Saldo (00) Nettoergebnis nach Haushaltsrücklagen (Saldo 0 + Saldo 01)				-2.800,00	-2.700,00	-2.828,90			
Investive Gebarung										
SU 33	Summe Einzahlungen investive Gebarung							0,00	0,00	0,00
SU 34	Summe Auszahlungen investive Gebarung							0,00	0,00	0,00
SA2	Saldo (2) Geldfluss aus der Investiven Gebarung (33 – 34)							0,00	0,00	0,00
SA3	Saldo (3) Nettofinanzierungssaldo (Saldo 1 + Saldo 2)							-2.800,00	-2.700,00	-2.828,90
Finanzierungstätigkeit										
SU 35	Summe Einzahlungen aus der Finanzierungstätigkeit							0,00	0,00	0,00
SU 36	Summe Auszahlungen aus der Finanzierungstätigkeit							0,00	0,00	0,00
SA4	Saldo (4) Geldfluss aus der Finanzierungstätigkeit (35 – 36)							0,00	0,00	0,00

		MVAG VC QU			Ergebnisvoranschlag			Finanzierungsvoranschlag		
		EH	FH		VA 2024	VA 2023	RA 2022	VA 2024	VA 2023	RA 2022
SA5	Saldo (5) Geldfluss aus der voranschlagswirksamen Gebarung (Saldo 3 + Saldo 4)							-2.800,00	-2.700,00	-2.828,90
265	Tennisplätze und -hallen									
265000	Tennisplätze und -hallen									
	Operative Gebarung									
2/265000+810000	Erlöse für Tennisplatzbenützung	2114	3114	13	200,00	200,00	200,00	200,00	200,00	200,00
SU 21 / 31	Summe Erträge / Einzahlungen operative Gebarung				200,00	200,00	200,00	200,00	200,00	200,00
1/265000-600000	Strom, Beleuchtung	2222	3222	24	300,00	500,00	178,97	300,00	500,00	178,97
1/265000-614000	Instandhaltung der Hütte	2224	3224	24	100,00	100,00	0,00	100,00	100,00	0,00
1/265000-670000	Versicherungen	2222	3222	24	100,00	100,00	57,19	100,00	100,00	57,19
1/265000-711000	Kanalbenützungsg Gebühr intern	2225	3225	24	100,00	100,00	83,60	100,00	100,00	83,60
1/265000-720000	Personalkostenvergütung	2225	3225	24	500,00	300,00	78,94	500,00	300,00	78,94
SU 22 / 32	Summe Aufwendungen / Auszahlungen operative Gebarung				1.100,00	1.100,00	398,70	1.100,00	1.100,00	398,70
SA 0 / SA 1	(0) Nettoergebnis (21 - 22) / (1) Geldfluss operative Gebarung (31 - 32)				-900,00	-900,00	-198,70	-900,00	-900,00	-198,70
SA01	Saldo (01) Haushaltsrücklagen (230 - 240)				0,00	0,00	0,00	0,00	0,00	0,00
SA00	Saldo (00) Nettoergebnis nach Haushaltsrücklagen (Saldo 0 + Saldo 01)				-900,00	-900,00	-198,70			
	Investive Gebarung									
SU 33	Summe Einzahlungen investive Gebarung							0,00	0,00	0,00
SU 34	Summe Auszahlungen investive Gebarung							0,00	0,00	0,00
SA2	Saldo (2) Geldfluss aus der Investiven Gebarung (33 - 34)							0,00	0,00	0,00
SA3	Saldo (3) Nettofinanzierungssaldo (Saldo 1 + Saldo 2)							-900,00	-900,00	-198,70
	Finanzierungstätigkeit									
SU 35	Summe Einzahlungen aus der Finanzierungstätigkeit							0,00	0,00	0,00
SU 36	Summe Auszahlungen aus der Finanzierungstätigkeit							0,00	0,00	0,00
SA4	Saldo (4) Geldfluss aus der Finanzierungstätigkeit (35 - 36)							0,00	0,00	0,00
SA5	Saldo (5) Geldfluss aus der voranschlagswirksamen Gebarung (Saldo 3 + Saldo 4)							-900,00	-900,00	-198,70
28	Forschung und Wissenschaft									
282	Studienbeihilfen									
282000	Studienbeihilfen									
	Operative Gebarung									
SU 21 / 31	Summe Erträge / Einzahlungen operative Gebarung				0,00	0,00	0,00	0,00	0,00	0,00
1/282000-768000	NÖ Semesterticket	2234	3234	27	200,00	200,00	200,00	200,00	200,00	200,00
SU 22 / 32	Summe Aufwendungen / Auszahlungen operative Gebarung				200,00	200,00	200,00	200,00	200,00	200,00
SA 0 / SA 1	(0) Nettoergebnis (21 - 22) / (1) Geldfluss operative Gebarung (31 - 32)				-200,00	-200,00	-200,00	-200,00	-200,00	-200,00
SA01	Saldo (01) Haushaltsrücklagen (230 - 240)				0,00	0,00	0,00	0,00	0,00	0,00
SA00	Saldo (00) Nettoergebnis nach Haushaltsrücklagen (Saldo 0 + Saldo 01)				-200,00	-200,00	-200,00			

	MVAG	VC QU	Ergebnisvoranschlag			Finanzierungsvoranschlag			
			EH	FH	VA 2024	VA 2023	RA 2022	VA 2024	VA 2023
Investive Gebarung									
SU 33							0,00	0,00	0,00
SU 34							0,00	0,00	0,00
SA2							0,00	0,00	0,00
SA3							-200,00	-200,00	-200,00
Finanzierungstätigkeit									
SU 35							0,00	0,00	0,00
SU 36							0,00	0,00	0,00
SA4							0,00	0,00	0,00
SA5							-200,00	-200,00	-200,00

		MVAG		VC QU	Ergebnisvoranschlag			Finanzierungsvoranschlag		
		EH	FH		VA 2024	VA 2023	RA 2022	VA 2024	VA 2023	RA 2022
3 Kunst, Kultur und Kultus										
32	Musik und darstellende Kunst									
320	Ausbildung in Musik und darstellender Kunst									
320000	Ausbildung in Musik und darstellend Kunst									
Operative Gebarung										
2/320000+813000	Erträge aus der Auflösung von Investitionszuschüssen (Kapitaltransfers)	2127			6.000,00	6.000,00	6.040,00	0,00	0,00	0,00
2/320000+827000	Kostensätze für die Überlassung von Bediensteten an Dritte	2116	3116	18	5.000,00	23.000,00	18.855,17	5.000,00	23.000,00	18.111,27
SU 21 / 31	Summe Erträge / Einzahlungen operative Gebarung				11.000,00	29.000,00	24.895,17	5.000,00	23.000,00	18.111,27
1/320000-451000	Beheizung intern	2221	3221	23	2.000,00	2.000,00	1.770,06	2.000,00	2.000,00	1.770,06
1/320000-510000	Geldbezüge der Vertragsbediensteten der Verwaltung	2211	3211	20	2.800,00	14.600,00	11.546,50	2.800,00	14.600,00	11.546,50
1/320000-565000	Mehrleistungsvergütungen	2211	3211	20	1.500,00	4.000,00	3.333,00	1.500,00	4.000,00	3.333,00
1/320000-580000	DGB (FBAF)	2212	3212	20	100,00	600,00	570,54	100,00	600,00	570,54
1/320000-582000	DGB SV	2212	3212	20	600,00	3.300,00	3.131,71	600,00	3.300,00	3.131,71
1/320000-592000	Dotierung von Rückstellungen für Jubiläumswendungen	2214			0,00	0,00	121,13	0,00	0,00	0,00
1/320000-600000	Strom, Beleuchtung	2222	3222	24	500,00	1.000,00	420,31	500,00	1.000,00	420,31
1/320000-614000	Instandhaltung von Gebäuden und Bauten	2224	3224	24	200,00	200,00	0,00	200,00	200,00	0,00
1/320000-670000	Versicherungen	2222	3222	24	600,00	600,00	598,60	600,00	600,00	598,60
1/320000-680000	Planmäßige Abschreibung	2226			6.000,00	6.000,00	6.040,00	0,00	0,00	0,00
1/320000-710000	Steuern u. Abgaben (Grundsteuer)	2225	3225	24	300,00	300,00	279,80	300,00	300,00	279,80
1/320000-711000	Kanalbenützungsgebühr intern	2225	3225	24	300,00	300,00	328,94	300,00	300,00	328,94
1/320000-724000	Reisegebühren	2225	3225	24	0,00	300,00	273,42	0,00	300,00	273,42
1/320000-752000	Laufende Transferzahlungen an Musikschulverbände	2231	3231	26	23.500,00	16.000,00	15.786,54	23.500,00	16.000,00	15.786,54
1/320000-757000	Transfers an private Organisationen ohne Erwerbszweck	2234	3234	27	0,00	0,00	1.500,00	0,00	0,00	1.500,00
SU 22 / 32	Summe Aufwendungen / Auszahlungen operative Gebarung				38.400,00	49.200,00	45.700,55	32.400,00	43.200,00	39.539,42
SA 0 / SA 1	(0) Nettoergebnis (21 - 22) / (1) Geldfluss operative Gebarung (31 - 32)				-27.400,00	-20.200,00	-20.805,38	-27.400,00	-20.200,00	-21.428,15
SA01	Saldo (01) Haushaltsrücklagen (230 - 240)				0,00	0,00	0,00	0,00	0,00	0,00
SA00	Saldo (00) Nettoergebnis nach Haushaltsrücklagen (Saldo 0 + Saldo 01)				-27.400,00	-20.200,00	-20.805,38			
Investive Gebarung										
SU 33	Summe Einzahlungen investive Gebarung							0,00	0,00	0,00
SU 34	Summe Auszahlungen investive Gebarung							0,00	0,00	0,00
SA2	Saldo (2) Geldfluss aus der Investiven Gebarung (33 - 34)							0,00	0,00	0,00
SA3	Saldo (3) Nettofinanzierungssaldo (Saldo 1 + Saldo 2)							-27.400,00	-20.200,00	-21.428,15

	MVAG	VC QU	Ergebnisvoranschlag			Finanzierungsvoranschlag						
			EH	FH	VA 2024	VA 2023	RA 2022	VA 2024	VA 2023	RA 2022		
Finanzierungstätigkeit												
SU 35			Summe Einzahlungen aus der Finanzierungstätigkeit					0,00	0,00	0,00		
SU 36			Summe Auszahlungen aus der Finanzierungstätigkeit					0,00	0,00	0,00		
SA4			Saldo (4) Geldfluss aus der Finanzierungstätigkeit (35 – 36)					0,00	0,00	0,00		
SA5			Saldo (5) Geldfluss aus der voranschlagswirksamen Gebarung (Saldo 3 + Saldo 4)					-27.400,00	-20.200,00	-21.428,15		
322 Maßnahmen zur Förderung der Musikpflege												
322000 Maßnahmen zur Förderung der Musikpflege												
Operative Gebarung												
SU 21 / 31			Summe Erträge / Einzahlungen operative Gebarung			0,00	0,00	0,00	0,00	0,00		
1/322000-757000			Transfers an private Organisationen ohne Erwerbszweck (ab 2022)	2234	3234	27	3.000,00	3.000,00	1.500,00	3.000,00	3.000,00	1.500,00
SU 22 / 32			Summe Aufwendungen / Auszahlungen operative Gebarung			3.000,00	3.000,00	1.500,00	3.000,00	3.000,00	1.500,00	
SA 0 / SA 1			(0) Nettoergebnis (21 - 22) / (1) Geldfluss operative Gebarung (31 – 32)			-3.000,00	-3.000,00	-1.500,00	-3.000,00	-3.000,00	-1.500,00	
SA01			Saldo (01) Haushaltsrücklagen (230 - 240)			0,00	0,00	0,00	0,00	0,00	0,00	
SA00			Saldo (00) Nettoergebnis nach Haushaltsrücklagen (Saldo 0 + Saldo 01)			-3.000,00	-3.000,00	-1.500,00				
Investive Gebarung												
SU 33			Summe Einzahlungen investive Gebarung					0,00	0,00	0,00		
SU 34			Summe Auszahlungen investive Gebarung					0,00	0,00	0,00		
SA2			Saldo (2) Geldfluss aus der Investiven Gebarung (33 – 34)					0,00	0,00	0,00		
SA3			Saldo (3) Nettofinanzierungssaldo (Saldo 1 + Saldo 2)					-3.000,00	-3.000,00	-1.500,00		
Finanzierungstätigkeit												
SU 35			Summe Einzahlungen aus der Finanzierungstätigkeit					0,00	0,00	0,00		
SU 36			Summe Auszahlungen aus der Finanzierungstätigkeit					0,00	0,00	0,00		
SA4			Saldo (4) Geldfluss aus der Finanzierungstätigkeit (35 – 36)					0,00	0,00	0,00		
SA5			Saldo (5) Geldfluss aus der voranschlagswirksamen Gebarung (Saldo 3 + Saldo 4)					-3.000,00	-3.000,00	-1.500,00		
36 Heimatpflege												
362 Denkmalpflege												
362000 Denkmalpflege												
Operative Gebarung												
SU 21 / 31			Summe Erträge / Einzahlungen operative Gebarung			0,00	0,00	0,00	0,00	0,00		
1/362000-400000			Geringwert. Anschaffungen bis 1.000 €	2221	3221	23	100,00	100,00	0,00	100,00	100,00	0,00
1/362000-459000			Sonstige Verbrauchsgüter (Blumen)	2221	3221	23	100,00	100,00	83,74	100,00	100,00	83,74
1/362000-720000			Personalkostenvergütung	2225	3225	24	600,00	200,00	180,34	600,00	200,00	180,34
SU 22 / 32			Summe Aufwendungen / Auszahlungen operative Gebarung			800,00	400,00	264,08	800,00	400,00	264,08	
SA 0 / SA 1			(0) Nettoergebnis (21 - 22) / (1) Geldfluss operative Gebarung (31 – 32)			-800,00	-400,00	-264,08	-800,00	-400,00	-264,08	

		MVAG VC QU			Ergebnisvoranschlag			Finanzierungsvoranschlag		
		EH	FH		VA 2024	VA 2023	RA 2022	VA 2024	VA 2023	RA 2022
SA01	Saldo (01) Haushaltsrücklagen (230 - 240)				0,00	0,00	0,00	0,00	0,00	0,00
SA00	Saldo (00) Nettoergebnis nach Haushaltsrücklagen (Saldo 0 + Saldo 01)				-800,00	-400,00	-264,08			
Investive Gebarung										
SU 33	Summe Einzahlungen investive Gebarung							0,00	0,00	0,00
SU 34	Summe Auszahlungen investive Gebarung							0,00	0,00	0,00
SA2	Saldo (2) Geldfluss aus der Investiven Gebarung (33 – 34)							0,00	0,00	0,00
SA3	Saldo (3) Nettofinanzierungssaldo (Saldo 1 + Saldo 2)							-800,00	-400,00	-264,08
Finanzierungstätigkeit										
SU 35	Summe Einzahlungen aus der Finanzierungstätigkeit							0,00	0,00	0,00
SU 36	Summe Auszahlungen aus der Finanzierungstätigkeit							0,00	0,00	0,00
SA4	Saldo (4) Geldfluss aus der Finanzierungstätigkeit (35 – 36)							0,00	0,00	0,00
SA5	Saldo (5) Geldfluss aus der voranschlagswirksamen Gebarung (Saldo 3 + Saldo 4)							-800,00	-400,00	-264,08
369	Sonstige Einrichtungen und Maßnahmen									
369000	Brauchtumpflege									
Operative Gebarung										
2/369000+808000	Verkauf Heimatbuch	2116	3116	16	0,00	0,00	30,00	0,00	0,00	30,00
SU 21 / 31	Summe Erträge / Einzahlungen operative Gebarung				0,00	0,00	30,00	0,00	0,00	30,00
1/369000-723000	Repräsentationen (Vereine)	2225	3225	24	5.000,00	4.000,00	6.026,78	5.000,00	4.000,00	6.026,78
SU 22 / 32	Summe Aufwendungen / Auszahlungen operative Gebarung				5.000,00	4.000,00	6.026,78	5.000,00	4.000,00	6.026,78
SA 0 / SA 1	(0) Nettoergebnis (21 - 22) / (1) Geldfluss operative Gebarung (31 – 32)				-5.000,00	-4.000,00	-5.996,78	-5.000,00	-4.000,00	-5.996,78
SA01	Saldo (01) Haushaltsrücklagen (230 - 240)				0,00	0,00	0,00	0,00	0,00	0,00
SA00	Saldo (00) Nettoergebnis nach Haushaltsrücklagen (Saldo 0 + Saldo 01)				-5.000,00	-4.000,00	-5.996,78			
Investive Gebarung										
SU 33	Summe Einzahlungen investive Gebarung							0,00	0,00	0,00
SU 34	Summe Auszahlungen investive Gebarung							0,00	0,00	0,00
SA2	Saldo (2) Geldfluss aus der Investiven Gebarung (33 – 34)							0,00	0,00	0,00
SA3	Saldo (3) Nettofinanzierungssaldo (Saldo 1 + Saldo 2)							-5.000,00	-4.000,00	-5.996,78
Finanzierungstätigkeit										
SU 35	Summe Einzahlungen aus der Finanzierungstätigkeit							0,00	0,00	0,00
SU 36	Summe Auszahlungen aus der Finanzierungstätigkeit							0,00	0,00	0,00
SA4	Saldo (4) Geldfluss aus der Finanzierungstätigkeit (35 – 36)							0,00	0,00	0,00
SA5	Saldo (5) Geldfluss aus der voranschlagswirksamen Gebarung (Saldo 3 + Saldo 4)							-5.000,00	-4.000,00	-5.996,78

	MVAG	VC	QU	Ergebnisvoranschlag			Finanzierungsvoranschlag			
				EH	FH	VA 2024	VA 2023	RA 2022	VA 2024	VA 2023
4 Soziale Wohlfahrt und Wohnbauförderung										
41	Allgemeine öffentliche Wohlfahrt									
419	Sonstige Einrichtungen und Maßnahmen									
419000	Sozialhilfe									
Operative Gebarung										
SU 21 / 31	Summe Erträge / Einzahlungen operative Gebarung			0,00	0,00	0,00	0,00	0,00	0,00	
1/419000-751100	Sozialhilfeumlage	2231	3231	26	81.000,00	71.000,00	67.133,61	81.000,00	71.000,00	67.133,61
SU 22 / 32	Summe Aufwendungen / Auszahlungen operative Gebarung			81.000,00	71.000,00	67.133,61	81.000,00	71.000,00	67.133,61	
SA 0 / SA 1	(0) Nettoergebnis (21 - 22) / (1) Geldfluss operative Gebarung (31 - 32)			-81.000,00	-71.000,00	-67.133,61	-81.000,00	-71.000,00	-67.133,61	
SA01	Saldo (01) Haushaltsrücklagen (230 - 240)			0,00	0,00	0,00	0,00	0,00	0,00	
SA00	Saldo (00) Nettoergebnis nach Haushaltsrücklagen (Saldo 0 + Saldo 01)			-81.000,00	-71.000,00	-67.133,61				
Investive Gebarung										
SU 33	Summe Einzahlungen investive Gebarung						0,00	0,00	0,00	
SU 34	Summe Auszahlungen investive Gebarung						0,00	0,00	0,00	
SA2	Saldo (2) Geldfluss aus der Investiven Gebarung (33 - 34)						0,00	0,00	0,00	
SA3	Saldo (3) Nettofinanzierungssaldo (Saldo 1 + Saldo 2)						-81.000,00	-71.000,00	-67.133,61	
Finanzierungstätigkeit										
SU 35	Summe Einzahlungen aus der Finanzierungstätigkeit						0,00	0,00	0,00	
SU 36	Summe Auszahlungen aus der Finanzierungstätigkeit						0,00	0,00	0,00	
SA4	Saldo (4) Geldfluss aus der Finanzierungstätigkeit (35 - 36)						0,00	0,00	0,00	
SA5	Saldo (5) Geldfluss aus der voranschlagswirksamen Gebarung (Saldo 3 + Saldo 4)						-81.000,00	-71.000,00	-67.133,61	
42	Freie Wohlfahrt									
429	Sonstige Einrichtungen und Maßnahmen									
429000	Sonst. soz. Einrichtungen und Maßnahmen									
Operative Gebarung										
SU 21 / 31	Summe Erträge / Einzahlungen operative Gebarung			0,00	0,00	0,00	0,00	0,00	0,00	
1/429000-723000	Seniorenbetreuung	2225	3225	24	500,00	500,00	527,82	500,00	500,00	527,82
1/429000-728000	Entgelte für sonstige Leistungen	2225	3225	24	0,00	0,00	421,60	0,00	0,00	421,60
SU 22 / 32	Summe Aufwendungen / Auszahlungen operative Gebarung			500,00	500,00	949,42	500,00	500,00	949,42	
SA 0 / SA 1	(0) Nettoergebnis (21 - 22) / (1) Geldfluss operative Gebarung (31 - 32)			-500,00	-500,00	-949,42	-500,00	-500,00	-949,42	
SA01	Saldo (01) Haushaltsrücklagen (230 - 240)			0,00	0,00	0,00	0,00	0,00	0,00	
SA00	Saldo (00) Nettoergebnis nach Haushaltsrücklagen (Saldo 0 + Saldo 01)			-500,00	-500,00	-949,42				
Investive Gebarung										
SU 33	Summe Einzahlungen investive Gebarung						0,00	0,00	0,00	

	MVAG	VC QU	Ergebnisvoranschlag			Finanzierungsvoranschlag			
			EH	FH	VA 2024	VA 2023	RA 2022	VA 2024	VA 2023
SU 34							0,00	0,00	0,00
SA2							0,00	0,00	0,00
SA3							-500,00	-500,00	-949,42
Finanzierungstätigkeit									
SU 35							0,00	0,00	0,00
SU 36							0,00	0,00	0,00
SA4							0,00	0,00	0,00
SA5							-500,00	-500,00	-949,42
43									
439									
439000									
Operative Gebarung									
SU 21 / 31							0,00	0,00	0,00
1/439000-751000							16.000,00	14.000,00	12.809,94
SU 22 / 32							16.000,00	14.000,00	12.809,94
SA 0 / SA 1							-16.000,00	-14.000,00	-12.809,94
SA01							0,00	0,00	0,00
SA00							-16.000,00	-14.000,00	-12.809,94
Investive Gebarung									
SU 33							0,00	0,00	0,00
SU 34							0,00	0,00	0,00
SA2							0,00	0,00	0,00
SA3							-16.000,00	-14.000,00	-12.809,94
Finanzierungstätigkeit									
SU 35							0,00	0,00	0,00
SU 36							0,00	0,00	0,00
SA4							0,00	0,00	0,00
SA5							-16.000,00	-14.000,00	-12.809,94
46									
469									
469000									
Operative Gebarung									
SU 21 / 31							0,00	0,00	0,00

		MVAG VC QU			Ergebnisvoranschlag			Finanzierungsvoranschlag		
		EH	FH		VA 2024	VA 2023	RA 2022	VA 2024	VA 2023	RA 2022
1/469000-413000	Baby-Gutscheine	2221	3221	23	200,00	200,00	300,00	200,00	200,00	300,00
SU 22 / 32	Summe Aufwendungen / Auszahlungen operative Gebarung				200,00	200,00	300,00	200,00	200,00	300,00
SA 0 / SA 1	(0) Nettoergebnis (21 - 22) / (1) Geldfluss operative Gebarung (31 - 32)				-200,00	-200,00	-300,00	-200,00	-200,00	-300,00
SA01	Saldo (01) Haushaltsrücklagen (230 - 240)				0,00	0,00	0,00	0,00	0,00	0,00
SA00	Saldo (00) Nettoergebnis nach Haushaltsrücklagen (Saldo 0 + Saldo 01)				-200,00	-200,00	-300,00			
Investive Gebarung										
SU 33	Summe Einzahlungen investive Gebarung							0,00	0,00	0,00
SU 34	Summe Auszahlungen investive Gebarung							0,00	0,00	0,00
SA2	Saldo (2) Geldfluss aus der Investiven Gebarung (33 - 34)							0,00	0,00	0,00
SA3	Saldo (3) Nettofinanzierungssaldo (Saldo 1 + Saldo 2)							-200,00	-200,00	-300,00
Finanzierungstätigkeit										
SU 35	Summe Einzahlungen aus der Finanzierungstätigkeit							0,00	0,00	0,00
SU 36	Summe Auszahlungen aus der Finanzierungstätigkeit							0,00	0,00	0,00
SA4	Saldo (4) Geldfluss aus der Finanzierungstätigkeit (35 - 36)							0,00	0,00	0,00
SA5	Saldo (5) Geldfluss aus der voranschlagswirksamen Gebarung (Saldo 3 + Saldo 4)							-200,00	-200,00	-300,00
48 Wohnbauförderung										
480	Allgemeine Wohnbauförderung									
480000	Allgemeine Wohnbauförderung									
Operative Gebarung										
SU 21 / 31	Summe Erträge / Einzahlungen operative Gebarung				0,00	0,00	0,00	0,00	0,00	0,00
1/480000-768000	Baukostenzuschuss	2234	3234	27	5.000,00	3.000,00	2.952,95	5.000,00	3.000,00	2.952,95
SU 22 / 32	Summe Aufwendungen / Auszahlungen operative Gebarung				5.000,00	3.000,00	2.952,95	5.000,00	3.000,00	2.952,95
SA 0 / SA 1	(0) Nettoergebnis (21 - 22) / (1) Geldfluss operative Gebarung (31 - 32)				-5.000,00	-3.000,00	-2.952,95	-5.000,00	-3.000,00	-2.952,95
SA01	Saldo (01) Haushaltsrücklagen (230 - 240)				0,00	0,00	0,00	0,00	0,00	0,00
SA00	Saldo (00) Nettoergebnis nach Haushaltsrücklagen (Saldo 0 + Saldo 01)				-5.000,00	-3.000,00	-2.952,95			
Investive Gebarung										
SU 33	Summe Einzahlungen investive Gebarung							0,00	0,00	0,00
SU 34	Summe Auszahlungen investive Gebarung							0,00	0,00	0,00
SA2	Saldo (2) Geldfluss aus der Investiven Gebarung (33 - 34)							0,00	0,00	0,00
SA3	Saldo (3) Nettofinanzierungssaldo (Saldo 1 + Saldo 2)							-5.000,00	-3.000,00	-2.952,95
Finanzierungstätigkeit										
SU 35	Summe Einzahlungen aus der Finanzierungstätigkeit							0,00	0,00	0,00
SU 36	Summe Auszahlungen aus der Finanzierungstätigkeit							0,00	0,00	0,00
SA4	Saldo (4) Geldfluss aus der Finanzierungstätigkeit (35 - 36)							0,00	0,00	0,00
SA5	Saldo (5) Geldfluss aus der voranschlagswirksamen Gebarung (Saldo 3 + Saldo 4)							-5.000,00	-3.000,00	-2.952,95

	MVAG	VC	QU	Ergebnisvoranschlag			Finanzierungsvoranschlag			
				EH	FH	VA 2024	VA 2023	RA 2022	VA 2024	VA 2023
5 Gesundheit										
51	Gesundheitsdienst									
510	Medizinische Bereichsversorgung									
510000	Medizinische Bereichsversorgung									
Operative Gebarung										
SU 21 / 31	Summe Erträge / Einzahlungen operative Gebarung			0,00	0,00	0,00	0,00	0,00	0,00	
1/510000-724000	Weggeld f. Totenbeschau	2225	3225	24	100,00	100,00	33,36	100,00	100,00	33,36
1/510000-728000	Gebühren f. Totenbeschau	2225	3225	24	500,00	400,00	420,00	500,00	400,00	420,00
1/510000-751000	Beitrag an Pensionsverband	2231	3231	26	1.800,00	1.600,00	1.599,89	1.800,00	1.600,00	1.599,89
SU 22 / 32	Summe Aufwendungen / Auszahlungen operative Gebarung			2.400,00	2.100,00	2.053,25	2.400,00	2.100,00	2.053,25	
SA 0 / SA 1	(0) Nettoergebnis (21 - 22) / (1) Geldfluss operative Gebarung (31 - 32)			-2.400,00	-2.100,00	-2.053,25	-2.400,00	-2.100,00	-2.053,25	
SA01	Saldo (01) Haushaltsrücklagen (230 - 240)			0,00	0,00	0,00	0,00	0,00	0,00	
SA00	Saldo (00) Nettoergebnis nach Haushaltsrücklagen (Saldo 0 + Saldo 01)			-2.400,00	-2.100,00	-2.053,25				
Investive Gebarung										
SU 33	Summe Einzahlungen investive Gebarung						0,00	0,00	0,00	
SU 34	Summe Auszahlungen investive Gebarung						0,00	0,00	0,00	
SA2	Saldo (2) Geldfluss aus der Investiven Gebarung (33 - 34)						0,00	0,00	0,00	
SA3	Saldo (3) Nettofinanzierungssaldo (Saldo 1 + Saldo 2)						-2.400,00	-2.100,00	-2.053,25	
Finanzierungstätigkeit										
SU 35	Summe Einzahlungen aus der Finanzierungstätigkeit						0,00	0,00	0,00	
SU 36	Summe Auszahlungen aus der Finanzierungstätigkeit						0,00	0,00	0,00	
SA4	Saldo (4) Geldfluss aus der Finanzierungstätigkeit (35 - 36)						0,00	0,00	0,00	
SA5	Saldo (5) Geldfluss aus der voranschlagswirksamen Gebarung (Saldo 3 + Saldo 4)						-2.400,00	-2.100,00	-2.053,25	
516	Schulgesundheitsdienst									
516000	Schulgesundheitsdienst									
Operative Gebarung										
SU 21 / 31	Summe Erträge / Einzahlungen operative Gebarung			0,00	0,00	0,00	0,00	0,00	0,00	
1/516000-728000	Schulgesundheitsdienst	2225	3225	24	300,00	200,00	0,00	300,00	200,00	0,00
SU 22 / 32	Summe Aufwendungen / Auszahlungen operative Gebarung			300,00	200,00	0,00	300,00	200,00	0,00	
SA 0 / SA 1	(0) Nettoergebnis (21 - 22) / (1) Geldfluss operative Gebarung (31 - 32)			-300,00	-200,00	0,00	-300,00	-200,00	0,00	
SA01	Saldo (01) Haushaltsrücklagen (230 - 240)			0,00	0,00	0,00	0,00	0,00	0,00	
SA00	Saldo (00) Nettoergebnis nach Haushaltsrücklagen (Saldo 0 + Saldo 01)			-300,00	-200,00	0,00				
Investive Gebarung										
SU 33	Summe Einzahlungen investive Gebarung						0,00	0,00	0,00	
SU 34	Summe Auszahlungen investive Gebarung						0,00	0,00	0,00	

		MVAG VC QU			Ergebnisvoranschlag			Finanzierungsvoranschlag		
		EH	FH		VA 2024	VA 2023	RA 2022	VA 2024	VA 2023	RA 2022
SA2	Saldo (2) Geldfluss aus der Investiven Gebarung (33 – 34)							0,00	0,00	0,00
SA3	Saldo (3) Nettofinanzierungssaldo (Saldo 1 + Saldo 2)							-300,00	-200,00	0,00
Finanzierungstätigkeit										
SU 35	Summe Einzahlungen aus der Finanzierungstätigkeit							0,00	0,00	0,00
SU 36	Summe Auszahlungen aus der Finanzierungstätigkeit							0,00	0,00	0,00
SA4	Saldo (4) Geldfluss aus der Finanzierungstätigkeit (35 – 36)							0,00	0,00	0,00
SA5	Saldo (5) Geldfluss aus der voranschlagswirksamen Gebarung (Saldo 3 + Saldo 4)							-300,00	-200,00	0,00
519	Sonstige Einrichtungen und Maßnahmen									
519100	Corona-Maßnahmen									
Operative Gebarung										
2/519100+828000	Rückersätze von Aufwendungen	2116	3116	18	0,00	300,00	5.621,58	0,00	300,00	5.621,58
2/519100+860000	Transfers von Bund, Bundesfonds und Bundeskammern	2121	3121	15	0,00	0,00	3.531,00	0,00	0,00	3.531,00
SU 21 / 31	Summe Erträge / Einzahlungen operative Gebarung				0,00	300,00	9.152,58	0,00	300,00	9.152,58
1/519100-459000	Sonstige Verbrauchsgüter	2221	3221	23	0,00	100,00	0,00	0,00	100,00	0,00
1/519100-510000	Geldbezüge der Vertragsbediensteten der Verwaltung	2211	3211	20	0,00	100,00	0,00	0,00	100,00	0,00
1/519100-565000	Mehrleistungsvergütungen	2211	3211	20	0,00	300,00	320,04	0,00	300,00	320,04
1/519100-580000	Dienstgeberbeiträge zum Ausgleichsfonds für Familienbeihilfen	2212	3212	20	0,00	0,00	12,49	0,00	0,00	12,49
1/519100-582000	Sonstige Dienstgeberbeiträge zur sozialen Sicherheit	2212	3212	20	0,00	100,00	68,99	0,00	100,00	68,99
1/519100-728000	Entgelte für sonstige Leistungen	2225	3225	24	0,00	500,00	90,00	0,00	500,00	90,00
SU 22 / 32	Summe Aufwendungen / Auszahlungen operative Gebarung				0,00	1.100,00	491,52	0,00	1.100,00	491,52
SA 0 / SA 1	(0) Nettoergebnis (21 - 22) / (1) Geldfluss operative Gebarung (31 – 32)				0,00	-800,00	8.661,06	0,00	-800,00	8.661,06
SA01	Saldo (01) Haushaltsrücklagen (230 - 240)				0,00	0,00	0,00	0,00	0,00	0,00
SA00	Saldo (00) Nettoergebnis nach Haushaltsrücklagen (Saldo 0 + Saldo 01)				0,00	-800,00	8.661,06			
Investive Gebarung										
SU 33	Summe Einzahlungen investive Gebarung							0,00	0,00	0,00
SU 34	Summe Auszahlungen investive Gebarung							0,00	0,00	0,00
SA2	Saldo (2) Geldfluss aus der Investiven Gebarung (33 – 34)							0,00	0,00	0,00
SA3	Saldo (3) Nettofinanzierungssaldo (Saldo 1 + Saldo 2)							0,00	-800,00	8.661,06
Finanzierungstätigkeit										
SU 35	Summe Einzahlungen aus der Finanzierungstätigkeit							0,00	0,00	0,00
SU 36	Summe Auszahlungen aus der Finanzierungstätigkeit							0,00	0,00	0,00
SA4	Saldo (4) Geldfluss aus der Finanzierungstätigkeit (35 – 36)							0,00	0,00	0,00
SA5	Saldo (5) Geldfluss aus der voranschlagswirksamen Gebarung (Saldo 3 + Saldo 4)							0,00	-800,00	8.661,06

	MVAG	VC QU	Ergebnisvoranschlag			Finanzierungsvoranschlag		
			EH	FH	VA 2024	VA 2023	RA 2022	VA 2024
52	Umweltschutz							
527	Müllbeseitigung							
527000	Müllbeseitigung							
Operative Gebarung								
SU 21 / 31	Summe Erträge / Einzahlungen operative Gebarung							
1/527000-729000	Säuberungsaktionen	2225 3225 24	500,00	0,00	0,00	500,00	0,00	0,00
SU 22 / 32	Summe Aufwendungen / Auszahlungen operative Gebarung		500,00	0,00	0,00	500,00	0,00	0,00
SA 0 / SA 1	(0) Nettoergebnis (21 - 22) / (1) Geldfluss operative Gebarung (31 - 32)		-500,00	0,00	0,00	-500,00	0,00	0,00
SA01	Saldo (01) Haushaltsrücklagen (230 - 240)		0,00	0,00	0,00	0,00	0,00	0,00
SA00	Saldo (00) Nettoergebnis nach Haushaltsrücklagen (Saldo 0 + Saldo 01)		-500,00	0,00	0,00			
Investive Gebarung								
SU 33	Summe Einzahlungen investive Gebarung					0,00	0,00	0,00
SU 34	Summe Auszahlungen investive Gebarung					0,00	0,00	0,00
SA2	Saldo (2) Geldfluss aus der Investiven Gebarung (33 - 34)					0,00	0,00	0,00
SA3	Saldo (3) Nettofinanzierungssaldo (Saldo 1 + Saldo 2)					-500,00	0,00	0,00
Finanzierungstätigkeit								
SU 35	Summe Einzahlungen aus der Finanzierungstätigkeit					0,00	0,00	0,00
SU 36	Summe Auszahlungen aus der Finanzierungstätigkeit					0,00	0,00	0,00
SA4	Saldo (4) Geldfluss aus der Finanzierungstätigkeit (35 - 36)					0,00	0,00	0,00
SA5	Saldo (5) Geldfluss aus der voranschlagswirksamen Gebarung (Saldo 3 + Saldo 4)					-500,00	0,00	0,00
529	Sonstige Einrichtungen und Maßnahmen							
529000	Sonstige Einrichtungen und Maßnahmen							
Operative Gebarung								
SU 21 / 31	Summe Erträge / Einzahlungen operative Gebarung							
1/529000-768000	Förderung von Alternativenergien	2234 3234 27	800,00	800,00	773,00	800,00	800,00	773,00
SU 22 / 32	Summe Aufwendungen / Auszahlungen operative Gebarung		800,00	800,00	773,00	800,00	800,00	773,00
SA 0 / SA 1	(0) Nettoergebnis (21 - 22) / (1) Geldfluss operative Gebarung (31 - 32)		-800,00	-800,00	-773,00	-800,00	-800,00	-773,00
SA01	Saldo (01) Haushaltsrücklagen (230 - 240)		0,00	0,00	0,00	0,00	0,00	0,00
SA00	Saldo (00) Nettoergebnis nach Haushaltsrücklagen (Saldo 0 + Saldo 01)		-800,00	-800,00	-773,00			
Investive Gebarung								
SU 33	Summe Einzahlungen investive Gebarung					0,00	0,00	0,00
SU 34	Summe Auszahlungen investive Gebarung					0,00	0,00	0,00
SA2	Saldo (2) Geldfluss aus der Investiven Gebarung (33 - 34)					0,00	0,00	0,00
SA3	Saldo (3) Nettofinanzierungssaldo (Saldo 1 + Saldo 2)					-800,00	-800,00	-773,00

	MVAG	VC QU	Ergebnisvoranschlag			Finanzierungsvoranschlag						
			EH	FH	VA 2024	VA 2023	RA 2022	VA 2024	VA 2023	RA 2022		
Finanzierungstätigkeit												
SU 35			Summe Einzahlungen aus der Finanzierungstätigkeit					0,00	0,00	0,00		
SU 36			Summe Auszahlungen aus der Finanzierungstätigkeit					0,00	0,00	0,00		
SA4			Saldo (4) Geldfluss aus der Finanzierungstätigkeit (35 – 36)					0,00	0,00	0,00		
SA5			Saldo (5) Geldfluss aus der voranschlagswirksamen Gebarung (Saldo 3 + Saldo 4)					-800,00	-800,00	-773,00		
53 Rettungs- und Warndienste												
530 Rettungsdienste												
530000 Rettungsdienste												
Operative Gebarung												
SU 21 / 31			Summe Erträge / Einzahlungen operative Gebarung			0,00	0,00	0,00	0,00	0,00		
1/530000-720000			Kostenbeiträge für Leistungen,	2225	3225	24	1.100,00	900,00	1.009,94	1.100,00	900,00	1.009,94
			Betriebskosten									
1/530000-723000			Amtspauschalien und	2225	3225	24	200,00	300,00	0,00	200,00	300,00	0,00
			Repräsentationsaufwendungen									
SU 22 / 32			Summe Aufwendungen / Auszahlungen operative Gebarung			1.300,00	1.200,00	1.009,94	1.300,00	1.200,00	1.009,94	
SA 0 / SA 1			(0) Nettoergebnis (21 - 22) / (1) Geldfluss operative Gebarung (31 – 32)			-1.300,00	-1.200,00	-1.009,94	-1.300,00	-1.200,00	-1.009,94	
SA01			Saldo (01) Haushaltsrücklagen (230 - 240)			0,00	0,00	0,00	0,00	0,00	0,00	
SA00			Saldo (00) Nettoergebnis nach Haushaltsrücklagen (Saldo 0 + Saldo 01)			-1.300,00	-1.200,00	-1.009,94				
Investive Gebarung												
SU 33			Summe Einzahlungen investive Gebarung					0,00	0,00	0,00		
SU 34			Summe Auszahlungen investive Gebarung					0,00	0,00	0,00		
SA2			Saldo (2) Geldfluss aus der Investiven Gebarung (33 – 34)					0,00	0,00	0,00		
SA3			Saldo (3) Nettofinanzierungssaldo (Saldo 1 + Saldo 2)					-1.300,00	-1.200,00	-1.009,94		
Finanzierungstätigkeit												
SU 35			Summe Einzahlungen aus der Finanzierungstätigkeit					0,00	0,00	0,00		
SU 36			Summe Auszahlungen aus der Finanzierungstätigkeit					0,00	0,00	0,00		
SA4			Saldo (4) Geldfluss aus der Finanzierungstätigkeit (35 – 36)					0,00	0,00	0,00		
SA5			Saldo (5) Geldfluss aus der voranschlagswirksamen Gebarung (Saldo 3 + Saldo 4)					-1.300,00	-1.200,00	-1.009,94		
56 Krankenanstalten anderer Rechtsträger												
562 Sprengelbeiträge												
562000 Sprengelbeiträge (Zweckaufwand)												
Operative Gebarung												
SU 21 / 31			Summe Erträge / Einzahlungen operative Gebarung			0,00	0,00	0,00	0,00	0,00	0,00	

		MVAG VC QU			Ergebnisvoranschlag			Finanzierungsvoranschlag		
		EH	FH		VA 2024	VA 2023	RA 2022	VA 2024	VA 2023	RA 2022
1/562000-752000	Sprengelbeitrag NÖKAS (Zweckaufwand)	2231	3231	26	130.000,00	130.000,00	125.837,88	130.000,00	130.000,00	125.837,88
SU 22 / 32	Summe Aufwendungen / Auszahlungen operative Gebarung				130.000,00	130.000,00	125.837,88	130.000,00	130.000,00	125.837,88
SA 0 / SA 1	(0) Nettoergebnis (21 - 22) / (1) Geldfluss operative Gebarung (31 - 32)				-130.000,00	-130.000,00	-125.837,88	-130.000,00	-130.000,00	-125.837,88
SA01	Saldo (01) Haushaltsrücklagen (230 - 240)				0,00	0,00	0,00	0,00	0,00	0,00
SA00	Saldo (00) Nettoergebnis nach Haushaltsrücklagen (Saldo 0 + Saldo 01)				-130.000,00	-130.000,00	-125.837,88			
Investive Gebarung										
SU 33	Summe Einzahlungen investive Gebarung							0,00	0,00	0,00
SU 34	Summe Auszahlungen investive Gebarung							0,00	0,00	0,00
SA2	Saldo (2) Geldfluss aus der Investiven Gebarung (33 - 34)							0,00	0,00	0,00
SA3	Saldo (3) Nettofinanzierungssaldo (Saldo 1 + Saldo 2)							-130.000,00	-130.000,00	-125.837,88
Finanzierungstätigkeit										
SU 35	Summe Einzahlungen aus der Finanzierungstätigkeit							0,00	0,00	0,00
SU 36	Summe Auszahlungen aus der Finanzierungstätigkeit							0,00	0,00	0,00
SA4	Saldo (4) Geldfluss aus der Finanzierungstätigkeit (35 - 36)							0,00	0,00	0,00
SA5	Saldo (5) Geldfluss aus der voranschlagswirksamen Gebarung (Saldo 3 + Saldo 4)							-130.000,00	-130.000,00	-125.837,88
562100	Beitr.d.Gemeinden z.Krankenanstalte nspr.									
Operative Gebarung										
SU 21 / 31	Summe Erträge / Einzahlungen operative Gebarung				0,00	0,00	0,00	0,00	0,00	0,00
1/562100-752000	Sprengelbeitrag NÖKAS (Verwaltungsaufwand)	2231	3231	26	0,00	0,00	2,68	0,00	0,00	2,68
SU 22 / 32	Summe Aufwendungen / Auszahlungen operative Gebarung				0,00	0,00	2,68	0,00	0,00	2,68
SA 0 / SA 1	(0) Nettoergebnis (21 - 22) / (1) Geldfluss operative Gebarung (31 - 32)				0,00	0,00	-2,68	0,00	0,00	-2,68
SA01	Saldo (01) Haushaltsrücklagen (230 - 240)				0,00	0,00	0,00	0,00	0,00	0,00
SA00	Saldo (00) Nettoergebnis nach Haushaltsrücklagen (Saldo 0 + Saldo 01)				0,00	0,00	-2,68			
Investive Gebarung										
SU 33	Summe Einzahlungen investive Gebarung							0,00	0,00	0,00
SU 34	Summe Auszahlungen investive Gebarung							0,00	0,00	0,00
SA2	Saldo (2) Geldfluss aus der Investiven Gebarung (33 - 34)							0,00	0,00	0,00
SA3	Saldo (3) Nettofinanzierungssaldo (Saldo 1 + Saldo 2)							0,00	0,00	-2,68
Finanzierungstätigkeit										
SU 35	Summe Einzahlungen aus der Finanzierungstätigkeit							0,00	0,00	0,00
SU 36	Summe Auszahlungen aus der Finanzierungstätigkeit							0,00	0,00	0,00
SA4	Saldo (4) Geldfluss aus der Finanzierungstätigkeit (35 - 36)							0,00	0,00	0,00
SA5	Saldo (5) Geldfluss aus der voranschlagswirksamen Gebarung (Saldo 3 + Saldo 4)							0,00	0,00	-2,68

		MVAG		VC QU	Ergebnisvoranschlag			Finanzierungsvoranschlag		
		EH	FH		VA 2024	VA 2023	RA 2022	VA 2024	VA 2023	RA 2022
6 Straßen- und Wasserbau, Verkehr										
61	Straßenbau									
612	Gemeindestraßen									
612000	Gemeindestraßen									
Operative Gebarung										
2/612000+808000	Verkauf von Hausnummertafeln	2116	3116	16	0,00	0,00	30,00	0,00	0,00	30,00
2/612000+813000	Erträge aus der Auflösung von Investitionszuschüssen (Kapitaltransfers)	2127			12.400,00	1.400,00	2.818,50	0,00	0,00	0,00
6/612000+829000	Sonstige Erträge	2116	3116	1 18	0,00	0,00	876,93	0,00	0,00	876,93
6/612000+829910	Sonstige Erträge (Zuführung zu Projekten)	2116	3116	1 18	0,00	0,00	28.120,50	0,00	0,00	28.120,50
6/612000+829911	Sonstige Erträge (Zuführung Eigenleistung)	2116	3116	1 18	0,00	5.000,00	1.734,34	0,00	5.000,00	1.734,34
2/612000+861000	Transfers von Ländern, Landesfonds und Landeskammern	2121	3121	15	4.100,00	0,00	0,00	4.100,00	0,00	0,00
2/612000+868000	Einnahmen aus Verkehrsstrafen	2124	3124	16	0,00	100,00	0,00	0,00	100,00	0,00
2/612000+868010	Erhaltungskostenanteile	2124	3124	16	300,00	300,00	271,84	300,00	300,00	271,84
6/612000+871000	BZ III, Bedarfszuweisungen vom Land NÖ	2121	3121	1 33	130.000,00	270.000,00	300.000,00	130.000,00	270.000,00	300.000,00
2/612000+890000	Aktivierete Eigenleistungen	2117			0,00	5.000,00	1.734,34	0,00	0,00	0,00
6/612000+899000	Entnahmen aus Verrechnungsrücklagen zwischen operativer Gebarung und Projekten	2116		1	10.000,00	0,00	0,00	0,00	0,00	0,00
SU 21 / 31	Summe Erträge / Einzahlungen operative Gebarung				156.800,00	281.800,00	335.586,45	134.400,00	275.400,00	331.033,61
1/612000-400000	Geringwert. Anschaffungen bis 1.000 €	2221	3221	23	200,00	200,00	0,00	200,00	200,00	0,00
1/612000-611000	Instandhaltung von Straßenbauten	2224	3224	24	1.500,00	2.000,00	0,00	1.500,00	2.000,00	0,00
1/612000-650000	Zinsen für Finanzschulden (Landesfin.sond.)	2241	3241	25	5.800,00	3.000,00	0,00	5.800,00	3.000,00	0,00
1/612000-650100	Zinsen für Finanzschulden (Zwischenfin.)	2241	3241	25	0,00	3.000,00	0,00	0,00	3.000,00	0,00
1/612000-670100	Versicherungen Radweg	2222	3222	24	700,00	0,00	0,00	700,00	0,00	0,00
1/612000-680000	Planmäßige Abschreibung	2226			88.600,00	40.000,00	44.269,94	0,00	0,00	0,00
1/612000-728000	Entgelte für sonstige Leistungen	2225	3225	24	800,00	1.000,00	1.238,40	800,00	1.000,00	1.238,40
1/612000-728100	Entgelte für sonstige Leistungen Radweg	2225	3225	24	300,00	0,00	0,00	300,00	0,00	0,00
1/612000-729910	Sonstige Aufwendungen (Zuführungen an Projekt Gemeindestraßen)	2225	3225	24	0,00	0,00	28.120,50	0,00	0,00	28.120,50
1/612000-729911	Sonstige Aufwendungen (Zuführung Eigenleistung)	2225	3225	24	0,00	5.000,00	1.734,34	0,00	5.000,00	1.734,34
SU 22 / 32	Summe Aufwendungen / Auszahlungen operative Gebarung				97.900,00	54.200,00	75.363,18	9.300,00	14.200,00	31.093,24
SA 0 / SA 1	(0) Nettoergebnis (21 - 22) / (1) Geldfluss operative Gebarung (31 - 32)				58.900,00	227.600,00	260.223,27	125.100,00	261.200,00	299.940,37
SA01	Saldo (01) Haushaltsrücklagen (230 - 240)				0,00	0,00	0,00	0,00	0,00	0,00

		MVAG		VC QU	Ergebnisvoranschlag			Finanzierungsvoranschlag		
		EH	FH		VA 2024	VA 2023	RA 2022	VA 2024	VA 2023	RA 2022
SA00	Saldo (00) Nettoergebnis nach Haushaltsrücklagen (Saldo 0 + Saldo 01)				58.900,00	227.600,00	260.223,27			
Investive Gebarung										
6/612000+300100	Kapitaltransfers von Bund (Radweg)	3331	1	33	0,00	0,00	0,00	270.000,00	279.000,00	0,00
6/612000+301000	Kapitaltransfers von Ländern (Radweg)	3331	1	33	0,00	0,00	0,00	0,00	333.000,00	245.847,71
6/612000+301001	Kapitaltransfers von Ländern (Dorferneuerung)	3331	1	33	0,00	0,00	0,00	0,00	0,00	15.000,00
6/612000+307000	Kapitaltransfers von privaten Haushalten und privaten Organisationen ohne Erwerbszweck und andere	3334	1	34	0,00	0,00	0,00	0,00	0,00	90.000,00
SU 33	Summe Einzahlungen investive Gebarung							270.000,00	612.000,00	350.847,71
5/612000-002000	Gemeindestraßenbau	3412	1	40	0,00	0,00	0,00	300.000,00	257.000,00	15.058,44
5/612000-002100	Radweg	3412	1	40	0,00	0,00	0,00	0,00	400.000,00	645.677,03
5/612000-005000	Beleuchtung Radweg und Breitbandausbau	3412	1	40	0,00	0,00	0,00	0,00	0,00	70.844,01
SU 34	Summe Auszahlungen investive Gebarung							300.000,00	657.000,00	731.579,48
SA2	Saldo (2) Geldfluss aus der Investiven Gebarung (33 – 34)							-30.000,00	-45.000,00	-380.731,77
SA3	Saldo (3) Nettofinanzierungssaldo (Saldo 1 + Saldo 2)							95.100,00	216.200,00	-80.791,40
Finanzierungstätigkeit										
6/612000+346100	Investitionsdarlehen von Finanzunternehmen (Zwischenfin.)	3514	1	55	0,00	0,00	0,00	0,00	300.000,00	0,00
SU 35	Summe Einzahlungen aus der Finanzierungstätigkeit							0,00	300.000,00	0,00
5/612000-346000	Investitionsdarlehen von Finanzunternehmen (Landesfin.sond.)	3614	1	65	0,00	0,00	0,00	180.000,00	100.000,00	0,00
5/612000-346100	Investitionsdarlehen von Finanzunternehmen (Zwischenfin.)	3614	1	65	0,00	0,00	0,00	0,00	300.000,00	0,00
SU 36	Summe Auszahlungen aus der Finanzierungstätigkeit							180.000,00	400.000,00	0,00
SA4	Saldo (4) Geldfluss aus der Finanzierungstätigkeit (35 – 36)							-180.000,00	-100.000,00	0,00
SA5	Saldo (5) Geldfluss aus der voranschlagswirksamen Gebarung (Saldo 3 + Saldo 4)							-84.900,00	116.200,00	-80.791,40
63 Schutzwasserbau										
639 Sonstige Einrichtungen und Maßnahmen										
639000 Fluss-, Bachregulierung										
Operative Gebarung										
2/639000+813000	Erträge aus der Auflösung von Investitionszuschüssen (Kapitaltransfers)	2127			200,00	200,00	200,00	0,00	0,00	0,00
SU 21 / 31	Summe Erträge / Einzahlungen operative Gebarung				200,00	200,00	200,00	0,00	0,00	0,00
1/639000-680000	Planmäßige Abschreibung	2226			400,00	400,00	371,81	0,00	0,00	0,00
SU 22 / 32	Summe Aufwendungen / Auszahlungen operative Gebarung				400,00	400,00	371,81	0,00	0,00	0,00
SA 0 / SA 1	(0) Nettoergebnis (21 - 22) / (1) Geldfluss operative Gebarung (31 – 32)				-200,00	-200,00	-171,81	0,00	0,00	0,00

	MVAG	VC QU	Ergebnisvoranschlag			Finanzierungsvoranschlag				
			EH	FH	VA 2024	VA 2023	RA 2022	VA 2024	VA 2023	RA 2022
SA01		Saldo (01) Haushaltsrücklagen (230 - 240)			0,00	0,00	0,00	0,00	0,00	0,00
SA00		Saldo (00) Nettoergebnis nach Haushaltsrücklagen (Saldo 0 + Saldo 01)			-200,00	-200,00	-171,81			
Investive Gebarung										
SU 33		Summe Einzahlungen investive Gebarung						0,00	0,00	0,00
SU 34		Summe Auszahlungen investive Gebarung						0,00	0,00	0,00
SA2		Saldo (2) Geldfluss aus der Investiven Gebarung (33 – 34)						0,00	0,00	0,00
SA3		Saldo (3) Nettofinanzierungssaldo (Saldo 1 + Saldo 2)						0,00	0,00	0,00
Finanzierungstätigkeit										
SU 35		Summe Einzahlungen aus der Finanzierungstätigkeit						0,00	0,00	0,00
SU 36		Summe Auszahlungen aus der Finanzierungstätigkeit						0,00	0,00	0,00
SA4		Saldo (4) Geldfluss aus der Finanzierungstätigkeit (35 – 36)						0,00	0,00	0,00
SA5		Saldo (5) Geldfluss aus der voranschlagswirksamen Gebarung (Saldo 3 + Saldo 4)						0,00	0,00	0,00
64		Straßenverkehr								
640		Einrichtungen und Maßnahmen nach der Straßenverkehrsordnu								
640000		Einrichtungen und Maßnahmen nach de Straßenverkehrsverord								
Operative Gebarung										
SU 21 / 31		Summe Erträge / Einzahlungen operative Gebarung			0,00	0,00	0,00	0,00	0,00	0,00
1/640000-680000		Planmäßige Abschreibung 2226			200,00	0,00	0,00	0,00	0,00	0,00
SU 22 / 32		Summe Aufwendungen / Auszahlungen operative Gebarung			200,00	0,00	0,00	0,00	0,00	0,00
SA 0 / SA 1		(0) Nettoergebnis (21 - 22) / (1) Geldfluss operative Gebarung (31 – 32)			-200,00	0,00	0,00	0,00	0,00	0,00
SA01		Saldo (01) Haushaltsrücklagen (230 - 240)			0,00	0,00	0,00	0,00	0,00	0,00
SA00		Saldo (00) Nettoergebnis nach Haushaltsrücklagen (Saldo 0 + Saldo 01)			-200,00	0,00	0,00			
Investive Gebarung										
SU 33		Summe Einzahlungen investive Gebarung						0,00	0,00	0,00
SU 34		Summe Auszahlungen investive Gebarung						0,00	0,00	0,00
SA2		Saldo (2) Geldfluss aus der Investiven Gebarung (33 – 34)						0,00	0,00	0,00
SA3		Saldo (3) Nettofinanzierungssaldo (Saldo 1 + Saldo 2)						0,00	0,00	0,00
Finanzierungstätigkeit										
SU 35		Summe Einzahlungen aus der Finanzierungstätigkeit						0,00	0,00	0,00
SU 36		Summe Auszahlungen aus der Finanzierungstätigkeit						0,00	0,00	0,00
SA4		Saldo (4) Geldfluss aus der Finanzierungstätigkeit (35 – 36)						0,00	0,00	0,00
SA5		Saldo (5) Geldfluss aus der voranschlagswirksamen Gebarung (Saldo 3 + Saldo 4)						0,00	0,00	0,00

		MVAG VC QU			Ergebnisvoranschlag			Finanzierungsvoranschlag		
		EH	FH		VA 2024	VA 2023	RA 2022	VA 2024	VA 2023	RA 2022
649	Sonstige Einrichtungen und Maßnahmen									
649000	Bus-Haltestellen und -wartehäuschen									
Operative Gebarung										
SU 21 / 31	Summe Erträge / Einzahlungen operative Gebarung				0,00	0,00	0,00	0,00	0,00	0,00
1/649000-700000	Pachtzinse	2223	3223	24	100,00	100,00	105,23	100,00	100,00	105,23
1/649000-720000	Personalkostenvergütung	2225	3225	24	800,00	0,00	0,00	800,00	0,00	0,00
SU 22 / 32	Summe Aufwendungen / Auszahlungen operative Gebarung				900,00	100,00	105,23	900,00	100,00	105,23
SA 0 / SA 1	(0) Nettoergebnis (21 - 22) / (1) Geldfluss operative Gebarung (31 - 32)				-900,00	-100,00	-105,23	-900,00	-100,00	-105,23
SA01	Saldo (01) Haushaltsrücklagen (230 - 240)				0,00	0,00	0,00	0,00	0,00	0,00
SA00	Saldo (00) Nettoergebnis nach Haushaltsrücklagen (Saldo 0 + Saldo 01)				-900,00	-100,00	-105,23			
Investive Gebarung										
SU 33	Summe Einzahlungen investive Gebarung							0,00	0,00	0,00
SU 34	Summe Auszahlungen investive Gebarung							0,00	0,00	0,00
SA2	Saldo (2) Geldfluss aus der Investiven Gebarung (33 - 34)							0,00	0,00	0,00
SA3	Saldo (3) Nettofinanzierungssaldo (Saldo 1 + Saldo 2)							-900,00	-100,00	-105,23
Finanzierungstätigkeit										
SU 35	Summe Einzahlungen aus der Finanzierungstätigkeit							0,00	0,00	0,00
SU 36	Summe Auszahlungen aus der Finanzierungstätigkeit							0,00	0,00	0,00
SA4	Saldo (4) Geldfluss aus der Finanzierungstätigkeit (35 - 36)							0,00	0,00	0,00
SA5	Saldo (5) Geldfluss aus der voranschlagswirksamen Gebarung (Saldo 3 + Saldo 4)							-900,00	-100,00	-105,23

	MVAG VC QU			Ergebnisvoranschlag			Finanzierungsvoranschlag		
	EH	FH		VA 2024	VA 2023	RA 2022	VA 2024	VA 2023	RA 2022
7 Wirtschaftsförderung									
71	Grundlagenverbesserung in der Land- und Forstwirtschaft								
710	Land- und forstwirtschaftlicher Wegebau								
710000	Land- und forstwirtschaftlicher Weg								
Operative Gebarung									
2/710000+813000	Erträge aus der Auflösung von Investitionszuschüssen (Kapitaltransfers)	2127		200,00	0,00	0,00	0,00	0,00	0,00
6/710000+829910	Sonstige Erträge (Zuführung zu Projekten)	2116	3116 1 18	0,00	5.000,00	0,00	0,00	5.000,00	0,00
6/710000+871000	Kapitaltransfers aus Gemeinde-Bedarfszuweisungsmittel	2121	3121 1 33	0,00	6.300,00	0,00	0,00	6.300,00	0,00
SU 21 / 31	Summe Erträge / Einzahlungen operative Gebarung			200,00	11.300,00	0,00	0,00	11.300,00	0,00
1/710000-680000	Planmäßige Abschreibung	2226		20.500,00	19.700,00	37.855,06	0,00	0,00	0,00
1/710000-729910	Sonstige Aufwendungen (Zuführung zu Projekten)	2225	3225 24	0,00	5.000,00	0,00	0,00	5.000,00	0,00
SU 22 / 32	Summe Aufwendungen / Auszahlungen operative Gebarung			20.500,00	24.700,00	37.855,06	0,00	5.000,00	0,00
SA 0 / SA 1	(0) Nettoergebnis (21 - 22) / (1) Geldfluss operative Gebarung (31 - 32)			-20.300,00	-13.400,00	-37.855,06	0,00	6.300,00	0,00
SA01	Saldo (01) Haushaltsrücklagen (230 - 240)			0,00	0,00	0,00	0,00	0,00	0,00
SA00	Saldo (00) Nettoergebnis nach Haushaltsrücklagen (Saldo 0 + Saldo 01)			-20.300,00	-13.400,00	-37.855,06			
Investive Gebarung									
6/710000+301000	Kapitaltransfers von Ländern (Agrarbezirksbehörde)	3331	1 33	0,00	0,00	0,00	0,00	6.200,00	0,00
6/710000+307000	Kapitaltransfers von privaten Haushalten (Interessentenbeiträge)	3334	1 34	0,00	0,00	0,00	0,00	7.500,00	0,00
SU 33	Summe Einzahlungen investive Gebarung						0,00	13.700,00	0,00
5/710000-002000	Straßenbauten	3412	1 40	0,00	0,00	0,00	0,00	25.000,00	0,00
SU 34	Summe Auszahlungen investive Gebarung						0,00	25.000,00	0,00
SA2	Saldo (2) Geldfluss aus der Investiven Gebarung (33 - 34)						0,00	-11.300,00	0,00
SA3	Saldo (3) Nettofinanzierungssaldo (Saldo 1 + Saldo 2)						0,00	-5.000,00	0,00
Finanzierungstätigkeit									
SU 35	Summe Einzahlungen aus der Finanzierungstätigkeit						0,00	0,00	0,00
SU 36	Summe Auszahlungen aus der Finanzierungstätigkeit						0,00	0,00	0,00
SA4	Saldo (4) Geldfluss aus der Finanzierungstätigkeit (35 - 36)						0,00	0,00	0,00
SA5	Saldo (5) Geldfluss aus der voranschlagswirksamen Gebarung (Saldo 3 + Saldo 4)						0,00	-5.000,00	0,00

		MVAG VC QU			Ergebnisvoranschlag			Finanzierungsvoranschlag		
		EH	FH		VA 2024	VA 2023	RA 2022	VA 2024	VA 2023	RA 2022
74	Sonstige Förderung der Land- und Forstwirtschaft									
742	Produktionsförderung									
742000	Produktionsförderung d. Ldwsch.									
Operative Gebarung										
SU 21 / 31	Summe Erträge / Einzahlungen operative Gebarung				0,00	0,00	0,00	0,00	0,00	0,00
1/742000-729000	Kälberprämie	2225	3225	24	800,00	900,00	2.009,00	800,00	900,00	2.009,00
SU 22 / 32	Summe Aufwendungen / Auszahlungen operative Gebarung				800,00	900,00	2.009,00	800,00	900,00	2.009,00
SA 0 / SA 1	(0) Nettoergebnis (21 - 22) / (1) Geldfluss operative Gebarung (31 - 32)				-800,00	-900,00	-2.009,00	-800,00	-900,00	-2.009,00
SA01	Saldo (01) Haushaltsrücklagen (230 - 240)				0,00	0,00	0,00	0,00	0,00	0,00
SA00	Saldo (00) Nettoergebnis nach Haushaltsrücklagen (Saldo 0 + Saldo 01)				-800,00	-900,00	-2.009,00			
Investive Gebarung										
SU 33	Summe Einzahlungen investive Gebarung							0,00	0,00	0,00
SU 34	Summe Auszahlungen investive Gebarung							0,00	0,00	0,00
SA2	Saldo (2) Geldfluss aus der Investiven Gebarung (33 - 34)							0,00	0,00	0,00
SA3	Saldo (3) Nettofinanzierungssaldo (Saldo 1 + Saldo 2)							-800,00	-900,00	-2.009,00
Finanzierungstätigkeit										
SU 35	Summe Einzahlungen aus der Finanzierungstätigkeit							0,00	0,00	0,00
SU 36	Summe Auszahlungen aus der Finanzierungstätigkeit							0,00	0,00	0,00
SA4	Saldo (4) Geldfluss aus der Finanzierungstätigkeit (35 - 36)							0,00	0,00	0,00
SA5	Saldo (5) Geldfluss aus der voranschlagswirksamen Gebarung (Saldo 3 + Saldo 4)							-800,00	-900,00	-2.009,00
77	Förderung des Tourismus									
770	Einrichtungen zur Förderung des Tourismus									
770000	Einrichtungen zur Förderung des Tourismus									
Operative Gebarung										
2/770000+813000	Erträge aus der Auflösung von Investitionszuschüssen (Kapitaltransfers)	2127			300,00	300,00	250,00	0,00	0,00	0,00
2/770000+829000	Loipenbenützung-Spenden	2116	3116	18	200,00	200,00	181,70	200,00	200,00	181,70
SU 21 / 31	Summe Erträge / Einzahlungen operative Gebarung				500,00	500,00	431,70	200,00	200,00	181,70
1/770000-400000	Geringwert. Anschaffungen bis 1.000 €	2221	3221	23	400,00	400,00	36,95	400,00	400,00	36,95
1/770000-452000	Treibstoffe	2221	3221	23	900,00	600,00	936,86	900,00	600,00	936,86
1/770000-617000	Instandhaltung von Fahrzeugen+Geräten	2224	3224	24	1.200,00	1.200,00	1.954,13	1.200,00	1.200,00	1.954,13
1/770000-618000	Instandhaltung sonstiger Anlagen+Werkzeuge	2224	3224	24	1.100,00	1.500,00	92,90	1.100,00	1.500,00	92,90
1/770000-670000	Versicherungen	2222	3222	24	0,00	0,00	40,30	0,00	0,00	40,30
1/770000-680000	Planmäßige Abschreibung	2226			1.100,00	1.100,00	1.116,07	0,00	0,00	0,00

		MVAG VC QU			Ergebnisvoranschlag			Finanzierungsvoranschlag		
		EH	FH		VA 2024	VA 2023	RA 2022	VA 2024	VA 2023	RA 2022
1/770000-700000	Mietzinse	2223	3223	24	100,00	100,00	130,10	100,00	100,00	130,10
1/770000-720000	Personalkostenvergütung	2225	3225	24	17.000,00	13.000,00	13.087,79	17.000,00	13.000,00	13.087,79
1/770000-726000	Mitgliedsbeiträge an Institutionen	2225	3225	24	4.500,00	4.200,00	4.096,39	4.500,00	4.200,00	4.096,39
1/770000-728000	Leistungsentgelte an Firmen	2225	3225	24	2.000,00	2.500,00	1.411,63	2.000,00	2.500,00	1.414,63
SU 22 / 32	Summe Aufwendungen / Auszahlungen operative Gebarung				28.300,00	24.600,00	22.903,12	27.200,00	23.500,00	21.790,05
SA 0 / SA 1	(0) Nettoergebnis (21 - 22) / (1) Geldfluss operative Gebarung (31 - 32)				-27.800,00	-24.100,00	-22.471,42	-27.000,00	-23.300,00	-21.608,35
SA01	Saldo (01) Haushaltsrücklagen (230 - 240)				0,00	0,00	0,00	0,00	0,00	0,00
SA00	Saldo (00) Nettoergebnis nach Haushaltsrücklagen (Saldo 0 + Saldo 01)				-27.800,00	-24.100,00	-22.471,42			
Investive Gebarung										
SU 33	Summe Einzahlungen investive Gebarung							0,00	0,00	0,00
SU 34	Summe Auszahlungen investive Gebarung							0,00	0,00	0,00
SA2	Saldo (2) Geldfluss aus der Investiven Gebarung (33 - 34)							0,00	0,00	0,00
SA3	Saldo (3) Nettofinanzierungssaldo (Saldo 1 + Saldo 2)							-27.000,00	-23.300,00	-21.608,35
Finanzierungstätigkeit										
SU 35	Summe Einzahlungen aus der Finanzierungstätigkeit							0,00	0,00	0,00
SU 36	Summe Auszahlungen aus der Finanzierungstätigkeit							0,00	0,00	0,00
SA4	Saldo (4) Geldfluss aus der Finanzierungstätigkeit (35 - 36)							0,00	0,00	0,00
SA5	Saldo (5) Geldfluss aus der voranschlagswirksamen Gebarung (Saldo 3 + Saldo 4)							-27.000,00	-23.300,00	-21.608,35
771	Maßnahmen zur Förderung des Tourismus									
771000	Maßnahmen zur Förderung des Tourismus									
Operative Gebarung										
SU 21 / 31	Summe Erträge / Einzahlungen operative Gebarung				0,00	0,00	0,00	0,00	0,00	0,00
1/771000-457000	Druckwerke	2221	3221	23	200,00	0,00	0,00	200,00	0,00	0,00
1/771000-728000	Insertionen u. dgl.	2225	3225	24	0,00	100,00	0,00	0,00	100,00	0,00
SU 22 / 32	Summe Aufwendungen / Auszahlungen operative Gebarung				200,00	100,00	0,00	200,00	100,00	0,00
SA 0 / SA 1	(0) Nettoergebnis (21 - 22) / (1) Geldfluss operative Gebarung (31 - 32)				-200,00	-100,00	0,00	-200,00	-100,00	0,00
SA01	Saldo (01) Haushaltsrücklagen (230 - 240)				0,00	0,00	0,00	0,00	0,00	0,00
SA00	Saldo (00) Nettoergebnis nach Haushaltsrücklagen (Saldo 0 + Saldo 01)				-200,00	-100,00	0,00			
Investive Gebarung										
SU 33	Summe Einzahlungen investive Gebarung							0,00	0,00	0,00
SU 34	Summe Auszahlungen investive Gebarung							0,00	0,00	0,00
SA2	Saldo (2) Geldfluss aus der Investiven Gebarung (33 - 34)							0,00	0,00	0,00
SA3	Saldo (3) Nettofinanzierungssaldo (Saldo 1 + Saldo 2)							-200,00	-100,00	0,00
Finanzierungstätigkeit										
SU 35	Summe Einzahlungen aus der Finanzierungstätigkeit							0,00	0,00	0,00
SU 36	Summe Auszahlungen aus der Finanzierungstätigkeit							0,00	0,00	0,00
SA4	Saldo (4) Geldfluss aus der Finanzierungstätigkeit (35 - 36)							0,00	0,00	0,00

	MVAG		VC QU	Ergebnisvoranschlag			Finanzierungsvoranschlag		
	EH	FH		VA 2024	VA 2023	RA 2022	VA 2024	VA 2023	RA 2022
SA5	Saldo (5) Geldfluss aus der voranschlagswirksamen Gebarung (Saldo 3 + Saldo 4)						-200,00	-100,00	0,00

	MVAG	VC	QU	Ergebnisvoranschlag			Finanzierungsvoranschlag			
				EH	FH	VA 2024	VA 2023	RA 2022	VA 2024	VA 2023
8 Dienstleistungen										
81	Öffentliche Einrichtungen (soweit nicht dem Abschnitt 85 zuzuordnen)									
814	Straßenreinigung									
814000	Straßenreinigung, Schneeräumung									
Operative Gebarung										
SU 21 / 31	Summe Erträge / Einzahlungen operative Gebarung			0,00	0,00	0,00	0,00	0,00	0,00	
1/814000-720000	Personalkostenvergütung	2225	3225	24	4.200,00	4.000,00	2.334,29	4.200,00	4.000,00	2.334,29
1/814000-728000	Leistungsentgelte an Firmen	2225	3225	24	10.000,00	16.000,00	13.795,71	10.000,00	16.000,00	14.125,71
SU 22 / 32	Summe Aufwendungen / Auszahlungen operative Gebarung			14.200,00	20.000,00	16.130,00	14.200,00	20.000,00	16.460,00	
SA 0 / SA 1	(0) Nettoergebnis (21 - 22) / (1) Geldfluss operative Gebarung (31 - 32)			-14.200,00	-20.000,00	-16.130,00	-14.200,00	-20.000,00	-16.460,00	
SA01	Saldo (01) Haushaltsrücklagen (230 - 240)			0,00	0,00	0,00	0,00	0,00	0,00	
SA00	Saldo (00) Nettoergebnis nach Haushaltsrücklagen (Saldo 0 + Saldo 01)			-14.200,00	-20.000,00	-16.130,00				
Investive Gebarung										
SU 33	Summe Einzahlungen investive Gebarung						0,00	0,00	0,00	
SU 34	Summe Auszahlungen investive Gebarung						0,00	0,00	0,00	
SA2	Saldo (2) Geldfluss aus der Investiven Gebarung (33 - 34)						0,00	0,00	0,00	
SA3	Saldo (3) Nettofinanzierungssaldo (Saldo 1 + Saldo 2)						-14.200,00	-20.000,00	-16.460,00	
Finanzierungstätigkeit										
SU 35	Summe Einzahlungen aus der Finanzierungstätigkeit						0,00	0,00	0,00	
SU 36	Summe Auszahlungen aus der Finanzierungstätigkeit						0,00	0,00	0,00	
SA4	Saldo (4) Geldfluss aus der Finanzierungstätigkeit (35 - 36)						0,00	0,00	0,00	
SA5	Saldo (5) Geldfluss aus der voranschlagswirksamen Gebarung (Saldo 3 + Saldo 4)						-14.200,00	-20.000,00	-16.460,00	
815	Park- und Gartenanlagen, Kinderspielplätze									
815000	Park- und Gartenanlagen, Kinderspielplätze									
Operative Gebarung										
SU 21 / 31	Summe Erträge / Einzahlungen operative Gebarung			0,00	0,00	0,00	0,00	0,00	0,00	
1/815000-400000	Geringwert. Anschaffungen bis 1.000 €	2221	3221	23	500,00	0,00	0,00	500,00	0,00	0,00
1/815000-618000	Instandhaltung von sonstigen Anlage	2224	3224	24	600,00	500,00	5.640,18	600,00	500,00	5.640,18
1/815000-680000	Planmäßige Abschreibung	2226			400,00	400,00	383,71	0,00	0,00	0,00
1/815000-720000	Personalkostenvergütung	2225	3225	24	900,00	500,00	425,66	900,00	500,00	425,66
SU 22 / 32	Summe Aufwendungen / Auszahlungen operative Gebarung			2.400,00	1.400,00	6.449,55	2.000,00	1.000,00	6.065,84	
SA 0 / SA 1	(0) Nettoergebnis (21 - 22) / (1) Geldfluss operative Gebarung (31 - 32)			-2.400,00	-1.400,00	-6.449,55	-2.000,00	-1.000,00	-6.065,84	
SA01	Saldo (01) Haushaltsrücklagen (230 - 240)			0,00	0,00	0,00	0,00	0,00	0,00	
SA00	Saldo (00) Nettoergebnis nach Haushaltsrücklagen (Saldo 0 + Saldo 01)			-2.400,00	-1.400,00	-6.449,55				

	MVAG	VC QU	Ergebnisvoranschlag			Finanzierungsvoranschlag					
			EH	FH	VA 2024	VA 2023	RA 2022	VA 2024	VA 2023	RA 2022	
Investive Gebarung											
SU 33			Summe Einzahlungen investive Gebarung					0,00	0,00	0,00	
SU 34			Summe Auszahlungen investive Gebarung					0,00	0,00	0,00	
SA2			Saldo (2) Geldfluss aus der Investiven Gebarung (33 – 34)					0,00	0,00	0,00	
SA3			Saldo (3) Nettofinanzierungssaldo (Saldo 1 + Saldo 2)					-2.000,00	-1.000,00	-6.065,84	
Finanzierungstätigkeit											
SU 35			Summe Einzahlungen aus der Finanzierungstätigkeit					0,00	0,00	0,00	
SU 36			Summe Auszahlungen aus der Finanzierungstätigkeit					0,00	0,00	0,00	
SA4			Saldo (4) Geldfluss aus der Finanzierungstätigkeit (35 – 36)					0,00	0,00	0,00	
SA5			Saldo (5) Geldfluss aus der voranschlagswirksamen Gebarung (Saldo 3 + Saldo 4)					-2.000,00	-1.000,00	-6.065,84	
816			Öffentliche Beleuchtung und öffentliche Uhren								
816000			Öffentliche Beleuchtung								
Operative Gebarung											
SU 21 / 31			Summe Erträge / Einzahlungen operative Gebarung			0,00	0,00	0,00	0,00	0,00	
1/816000-600000			Stromverbrauch	2222 3222 24	6.000,00	12.000,00	4.126,64	6.000,00	12.000,00	4.126,64	
1/816000-619000			Instandhaltung der Straßenbeleuchtung	2224 3224 24	1.000,00	1.200,00	382,58	1.000,00	1.200,00	382,58	
1/816000-680000			Planmäßige Abschreibung	2226	1.000,00	1.000,00	965,10	0,00	0,00	0,00	
1/816000-720000			Personalkostenvergütung	2225 3225 24	1.800,00	1.500,00	949,07	1.800,00	1.500,00	949,07	
SU 22 / 32			Summe Aufwendungen / Auszahlungen operative Gebarung			9.800,00	15.700,00	6.423,39	8.800,00	14.700,00	5.458,29
SA 0 / SA 1			(0) Nettoergebnis (21 - 22) / (1) Geldfluss operative Gebarung (31 – 32)			-9.800,00	-15.700,00	-6.423,39	-8.800,00	-14.700,00	-5.458,29
SA01			Saldo (01) Haushaltsrücklagen (230 - 240)			0,00	0,00	0,00	0,00	0,00	0,00
SA00			Saldo (00) Nettoergebnis nach Haushaltsrücklagen (Saldo 0 + Saldo 01)			-9.800,00	-15.700,00	-6.423,39			
Investive Gebarung											
SU 33			Summe Einzahlungen investive Gebarung					0,00	0,00	0,00	
1/816000-005000			Anlagen zu Straßenbauten	3412 2 40	0,00	0,00	0,00	500,00	500,00	346,99	
SU 34			Summe Auszahlungen investive Gebarung					500,00	500,00	346,99	
SA2			Saldo (2) Geldfluss aus der Investiven Gebarung (33 – 34)					-500,00	-500,00	-346,99	
SA3			Saldo (3) Nettofinanzierungssaldo (Saldo 1 + Saldo 2)					-9.300,00	-15.200,00	-5.805,28	
Finanzierungstätigkeit											
SU 35			Summe Einzahlungen aus der Finanzierungstätigkeit					0,00	0,00	0,00	
SU 36			Summe Auszahlungen aus der Finanzierungstätigkeit					0,00	0,00	0,00	
SA4			Saldo (4) Geldfluss aus der Finanzierungstätigkeit (35 – 36)					0,00	0,00	0,00	
SA5			Saldo (5) Geldfluss aus der voranschlagswirksamen Gebarung (Saldo 3 + Saldo 4)					-9.300,00	-15.200,00	-5.805,28	

		MVAG VC QU			Ergebnisvoranschlag			Finanzierungsvoranschlag		
		EH	FH		VA 2024	VA 2023	RA 2022	VA 2024	VA 2023	RA 2022
817	Friedhöfe (einschließlich Einsegnungshallen und Krematorien)									
817000	Friedhof (einschließlich Einsegnungshalle)									
Operative Gebarung										
6/817000+829910	Sonstige Erträge (Zuführung zu Projekten)	2116	3116	1 18	0,00	27.000,00	0,00	0,00	27.000,00	0,00
6/817000+829911	Sonstige Erträge (Zuführung Eigenleistung)	2116	3116	1 18	0,00	3.000,00	0,00	0,00	3.000,00	0,00
2/817000+852000	Grabstellengebühren für Erdgräber	2113	3113	12	2.300,00	2.500,00	2.340,00	2.300,00	2.500,00	2.240,00
2/817000+852010	Grabstellengebühren für Urnennischen	2113	3113		5.000,00	0,00	0,00	5.000,00	0,00	0,00
2/817000+852100	Beerdigungsgebühren	2113	3113	12	4.000,00	4.000,00	4.000,00	4.000,00	4.000,00	4.000,00
2/817000+852200	Aufbahrungsgebühren	2113	3113	12	500,00	500,00	330,00	500,00	500,00	330,00
2/817000+890000	Aktivierete Eigenleistungen	2117			0,00	3.000,00	0,00	0,00	0,00	0,00
SU 21 / 31	Summe Erträge / Einzahlungen operative Gebarung				11.800,00	40.000,00	6.670,00	11.800,00	37.000,00	6.570,00
1/817000-400000	Geringwert. Anschaffungen bis 1.000 €	2221	3221	23	200,00	200,00	72,90	200,00	200,00	72,90
1/817000-600000	Strom, Beleuchtung	2222	3222	24	100,00	200,00	89,62	100,00	200,00	89,62
1/817000-618000	Instandhaltung sonst. Anlagen	2224	3224	24	100,00	100,00	44,19	100,00	100,00	44,19
1/817000-670000	Versicherungen	2222	3222	24	300,00	200,00	241,60	300,00	200,00	241,60
1/817000-680000	Planmäßige Abschreibung	2226			4.100,00	2.700,00	2.735,82	0,00	0,00	0,00
1/817000-720000	Personalkostenvergütung	2225	3225	24	2.500,00	500,00	860,84	2.500,00	500,00	860,84
1/817000-720100	Verwaltungskosten-Vergütung	2225	3225	24	2.600,00	0,00	0,00	2.600,00	0,00	0,00
1/817000-728000	Leistungsentgelte an Firmen	2225	3225	24	3.500,00	3.500,00	2.940,00	3.500,00	3.500,00	2.940,00
1/817000-729000	Sonstige Ausgaben	2225	3225	24	0,00	0,00	9,69	0,00	0,00	9,69
1/817000-729910	Sonstige Aufwendungen (Zuführung an Projekte)	2225	3225	24	0,00	27.000,00	0,00	0,00	27.000,00	0,00
1/817000-729911	Sonstige Aufwendungen (Zuführung Eigenleistung)	2225	3225	24	0,00	3.000,00	0,00	0,00	3.000,00	0,00
SU 22 / 32	Summe Aufwendungen / Auszahlungen operative Gebarung				13.400,00	37.400,00	6.994,66	9.300,00	34.700,00	4.258,84
SA 0 / SA 1	(0) Nettoergebnis (21 - 22) / (1) Geldfluss operative Gebarung (31 - 32)				-1.600,00	2.600,00	-324,66	2.500,00	2.300,00	2.311,16
SA01	Saldo (01) Haushaltsrücklagen (230 - 240)				0,00	0,00	0,00	0,00	0,00	0,00
SA00	Saldo (00) Nettoergebnis nach Haushaltsrücklagen (Saldo 0 + Saldo 01)				-1.600,00	2.600,00	-324,66			
Investive Gebarung										
SU 33	Summe Einzahlungen investive Gebarung							0,00	0,00	0,00
1/817000-006000	Sonstige Grundstückseinrichtungen	3412	2		0,00	0,00	0,00	10.000,00	0,00	0,00
5/817000-050000	Urnenhain	3412	1 40		0,00	0,00	0,00	0,00	30.000,00	0,00
SU 34	Summe Auszahlungen investive Gebarung							10.000,00	30.000,00	0,00
SA2	Saldo (2) Geldfluss aus der Investiven Gebarung (33 - 34)							-10.000,00	-30.000,00	0,00
SA3	Saldo (3) Nettofinanzierungssaldo (Saldo 1 + Saldo 2)							-7.500,00	-27.700,00	2.311,16
Finanzierungstätigkeit										
SU 35	Summe Einzahlungen aus der Finanzierungstätigkeit							0,00	0,00	0,00

		MVAG VC QU			Ergebnisvoranschlag			Finanzierungsvoranschlag		
		EH	FH		VA 2024	VA 2023	RA 2022	VA 2024	VA 2023	RA 2022
SU 36	Summe Auszahlungen aus der Finanzierungstätigkeit							0,00	0,00	0,00
SA4	Saldo (4) Geldfluss aus der Finanzierungstätigkeit (35 – 36)							0,00	0,00	0,00
SA5	Saldo (5) Geldfluss aus der voranschlagswirksamen Gebarung (Saldo 3 + Saldo 4)							-7.500,00	-27.700,00	2.311,16
82	Betriebsähnliche Einrichtungen und Betriebe									
820	Wirtschaftshöfe									
820000	Wirtschaftshöfe									
Operative Gebarung										
2/820000+816000	Personalkosten-Vergütung vom OH	2114	3114	13	90.000,00	75.000,00	63.509,06	90.000,00	75.000,00	63.509,06
6/820000+829910	Sonstige Erträge (Zuführung zu Projekten)	2116	3116	1 18	0,00	0,00	4.617,59	0,00	0,00	4.617,59
6/820000+829911	Sonstige Erträge (Zuführung Eigenleistung)	2116	3116	1 18	0,00	5.000,00	7.959,76	0,00	5.000,00	7.959,76
6/820000+871000	BZ III, Bedarfszuweisung von Land NÖ	2121	3121	1 33	150.000,00	0,00	0,00	150.000,00	0,00	0,00
2/820000+890000	Aktivierete Eigenleistungen	2117			0,00	5.000,00	7.959,76	0,00	0,00	0,00
6/820000+899000	Entnahmen aus Verrechnungsrücklagen zwischen operativer Gebarung und Projekten	2116		1	10.000,00	0,00	0,00	0,00	0,00	0,00
SU 21 / 31	Summe Erträge / Einzahlungen operative Gebarung				250.000,00	85.000,00	84.046,17	240.000,00	80.000,00	76.086,41
1/820000-400000	Geringwert. Anschaffungen bis 1.000 €	2221	3221	23	1.000,00	1.000,00	971,18	1.000,00	1.000,00	971,18
1/820000-452000	Treibstoffe	2221	3221	23	1.500,00	1.500,00	1.194,96	1.500,00	1.500,00	1.194,96
1/820000-459000	Sonstige Verbrauchsgüter	2221	3221	23	200,00	200,00	275,09	200,00	200,00	275,09
1/820000-511000	Geldbezüge der Vertragsbediensteten handwerklicher Verwendung	2211	3211	20	97.300,00	78.800,00	63.589,70	97.300,00	78.800,00	63.589,70
1/820000-523000	Geldbezüge der nicht ganzjährig beschäftigten Arbeiter	2211	3211	20	4.500,00	0,00	9.365,45	4.500,00	0,00	9.365,45
1/820000-580000	DGB (FBAF)	2212	3212	20	3.800,00	3.100,00	2.763,33	3.800,00	3.100,00	2.763,33
1/820000-582000	DGB SV	2212	3212	20	20.900,00	17.800,00	15.164,29	20.900,00	17.800,00	15.164,29
1/820000-600000	Energiebezüge	2222	3222	24	2.000,00	0,00	0,00	2.000,00	0,00	0,00
1/820000-616000	Instandhaltung von Maschinen und maschinellen Anlagen	2224	3224	24	200,00	200,00	0,00	200,00	200,00	0,00
1/820000-617000	Instandhaltung von Fahrzeugen	2224	3224	24	600,00	600,00	422,39	600,00	600,00	973,89
1/820000-618000	Instandhaltung von sonstigen Anlagen (Werkzeuge)	2224	3224	24	200,00	0,00	12,49	200,00	0,00	12,49
1/820000-670000	Versicherungen	2222	3222	24	1.800,00	900,00	892,74	1.800,00	900,00	892,74
1/820000-680000	Planmäßige Abschreibung	2226			18.500,00	4.100,00	11.148,00	0,00	0,00	0,00
1/820000-724000	Reisegebühren	2225	3225	24	300,00	300,00	0,00	300,00	300,00	0,00
1/820000-728200	Lohnverrechnung (gemdat)	2225	3225	24	1.000,00	1.000,00	1.195,58	1.000,00	1.000,00	1.195,58
1/820000-729910	Sonstige Aufwendungen (Zuführung an Projekt)	2225	3225	24	0,00	0,00	4.617,59	0,00	0,00	4.617,59

		MVAG VC QU			Ergebnisvoranschlag			Finanzierungsvoranschlag		
		EH	FH		VA 2024	VA 2023	RA 2022	VA 2024	VA 2023	RA 2022
1/820000-729911	Sonstige Aufwendungen (Zuführung Eigenleistung)	2225	3225	24	0,00	5.000,00	7.959,76	0,00	5.000,00	7.959,76
SU 22 / 32	Summe Aufwendungen / Auszahlungen operative Gebarung				153.800,00	114.500,00	119.572,55	135.300,00	110.400,00	108.976,05
SA 0 / SA 1	(0) Nettoergebnis (21 - 22) / (1) Geldfluss operative Gebarung (31 – 32)				96.200,00	-29.500,00	-35.526,38	104.700,00	-30.400,00	-32.889,64
SA01	Saldo (01) Haushaltsrücklagen (230 - 240)				0,00	0,00	0,00	0,00	0,00	0,00
SA00	Saldo (00) Nettoergebnis nach Haushaltsrücklagen (Saldo 0 + Saldo 01)				96.200,00	-29.500,00	-35.526,38			
Investive Gebarung										
SU 33	Summe Einzahlungen investive Gebarung							0,00	0,00	0,00
5/820000-010000	Hauptgebäude	3413	1	40	0,00	0,00	0,00	0,00	70.000,00	440.283,99
5/820000-010010	Gebäude und Bauten (Werkstatt)	3413	1		0,00	0,00	0,00	130.000,00	0,00	0,00
5/820000-042000	Amts-, Betriebs- und Geschäftsausstattung Hauptgebäude	3415	1	41	0,00	0,00	0,00	0,00	70.000,00	0,00
1/820000-042000	Betriebsausstattung	3415	2	41	0,00	0,00	0,00	1.000,00	2.000,00	0,00
5/820000-042010	Amts-, Betriebs- und Geschäftsausstattung Werkstatt	3415	1		0,00	0,00	0,00	80.000,00	0,00	0,00
5/820000-050000	Sonderanlagen	3412	1	40	0,00	0,00	0,00	0,00	0,00	12.293,36
SU 34	Summe Auszahlungen investive Gebarung							211.000,00	142.000,00	452.577,35
SA2	Saldo (2) Geldfluss aus der Investiven Gebarung (33 – 34)							-211.000,00	-142.000,00	-452.577,35
SA3	Saldo (3) Nettofinanzierungssaldo (Saldo 1 + Saldo 2)							-106.300,00	-172.400,00	-485.466,99
Finanzierungstätigkeit										
SU 35	Summe Einzahlungen aus der Finanzierungstätigkeit							0,00	0,00	0,00
SU 36	Summe Auszahlungen aus der Finanzierungstätigkeit							0,00	0,00	0,00
SA4	Saldo (4) Geldfluss aus der Finanzierungstätigkeit (35 – 36)							0,00	0,00	0,00
SA5	Saldo (5) Geldfluss aus der voranschlagswirksamen Gebarung (Saldo 3 + Saldo 4)							-106.300,00	-172.400,00	-485.466,99
820100	Bauhof Einrichtung									
Operative Gebarung										
6/820100+871000	BZ III, Kapitaltransfers aus Gemeinde-Bedarfszuweisungsmittel	2121	3121	1 33	0,00	60.000,00	0,00	0,00	60.000,00	0,00
SU 21 / 31	Summe Erträge / Einzahlungen operative Gebarung				0,00	60.000,00	0,00	0,00	60.000,00	0,00
SU 22 / 32	Summe Aufwendungen / Auszahlungen operative Gebarung				0,00	0,00	0,00	0,00	0,00	0,00
SA 0 / SA 1	(0) Nettoergebnis (21 - 22) / (1) Geldfluss operative Gebarung (31 – 32)				0,00	60.000,00	0,00	0,00	60.000,00	0,00
SA01	Saldo (01) Haushaltsrücklagen (230 - 240)				0,00	0,00	0,00	0,00	0,00	0,00
SA00	Saldo (00) Nettoergebnis nach Haushaltsrücklagen (Saldo 0 + Saldo 01)				0,00	60.000,00	0,00			
Investive Gebarung										
SU 33	Summe Einzahlungen investive Gebarung							0,00	0,00	0,00
5/820100-040000	Kommunal-Fahrzeug (Traktor)	3414	1	41	0,00	0,00	0,00	0,00	60.000,00	0,00
SU 34	Summe Auszahlungen investive Gebarung							0,00	60.000,00	0,00
SA2	Saldo (2) Geldfluss aus der Investiven Gebarung (33 – 34)							0,00	-60.000,00	0,00

		MVAG VC QU			Ergebnisvoranschlag			Finanzierungsvoranschlag		
		EH	FH		VA 2024	VA 2023	RA 2022	VA 2024	VA 2023	RA 2022
SA3	Saldo (3) Nettofinanzierungssaldo (Saldo 1 + Saldo 2)							0,00	0,00	0,00
Finanzierungstätigkeit										
SU 35	Summe Einzahlungen aus der Finanzierungstätigkeit							0,00	0,00	0,00
SU 36	Summe Auszahlungen aus der Finanzierungstätigkeit							0,00	0,00	0,00
SA4	Saldo (4) Geldfluss aus der Finanzierungstätigkeit (35 – 36)							0,00	0,00	0,00
SA5	Saldo (5) Geldfluss aus der voranschlagswirksamen Gebarung (Saldo 3 + Saldo 4)							0,00	0,00	0,00
83	Betriebsähnliche Einrichtungen und Betriebe (Fortsetzung)									
839	Sonstige Betriebe und betriebsähnliche Einrichtungen									
839000	Photovoltaikanlage Amtsgebäude									
Operative Gebarung										
2/839000+810000	Strom-Einspeiseerlös	2114	3114	13	2.200,00	2.000,00	1.970,54	2.200,00	2.000,00	1.970,54
SU 21 / 31	Summe Erträge / Einzahlungen operative Gebarung				2.200,00	2.000,00	1.970,54	2.200,00	2.000,00	1.970,54
1/839000-680000	Planmäßige Abschreibung	2226			1.800,00	1.800,00	1.819,55	0,00	0,00	0,00
1/839000-728000	Zählermiete	2225	3225	24	0,00	0,00	31,39	0,00	0,00	31,39
SU 22 / 32	Summe Aufwendungen / Auszahlungen operative Gebarung				1.800,00	1.800,00	1.850,94	0,00	0,00	31,39
SA 0 / SA 1	(0) Nettoergebnis (21 - 22) / (1) Geldfluss operative Gebarung (31 – 32)				400,00	200,00	119,60	2.200,00	2.000,00	1.939,15
SA01	Saldo (01) Haushaltsrücklagen (230 - 240)				0,00	0,00	0,00	0,00	0,00	0,00
SA00	Saldo (00) Nettoergebnis nach Haushaltsrücklagen (Saldo 0 + Saldo 01)				400,00	200,00	119,60			
Investive Gebarung										
SU 33	Summe Einzahlungen investive Gebarung							0,00	0,00	0,00
SU 34	Summe Auszahlungen investive Gebarung							0,00	0,00	0,00
SA2	Saldo (2) Geldfluss aus der Investiven Gebarung (33 – 34)							0,00	0,00	0,00
SA3	Saldo (3) Nettofinanzierungssaldo (Saldo 1 + Saldo 2)							2.200,00	2.000,00	1.939,15
Finanzierungstätigkeit										
SU 35	Summe Einzahlungen aus der Finanzierungstätigkeit							0,00	0,00	0,00
SU 36	Summe Auszahlungen aus der Finanzierungstätigkeit							0,00	0,00	0,00
SA4	Saldo (4) Geldfluss aus der Finanzierungstätigkeit (35 – 36)							0,00	0,00	0,00
SA5	Saldo (5) Geldfluss aus der voranschlagswirksamen Gebarung (Saldo 3 + Saldo 4)							2.200,00	2.000,00	1.939,15
839100	Photovoltaikanlage Kläranlage									
Operative Gebarung										
2/839100+810000	Strom-Einspeiseerlös	2114	3114	13	3.000,00	3.900,00	3.896,39	3.000,00	3.900,00	3.896,39
SU 21 / 31	Summe Erträge / Einzahlungen operative Gebarung				3.000,00	3.900,00	3.896,39	3.000,00	3.900,00	3.896,39
1/839100-640000	Steuerberatungskosten	2222	3222	24	400,00	300,00	0,00	400,00	300,00	0,00
1/839100-700000	Mietzinse	2223	3223	24	600,00	600,00	573,73	600,00	600,00	573,73
1/839100-710000	Körperschaftsteuer	2225	3225	24	100,00	300,00	355,00	100,00	300,00	355,00

		MVAG		VC QU	Ergebnisvoranschlag			Finanzierungsvoranschlag		
		EH	FH		VA 2024	VA 2023	RA 2022	VA 2024	VA 2023	RA 2022
1/839100-728000	Zählermiete	2225	3225	24	0,00	0,00	26,16	0,00	0,00	26,16
SU 22 / 32	Summe Aufwendungen / Auszahlungen operative Gebarung				1.100,00	1.200,00	954,89	1.100,00	1.200,00	954,89
SA 0 / SA 1	(0) Nettoergebnis (21 - 22) / (1) Geldfluss operative Gebarung (31 - 32)				1.900,00	2.700,00	2.941,50	1.900,00	2.700,00	2.941,50
SA01	Saldo (01) Haushaltsrücklagen (230 - 240)				0,00	0,00	0,00	0,00	0,00	0,00
SA00	Saldo (00) Nettoergebnis nach Haushaltsrücklagen (Saldo 0 + Saldo 01)				1.900,00	2.700,00	2.941,50			
Investive Gebarung										
SU 33	Summe Einzahlungen investive Gebarung							0,00	0,00	0,00
SU 34	Summe Auszahlungen investive Gebarung							0,00	0,00	0,00
SA2	Saldo (2) Geldfluss aus der Investiven Gebarung (33 - 34)							0,00	0,00	0,00
SA3	Saldo (3) Nettofinanzierungssaldo (Saldo 1 + Saldo 2)							1.900,00	2.700,00	2.941,50
Finanzierungstätigkeit										
SU 35	Summe Einzahlungen aus der Finanzierungstätigkeit							0,00	0,00	0,00
SU 36	Summe Auszahlungen aus der Finanzierungstätigkeit							0,00	0,00	0,00
SA4	Saldo (4) Geldfluss aus der Finanzierungstätigkeit (35 - 36)							0,00	0,00	0,00
SA5	Saldo (5) Geldfluss aus der voranschlagswirksamen Gebarung (Saldo 3 + Saldo 4)							1.900,00	2.700,00	2.941,50
839200	Photovoltaikanlage Bauhof									
Operative Gebarung										
2/839200+810000	Erträge aus Leistungen	2114	3114		3.000,00	0,00	0,00	3.000,00	0,00	0,00
SU 21 / 31	Summe Erträge / Einzahlungen operative Gebarung				3.000,00	0,00	0,00	3.000,00	0,00	0,00
SU 22 / 32	Summe Aufwendungen / Auszahlungen operative Gebarung				0,00	0,00	0,00	0,00	0,00	0,00
SA 0 / SA 1	(0) Nettoergebnis (21 - 22) / (1) Geldfluss operative Gebarung (31 - 32)				3.000,00	0,00	0,00	3.000,00	0,00	0,00
SA01	Saldo (01) Haushaltsrücklagen (230 - 240)				0,00	0,00	0,00	0,00	0,00	0,00
SA00	Saldo (00) Nettoergebnis nach Haushaltsrücklagen (Saldo 0 + Saldo 01)				3.000,00	0,00	0,00			
Investive Gebarung										
SU 33	Summe Einzahlungen investive Gebarung							0,00	0,00	0,00
SU 34	Summe Auszahlungen investive Gebarung							0,00	0,00	0,00
SA2	Saldo (2) Geldfluss aus der Investiven Gebarung (33 - 34)							0,00	0,00	0,00
SA3	Saldo (3) Nettofinanzierungssaldo (Saldo 1 + Saldo 2)							3.000,00	0,00	0,00
Finanzierungstätigkeit										
SU 35	Summe Einzahlungen aus der Finanzierungstätigkeit							0,00	0,00	0,00
SU 36	Summe Auszahlungen aus der Finanzierungstätigkeit							0,00	0,00	0,00
SA4	Saldo (4) Geldfluss aus der Finanzierungstätigkeit (35 - 36)							0,00	0,00	0,00
SA5	Saldo (5) Geldfluss aus der voranschlagswirksamen Gebarung (Saldo 3 + Saldo 4)							3.000,00	0,00	0,00

		MVAG		VC QU	Ergebnisvoranschlag			Finanzierungsvoranschlag		
		EH	FH		VA 2024	VA 2023	RA 2022	VA 2024	VA 2023	RA 2022
839300	Photovoltaikanlage Geschäftslokal									
	Operative Gebarung									
2/839300+810000	Erträge aus Leistungen	2114	3114		2.200,00	0,00	0,00	2.200,00	0,00	0,00
SU 21 / 31	Summe Erträge / Einzahlungen operative Gebarung				2.200,00	0,00	0,00	2.200,00	0,00	0,00
SU 22 / 32	Summe Aufwendungen / Auszahlungen operative Gebarung				0,00	0,00	0,00	0,00	0,00	0,00
SA 0 / SA 1	(0) Nettoergebnis (21 - 22) / (1) Geldfluss operative Gebarung (31 - 32)				2.200,00	0,00	0,00	2.200,00	0,00	0,00
SA01	Saldo (01) Haushaltsrücklagen (230 - 240)				0,00	0,00	0,00	0,00	0,00	0,00
SA00	Saldo (00) Nettoergebnis nach Haushaltsrücklagen (Saldo 0 + Saldo 01)				2.200,00	0,00	0,00			
	Investive Gebarung									
SU 33	Summe Einzahlungen investive Gebarung							0,00	0,00	0,00
SU 34	Summe Auszahlungen investive Gebarung							0,00	0,00	0,00
SA2	Saldo (2) Geldfluss aus der Investiven Gebarung (33 - 34)							0,00	0,00	0,00
SA3	Saldo (3) Nettofinanzierungssaldo (Saldo 1 + Saldo 2)							2.200,00	0,00	0,00
	Finanzierungstätigkeit									
SU 35	Summe Einzahlungen aus der Finanzierungstätigkeit							0,00	0,00	0,00
SU 36	Summe Auszahlungen aus der Finanzierungstätigkeit							0,00	0,00	0,00
SA4	Saldo (4) Geldfluss aus der Finanzierungstätigkeit (35 - 36)							0,00	0,00	0,00
SA5	Saldo (5) Geldfluss aus der voranschlagswirksamen Gebarung (Saldo 3 + Saldo 4)							2.200,00	0,00	0,00
84	Liegenschaften, Wohn- und Geschäftsgebäude									
840	Grundbesitz									
840000	Grundbesitz									
	Operative Gebarung									
2/840000+811000	Erlöse aus Verpachtungen	2115	3115	14	0,00	0,00	37,08	0,00	0,00	37,08
SU 21 / 31	Summe Erträge / Einzahlungen operative Gebarung				0,00	0,00	37,08	0,00	0,00	37,08
1/840000-710000	Steuern u. Abgaben	2225	3225	24	200,00	200,00	201,55	200,00	200,00	201,55
1/840000-728000	Entgelte für sonstige Leistungen	2225	3225	24	200,00	200,00	466,80	200,00	200,00	466,80
SU 22 / 32	Summe Aufwendungen / Auszahlungen operative Gebarung				400,00	400,00	668,35	400,00	400,00	668,35
SA 0 / SA 1	(0) Nettoergebnis (21 - 22) / (1) Geldfluss operative Gebarung (31 - 32)				-400,00	-400,00	-631,27	-400,00	-400,00	-631,27
SA01	Saldo (01) Haushaltsrücklagen (230 - 240)				0,00	0,00	0,00	0,00	0,00	0,00
SA00	Saldo (00) Nettoergebnis nach Haushaltsrücklagen (Saldo 0 + Saldo 01)				-400,00	-400,00	-631,27			
	Investive Gebarung									
SU 33	Summe Einzahlungen investive Gebarung							0,00	0,00	0,00
SU 34	Summe Auszahlungen investive Gebarung							0,00	0,00	0,00
SA2	Saldo (2) Geldfluss aus der Investiven Gebarung (33 - 34)							0,00	0,00	0,00
SA3	Saldo (3) Nettofinanzierungssaldo (Saldo 1 + Saldo 2)							-400,00	-400,00	-631,27

		MVAG VC QU			Ergebnisvoranschlag			Finanzierungsvoranschlag		
		EH	FH		VA 2024	VA 2023	RA 2022	VA 2024	VA 2023	RA 2022
Finanzierungstätigkeit										
SU 35	Summe Einzahlungen aus der Finanzierungstätigkeit							0,00	0,00	0,00
SU 36	Summe Auszahlungen aus der Finanzierungstätigkeit							0,00	0,00	0,00
SA4	Saldo (4) Geldfluss aus der Finanzierungstätigkeit (35 – 36)							0,00	0,00	0,00
SA5	Saldo (5) Geldfluss aus der voranschlagswirksamen Gebarung (Saldo 3 + Saldo 4)							-400,00	-400,00	-631,27
849	Sonstige Liegenschaften									
849000	Dorfstadel									
Operative Gebarung										
2/849000+828000	Rückersätze von Ausgaben (Strom)	2116	3116	18	1.000,00	500,00	427,34	1.000,00	500,00	427,34
2/849000+852000	Benützungsgebühren	2113	3113	12	1.500,00	1.600,00	1.636,00	1.500,00	1.600,00	1.636,00
SU 21 / 31	Summe Erträge / Einzahlungen operative Gebarung				2.500,00	2.100,00	2.063,34	2.500,00	2.100,00	2.063,34
1/849000-400000	Geringwert. Anschaffungen bis 1.000 €	2221	3221	23	100,00	100,00	0,00	100,00	100,00	0,00
1/849000-451000	Beheizung intern	2221	3221	23	1.500,00	1.500,00	1.516,55	1.500,00	1.500,00	1.516,55
1/849000-454000	Reinigung	2221	3221	23	100,00	100,00	44,40	100,00	100,00	44,40
1/849000-459000	Sonstige Verbrauchsgüter	2221	3221	23	400,00	200,00	574,32	400,00	200,00	574,32
1/849000-600000	Strom, Beleuchtung	2222	3222	24	1.000,00	1.000,00	988,33	1.000,00	1.000,00	988,33
1/849000-614000	Instandhaltung von Gebäuden	2224	3224	24	500,00	200,00	83,52	500,00	200,00	83,52
1/849000-618000	Instandhaltung von sonstigen Anlagen	2224	3224	24	100,00	100,00	133,86	100,00	100,00	133,86
1/849000-670000	Versicherungen	2222	3222	24	1.200,00	1.100,00	1.093,60	1.200,00	1.100,00	1.093,60
1/849000-680000	Planmäßige Abschreibung	2226			100,00	100,00	239,88	0,00	0,00	0,00
1/849000-700000	Mietzinse	2223	3223	24	2.100,00	1.900,00	1.860,49	2.100,00	1.900,00	1.860,49
1/849000-711000	Kanalbenützungsgebühr intern	2225	3225	24	400,00	400,00	436,06	400,00	400,00	436,06
1/849000-720000	Personalkostenvergütung	2225	3225	24	2.800,00	1.500,00	1.552,09	2.800,00	1.500,00	1.552,09
1/849000-729000	Sonstige Ausgaben	2225	3225	24	100,00	100,00	0,00	100,00	100,00	0,00
SU 22 / 32	Summe Aufwendungen / Auszahlungen operative Gebarung				10.400,00	8.300,00	8.523,10	10.300,00	8.200,00	8.283,22
SA 0 / SA 1	(0) Nettoergebnis (21 - 22) / (1) Geldfluss operative Gebarung (31 – 32)				-7.900,00	-6.200,00	-6.459,76	-7.800,00	-6.100,00	-6.219,88
SA01	Saldo (01) Haushaltsrücklagen (230 - 240)				0,00	0,00	0,00	0,00	0,00	0,00
SA00	Saldo (00) Nettoergebnis nach Haushaltsrücklagen (Saldo 0 + Saldo 01)				-7.900,00	-6.200,00	-6.459,76			
Investive Gebarung										
SU 33	Summe Einzahlungen investive Gebarung							0,00	0,00	0,00
SU 34	Summe Auszahlungen investive Gebarung							0,00	0,00	0,00
SA2	Saldo (2) Geldfluss aus der Investiven Gebarung (33 – 34)							0,00	0,00	0,00
SA3	Saldo (3) Nettofinanzierungssaldo (Saldo 1 + Saldo 2)							-7.800,00	-6.100,00	-6.219,88
Finanzierungstätigkeit										
SU 35	Summe Einzahlungen aus der Finanzierungstätigkeit							0,00	0,00	0,00
SU 36	Summe Auszahlungen aus der Finanzierungstätigkeit							0,00	0,00	0,00
SA4	Saldo (4) Geldfluss aus der Finanzierungstätigkeit (35 – 36)							0,00	0,00	0,00

		MVAG		VC QU	Ergebnisvoranschlag			Finanzierungsvoranschlag		
		EH	FH		VA 2024	VA 2023	RA 2022	VA 2024	VA 2023	RA 2022
SA5	Saldo (5) Geldfluss aus der voranschlagswirksamen Gebarung (Saldo 3 + Saldo 4)							-7.800,00	-6.100,00	-6.219,88
85	Betriebe mit marktbestimmter Tätigkeit									
850	Betriebe der Wasserversorgung									
850000	Wasserversorgung									
	Operative Gebarung									
2/850000+813000	Erträge aus der Auflösung von Investitionszuschüssen (Kapitaltransfers)		2127		1.600,00	1.400,00	1.422,09	0,00	0,00	0,00
2/850000+852100	Bereitstellungsgeb.	2113	3113	12	10.300,00	8.500,00	8.443,50	10.300,00	8.500,00	8.340,00
2/850000+852200	Wasserbezugsgebühren	2113	3113	12	17.400,00	12.900,00	12.703,72	17.400,00	12.900,00	12.592,30
SU 21 / 31	Summe Erträge / Einzahlungen operative Gebarung				29.300,00	22.800,00	22.569,31	27.700,00	21.400,00	20.932,30
1/850000-400000	Geringwert. Anschaffungen bis 1.000 €	2221	3221	23	100,00	100,00	162,97	100,00	100,00	162,97
1/850000-612000	Instandhaltung der Wasserversorgung	2224	3224	24	4.800,00	1.000,00	758,81	4.800,00	1.000,00	758,81
1/850000-618000	Instandhaltung der Wasserzähler	2224	3224	24	0,00	0,00	1.016,10	0,00	0,00	1.016,10
1/850000-640000	Prüfungs-, Untersuchungskosten	2222	3222	24	700,00	3.000,00	577,88	700,00	3.000,00	577,88
1/850000-680000	Planmäßige Abschreibung	2226			2.100,00	2.100,00	1.991,93	0,00	0,00	0,00
1/850000-710000	Gebrauchsabgabe intern	2225	3225	24	600,00	0,00	0,00	600,00	0,00	0,00
1/850000-711000	Gebühren für die Benützung von Gemeindeeinrichtungen intern (nur 2022)	2225	3225	24	0,00	600,00	589,95	0,00	600,00	589,95
1/850000-720000	Personalkostenvergütung	2225	3225	24	3.000,00	3.000,00	3.273,65	3.000,00	3.000,00	3.273,65
1/850000-720100	Verwaltungskosten-Vergütung	2225	3225	24	14.500,00	14.700,00	13.868,76	14.500,00	14.700,00	13.868,76
SU 22 / 32	Summe Aufwendungen / Auszahlungen operative Gebarung				25.800,00	24.500,00	22.240,05	23.700,00	22.400,00	20.248,12
SA 0 / SA 1	(0) Nettoergebnis (21 - 22) / (1) Geldfluss operative Gebarung (31 – 32)				3.500,00	-1.700,00	329,26	4.000,00	-1.000,00	684,18
SA01	Saldo (01) Haushaltsrücklagen (230 - 240)				0,00	0,00	0,00	0,00	0,00	0,00
SA00	Saldo (00) Nettoergebnis nach Haushaltsrücklagen (Saldo 0 + Saldo 01)				3.500,00	-1.700,00	329,26			
	Investive Gebarung									
2/850000+307000	Kapitaltransfers von privaten Haushalten (Anschlussabgabe Nr. 34)		3334	34	0,00	0,00	0,00	1.000,00	0,00	4.204,69
SU 33	Summe Einzahlungen investive Gebarung							1.000,00	0,00	4.204,69
1/850000-004000	Wasser- und Abwasserbauten und -anlagen		3412	2 40	0,00	0,00	0,00	5.000,00	0,00	8.611,08
SU 34	Summe Auszahlungen investive Gebarung							5.000,00	0,00	8.611,08
SA2	Saldo (2) Geldfluss aus der Investiven Gebarung (33 – 34)							-4.000,00	0,00	-4.406,39
SA3	Saldo (3) Nettofinanzierungssaldo (Saldo 1 + Saldo 2)							0,00	-1.000,00	-3.722,21
	Finanzierungstätigkeit									
SU 35	Summe Einzahlungen aus der Finanzierungstätigkeit							0,00	0,00	0,00
SU 36	Summe Auszahlungen aus der Finanzierungstätigkeit							0,00	0,00	0,00
SA4	Saldo (4) Geldfluss aus der Finanzierungstätigkeit (35 – 36)							0,00	0,00	0,00

		MVAG VC QU			Ergebnisvoranschlag			Finanzierungsvoranschlag		
		EH	FH		VA 2024	VA 2023	RA 2022	VA 2024	VA 2023	RA 2022
SA5	Saldo (5) Geldfluss aus der voranschlagswirksamen Gebarung (Saldo 3 + Saldo 4)							0,00	-1.000,00	-3.722,21
851	Betriebe der Abwasserbeseitigung									
851000	Abwasserbeseitigung									
	Operative Gebarung									
2/851000+811000	Einnahmen aus d.Vermietung	2115	3115	14	700,00	600,00	573,73	700,00	600,00	573,73
2/851000+813000	Erträge aus der Auflösung von Investitionszuschüssen (Kapitaltransfers)	2127			53.000,00	52.800,00	52.834,15	0,00	0,00	0,00
2/851000+829000	Schadensersatzleistungen Versicherung	2116	3116	18	0,00	0,00	20.606,83	0,00	0,00	20.606,83
2/851000+852040	Kanalbenutzungsgebühr	2113	3113	12	107.600,00	106.200,00	108.935,76	107.600,00	106.200,00	108.605,64
2/851000+860000	KPC Zinsen Annuitätzuschuss vom Bund	2121	3121	15	98.500,00	97.200,00	95.815,58	98.500,00	97.200,00	95.815,58
2/851000+862000	Lfd. Transferzahlungen von Gemeinden	2121	3121	15	8.800,00	7.400,00	7.259,20	8.800,00	7.400,00	7.259,20
SU 21 / 31	Summe Erträge / Einzahlungen operative Gebarung				268.600,00	264.200,00	286.025,25	215.600,00	211.400,00	232.860,98
1/851000-400000	Geringwert. Anschaffungen bis 1.000 €	2221	3221	23	400,00	400,00	343,38	400,00	400,00	343,38
1/851000-452000	Treibstoffe	2221	3221	23	1.200,00	1.200,00	1.064,42	1.200,00	1.200,00	1.064,42
1/851000-459000	Sonstige Verbrauchsgüter u.a. Ausgaben	2221	3221	23	3.500,00	3.000,00	3.306,00	3.500,00	3.000,00	3.306,00
1/851000-600000	Strom, Beleuchtung	2222	3222	24	18.500,00	25.000,00	8.314,61	18.500,00	25.000,00	8.314,61
1/851000-612000	Instandhaltung der ABA	2224	3224	24	6.000,00	5.000,00	1.781,72	6.000,00	5.000,00	1.781,72
1/851000-617000	Instandhaltung von Fahrzeugen	2224	3224	24	500,00	500,00	352,00	500,00	500,00	811,74
1/851000-618000	Instandhaltung von sonstigen Anlagen	2224	3224	24	500,00	500,00	404,82	500,00	500,00	404,82
1/851000-630000	Portogebühren	2222	3222	24	0,00	0,00	50,00	0,00	0,00	50,00
1/851000-631000	Telefongebühren	2222	3222	24	300,00	300,00	273,19	300,00	300,00	273,19
1/851000-650000	Darlehenszinsen	2241	3241	25	22.600,00	5.800,00	6.854,09	22.600,00	5.800,00	6.854,09
1/851000-670000	Versicherungen	2222	3222	24	2.900,00	2.700,00	2.717,51	2.900,00	2.700,00	2.717,51
1/851000-680000	Planmäßige Abschreibung	2226			63.800,00	64.000,00	63.224,61	0,00	0,00	0,00
1/851000-700000	Mietzinse	2223	3223	24	400,00	400,00	385,76	400,00	400,00	385,76
1/851000-710000	Gebrauchsabgabe intern	2225	3225	24	600,00	0,00	0,00	600,00	0,00	0,00
1/851000-711000	Gebühren für die Benützung von Gemeindeeinrichtungen intern (nur 2022)	2225	3225	24	0,00	600,00	589,95	0,00	600,00	589,95
1/851000-720000	Personalkostenvergütung	2225	3225	24	18.500,00	21.000,00	16.782,37	18.500,00	21.000,00	16.782,37
1/851000-720100	Verwaltungskosten-Vergütung	2225	3225	24	42.900,00	36.700,00	34.671,90	42.900,00	36.700,00	34.671,90
1/851000-728000	Schulung des Klärwärters	2225	3225	24	6.000,00	0,00	0,00	6.000,00	0,00	0,00
1/851000-728100	Leistungsentgelte an Firmen	2225	3225	24	300,00	400,00	140,00	300,00	400,00	140,00
1/851000-729000	Klärschlammuntersuchung	2225	3225	24	1.200,00	1.100,00	1.191,68	1.200,00	1.100,00	782,88
SU 22 / 32	Summe Aufwendungen / Auszahlungen operative Gebarung				190.100,00	168.600,00	142.448,01	126.300,00	104.600,00	79.274,34
SA 0 / SA 1	(0) Nettoergebnis (21 - 22) / (1) Geldfluss operative Gebarung (31 - 32)				78.500,00	95.600,00	143.577,24	89.300,00	106.800,00	153.586,64
SA01	Saldo (01) Haushaltsrücklagen (230 - 240)				0,00	0,00	0,00	0,00	0,00	0,00
SA00	Saldo (00) Nettoergebnis nach Haushaltsrücklagen (Saldo 0 + Saldo 01)				78.500,00	95.600,00	143.577,24			

		MVAG		VC QU	Ergebnisvoranschlag			Finanzierungsvoranschlag			
		EH	FH		VA 2024	VA 2023	RA 2022	VA 2024	VA 2023	RA 2022	
Investive Gebarung											
2/851000+300000	KPC Barwert Annuitätenzuschuss vom Bund			3331	33	0,00	0,00	0,00	42.100,00	44.800,00	47.649,74
2/851000+307000	Kapitaltransfers von privaten Haushalten (Kanaleinmündungsabgabe Nr. 35)			3334	34	0,00	0,00	0,00	5.000,00	500,00	3.203,60
SU 33	Summe Einzahlungen investive Gebarung								47.100,00	45.300,00	50.853,34
1/851000-004000	Wasser- und Abwasserbauten und -anlagen			3412	2 40	0,00	0,00	0,00	3.000,00	3.000,00	132,48
1/851000-020000	Maschinen und maschinelle Anlagen			3414	2 41	0,00	0,00	0,00	5.000,00	5.000,00	29.063,31
1/851000-042000	Amtsausstattung			3415	2 41	0,00	0,00	0,00	1.500,00	0,00	2.168,62
SU 34	Summe Auszahlungen investive Gebarung								9.500,00	8.000,00	31.364,41
SA2	Saldo (2) Geldfluss aus der Investiven Gebarung (33 – 34)								37.600,00	37.300,00	19.488,93
SA3	Saldo (3) Nettofinanzierungssaldo (Saldo 1 + Saldo 2)								126.900,00	144.100,00	173.075,57
Finanzierungstätigkeit											
SU 35	Summe Einzahlungen aus der Finanzierungstätigkeit								0,00	0,00	0,00
1/851000-346000	Tilgung v. Bankdarlehen			3614	65	0,00	0,00	0,00	122.900,00	126.700,00	125.546,46
SU 36	Summe Auszahlungen aus der Finanzierungstätigkeit								122.900,00	126.700,00	125.546,46
SA4	Saldo (4) Geldfluss aus der Finanzierungstätigkeit (35 – 36)								-122.900,00	-126.700,00	-125.546,46
SA5	Saldo (5) Geldfluss aus der voranschlagswirksamen Gebarung (Saldo 3 + Saldo 4)								4.000,00	17.400,00	47.529,11
852	Betriebe der Müllbeseitigung										
852000	Müllbeseitigung										
Operative Gebarung											
2/852000+808000	Erlöse aus Altstoffverwertung	2116	3116		16	5.500,00	7.000,00	5.921,38	5.500,00	7.000,00	5.921,38
2/852000+813000	Erträge aus der Auflösung von Investitionszuschüssen (Kapitaltransfers)	2127				200,00	200,00	165,80	0,00	0,00	0,00
2/852000+829000	Sonstige Erträge	2116	3116		18	0,00	0,00	33,80	0,00	0,00	0,00
2/852000+850000	Interessentenbeiträge von Grundstückseigentümern und Anrainern (einmalig)	2111	3111		10	0,00	0,00	15.510,20	0,00	0,00	15.510,20
2/852000+852000	Abfallwirtschaftsgebühr	2113	3113		12	22.500,00	24.000,00	22.605,82	22.500,00	24.000,00	22.473,82
2/852000+852100	Abfallwirtschaftsabgabe	2113	3113		12	8.800,00	9.500,00	8.827,20	8.800,00	9.500,00	8.774,40
SU 21 / 31	Summe Erträge / Einzahlungen operative Gebarung					37.000,00	40.700,00	53.064,20	36.800,00	40.500,00	52.679,80
1/852000-400000	Geringwert. Anschaffungen bis 1.000 €	2221	3221		23	400,00	400,00	200,25	400,00	400,00	200,25
1/852000-457000	Druckwerke	2221	3221		23	0,00	0,00	800,00	0,00	0,00	800,00
1/852000-459000	Sonstige Verbrauchsgüter	2221	3221		23	100,00	0,00	0,00	100,00	0,00	0,00
1/852000-600000	Strom, Beleuchtung Wertstoffsammelstelle	2222	3222		24	200,00	500,00	65,21	200,00	500,00	65,21
1/852000-614000	Instandhaltung von Gebäuden und Bauten	2224	3224		24	300,00	0,00	40,80	300,00	0,00	40,80

		MVAG		VC QU	Ergebnisvoranschlag			Finanzierungsvoranschlag		
		EH	FH		VA 2024	VA 2023	RA 2022	VA 2024	VA 2023	RA 2022
1/852000-670000	Versicherungen Wertstoffsammelstelle	2222	3222	24	100,00	100,00	60,92	100,00	100,00	60,92
1/852000-680000	Planmäßige Abschreibung	2226			3.400,00	3.400,00	3.416,04	0,00	0,00	0,00
1/852000-698000	Sonstige Wertberichtigungen / Bestandsminderungen am kurzfristigen und langfristigen Vermögen	2226			0,00	0,00	33,80	0,00	0,00	0,00
1/852000-700000	Mietzinse - Wertstoffsammelstelle	2223	3223	24	600,00	500,00	509,08	600,00	500,00	509,08
1/852000-720000	Personalkostenvergütung	2225	3225	24	14.800,00	12.000,00	9.943,60	14.800,00	12.000,00	9.943,60
1/852000-720100	Verwaltungskosten-Vergütung	2225	3225	24	8.500,00	7.300,00	6.934,38	8.500,00	7.300,00	6.934,38
1/852000-726000	Mitgliedsbeitrag an AWW	2225	3225	24	500,00	700,00	312,15	500,00	700,00	312,15
1/852000-728000	Restmüllentsorgung	2225	3225	24	5.000,00	5.800,00	5.123,27	5.000,00	5.800,00	4.502,62
1/852000-728100	Spermmüllentsorgung	2225	3225	24	7.500,00	7.500,00	5.078,15	7.500,00	7.500,00	4.296,11
1/852000-728200	Sondermüllentsorgung	2225	3225	24	1.100,00	1.100,00	1.719,83	1.100,00	1.100,00	739,58
1/852000-728300	Kosten der Altstoffverwertung	2225	3225	24	2.400,00	2.400,00	2.609,27	2.400,00	2.400,00	2.609,27
1/852000-728400	Leistungsentgelte an Firmen	2225	3225	24	4.000,00	4.500,00	4.365,59	4.000,00	4.500,00	3.945,59
1/852000-729000	Sonstige Ausgaben	2225	3225	24	200,00	100,00	130,28	200,00	100,00	59,14
SU 22 / 32	Summe Aufwendungen / Auszahlungen operative Gebarung				49.100,00	46.300,00	41.342,62	45.700,00	42.900,00	35.018,70
SA 0 / SA 1	(0) Nettoergebnis (21 - 22) / (1) Geldfluss operative Gebarung (31 - 32)				-12.100,00	-5.600,00	11.721,58	-8.900,00	-2.400,00	17.661,10
SA01	Saldo (01) Haushaltsrücklagen (230 - 240)				0,00	0,00	0,00	0,00	0,00	0,00
SA00	Saldo (00) Nettoergebnis nach Haushaltsrücklagen (Saldo 0 + Saldo 01)				-12.100,00	-5.600,00	11.721,58			
Investive Gebarung										
2/852000+300000	Kapitaltransfers von Bund (KIP)		3331	33	0,00	0,00	0,00	0,00	0,00	8.256,34
SU 33	Summe Einzahlungen investive Gebarung							0,00	0,00	8.256,34
1/852000-004000	Wasser- und Abwasserbauten und -anlagen		3412	2 40	0,00	0,00	0,00	0,00	0,00	26.500,28
1/852000-010000	Gebäude und Bauten		3413	2	0,00	0,00	0,00	10.000,00	0,00	0,00
SU 34	Summe Auszahlungen investive Gebarung							10.000,00	0,00	26.500,28
SA2	Saldo (2) Geldfluss aus der Investiven Gebarung (33 - 34)							-10.000,00	0,00	-18.243,94
SA3	Saldo (3) Nettofinanzierungssaldo (Saldo 1 + Saldo 2)							-18.900,00	-2.400,00	-582,84
Finanzierungstätigkeit										
SU 35	Summe Einzahlungen aus der Finanzierungstätigkeit							0,00	0,00	0,00
SU 36	Summe Auszahlungen aus der Finanzierungstätigkeit							0,00	0,00	0,00
SA4	Saldo (4) Geldfluss aus der Finanzierungstätigkeit (35 - 36)							0,00	0,00	0,00
SA5	Saldo (5) Geldfluss aus der voranschlagswirksamen Gebarung (Saldo 3 + Saldo 4)							-18.900,00	-2.400,00	-582,84

		MVAG VC QU			Ergebnisvoranschlag			Finanzierungsvoranschlag		
		EH	FH		VA 2024	VA 2023	RA 2022	VA 2024	VA 2023	RA 2022
853	Betriebe für die Errichtung und Verwaltung von Wohn- und Geschäftsgebäude									
853000	Wohn- und Geschäftsgebäude									
Operative Gebarung										
2/853000+813000	Erträge aus der Auflösung von Investitionszuschüssen (Kapitaltransfers)		2127		2.000,00	2.000,00	2.000,00	0,00	0,00	0,00
SU 21 / 31	Summe Erträge / Einzahlungen operative Gebarung				2.000,00	2.000,00	2.000,00	0,00	0,00	0,00
1/853000-680000	Planmäßige Abschreibung		2226		10.400,00	10.400,00	10.427,76	0,00	0,00	0,00
SU 22 / 32	Summe Aufwendungen / Auszahlungen operative Gebarung				10.400,00	10.400,00	10.427,76	0,00	0,00	0,00
SA 0 / SA 1	(0) Nettoergebnis (21 - 22) / (1) Geldfluss operative Gebarung (31 - 32)				-8.400,00	-8.400,00	-8.427,76	0,00	0,00	0,00
SA01	Saldo (01) Haushaltsrücklagen (230 - 240)				0,00	0,00	0,00	0,00	0,00	0,00
SA00	Saldo (00) Nettoergebnis nach Haushaltsrücklagen (Saldo 0 + Saldo 01)				-8.400,00	-8.400,00	-8.427,76			
Investive Gebarung										
SU 33	Summe Einzahlungen investive Gebarung							0,00	0,00	0,00
SU 34	Summe Auszahlungen investive Gebarung							0,00	0,00	0,00
SA2	Saldo (2) Geldfluss aus der Investiven Gebarung (33 - 34)							0,00	0,00	0,00
SA3	Saldo (3) Nettofinanzierungssaldo (Saldo 1 + Saldo 2)							0,00	0,00	0,00
Finanzierungstätigkeit										
SU 35	Summe Einzahlungen aus der Finanzierungstätigkeit							0,00	0,00	0,00
SU 36	Summe Auszahlungen aus der Finanzierungstätigkeit							0,00	0,00	0,00
SA4	Saldo (4) Geldfluss aus der Finanzierungstätigkeit (35 - 36)							0,00	0,00	0,00
SA5	Saldo (5) Geldfluss aus der voranschlagswirksamen Gebarung (Saldo 3 + Saldo 4)							0,00	0,00	0,00
87	Wirtschaftliche Unternehmungen									
870	Elektrizitätsversorgung									
870000	Elektrizitätsversorgung									
Operative Gebarung										
6/870000+871000	Kapitaltransfers aus Energiespar-BZ (Geschäft)	2121	3121	1	5.000,00	0,00	0,00	5.000,00	0,00	0,00
6/870000+871010	Kapitaltransfers aus Energiespar-BZ (Bauhof)	2121	3121	1	5.000,00	0,00	0,00	5.000,00	0,00	0,00
6/870000+899000	Entnahmen aus Verrechnungsrücklagen zwischen operativer Gebarung und Projekten	2116		1	16.500,00	0,00	0,00	0,00	0,00	0,00
SU 21 / 31	Summe Erträge / Einzahlungen operative Gebarung				26.500,00	0,00	0,00	10.000,00	0,00	0,00
SU 22 / 32	Summe Aufwendungen / Auszahlungen operative Gebarung				0,00	0,00	0,00	0,00	0,00	0,00
SA 0 / SA 1	(0) Nettoergebnis (21 - 22) / (1) Geldfluss operative Gebarung (31 - 32)				26.500,00	0,00	0,00	10.000,00	0,00	0,00
SA01	Saldo (01) Haushaltsrücklagen (230 - 240)				0,00	0,00	0,00	0,00	0,00	0,00
SA00	Saldo (00) Nettoergebnis nach Haushaltsrücklagen (Saldo 0 + Saldo 01)				26.500,00	0,00	0,00			

		MVAG		VC QU	Ergebnisvoranschlag			Finanzierungsvoranschlag		
		EH	FH		VA 2024	VA 2023	RA 2022	VA 2024	VA 2023	RA 2022
Investive Gebarung										
6/870000+300000	Kapitaltransfers von Bund, Bundesfonds und Bundeskammern	3331	1		0,00	0,00	0,00	23.500,00	0,00	0,00
SU 33	Summe Einzahlungen investive Gebarung							23.500,00	0,00	0,00
5/870000-050000	Sonderanlagen (Geschäft)	3412	1		0,00	0,00	0,00	25.000,00	0,00	0,00
5/870000-050100	Sonderanlagen (Bauhof)	3412	1		0,00	0,00	0,00	25.000,00	0,00	0,00
SU 34	Summe Auszahlungen investive Gebarung							50.000,00	0,00	0,00
SA2	Saldo (2) Geldfluss aus der Investiven Gebarung (33 – 34)							-26.500,00	0,00	0,00
SA3	Saldo (3) Nettofinanzierungssaldo (Saldo 1 + Saldo 2)							-16.500,00	0,00	0,00
Finanzierungstätigkeit										
SU 35	Summe Einzahlungen aus der Finanzierungstätigkeit							0,00	0,00	0,00
SU 36	Summe Auszahlungen aus der Finanzierungstätigkeit							0,00	0,00	0,00
SA4	Saldo (4) Geldfluss aus der Finanzierungstätigkeit (35 – 36)							0,00	0,00	0,00
SA5	Saldo (5) Geldfluss aus der voranschlagswirksamen Gebarung (Saldo 3 + Saldo 4)							-16.500,00	0,00	0,00

		MVAG VC QU			Ergebnisvoranschlag			Finanzierungsvoranschlag		
		EH	FH		VA 2024	VA 2023	RA 2022	VA 2024	VA 2023	RA 2022
9 Finanzwirtschaft										
90	Gesonderte Verwaltung									
900	Gesonderte Verwaltung									
900000	Gesonderte Verwaltung									
Operative Gebarung										
2/900000+828000	Rückersätze von Aufwendungen	2116	3116	18	8.000,00	0,00	0,00	8.000,00	0,00	0,00
SU 21 / 31	Summe Erträge / Einzahlungen operative Gebarung				8.000,00	0,00	0,00	8.000,00	0,00	0,00
SU 22 / 32	Summe Aufwendungen / Auszahlungen operative Gebarung				0,00	0,00	0,00	0,00	0,00	0,00
SA 0 / SA 1	(0) Nettoergebnis (21 - 22) / (1) Geldfluss operative Gebarung (31 – 32)				8.000,00	0,00	0,00	8.000,00	0,00	0,00
SA01	Saldo (01) Haushaltsrücklagen (230 - 240)				0,00	0,00	0,00	0,00	0,00	0,00
SA00	Saldo (00) Nettoergebnis nach Haushaltsrücklagen (Saldo 0 + Saldo 01)				8.000,00	0,00	0,00			
Investive Gebarung										
SU 33	Summe Einzahlungen investive Gebarung							0,00	0,00	0,00
SU 34	Summe Auszahlungen investive Gebarung							0,00	0,00	0,00
SA2	Saldo (2) Geldfluss aus der Investiven Gebarung (33 – 34)							0,00	0,00	0,00
SA3	Saldo (3) Nettofinanzierungssaldo (Saldo 1 + Saldo 2)							8.000,00	0,00	0,00
Finanzierungstätigkeit										
SU 35	Summe Einzahlungen aus der Finanzierungstätigkeit							0,00	0,00	0,00
SU 36	Summe Auszahlungen aus der Finanzierungstätigkeit							0,00	0,00	0,00
SA4	Saldo (4) Geldfluss aus der Finanzierungstätigkeit (35 – 36)							0,00	0,00	0,00
SA5	Saldo (5) Geldfluss aus der voranschlagswirksamen Gebarung (Saldo 3 + Saldo 4)							8.000,00	0,00	0,00
91	Kapitalvermögen und Stiftungen ohne eigene Rechtspersönlichkeit									
910	Geldverkehr									
910000	Geldverkehr									
Operative Gebarung										
2/910000+823000	Zinsen der Girokonten	2131	3131	14	0,00	0,00	43,17	0,00	0,00	43,17
2/910000+828000	Rückersätze von Ausgaben (Bankspesen)	2116	3116	18	0,00	0,00	9,75	0,00	0,00	2,75
2/910000+829000	Sonstige Einnahmen (früher Seuche)	2116	3116	18	100,00	200,00	16,33	100,00	200,00	16,33
SU 21 / 31	Summe Erträge / Einzahlungen operative Gebarung				100,00	200,00	69,25	100,00	200,00	62,25
1/910000-640000	Steuerberatungskosten	2222	3222	24	2.500,00	2.500,00	180,00	2.500,00	2.500,00	180,00
1/910000-659000	Geldverkehrsspesen	2244	3244	24	200,00	200,00	250,23	200,00	200,00	250,23
1/910000-710000	Steuern und Abgaben (KEST)	2225	3225	24	0,00	0,00	10,80	0,00	0,00	10,80
SU 22 / 32	Summe Aufwendungen / Auszahlungen operative Gebarung				2.700,00	2.700,00	441,03	2.700,00	2.700,00	441,03
SA 0 / SA 1	(0) Nettoergebnis (21 - 22) / (1) Geldfluss operative Gebarung (31 – 32)				-2.600,00	-2.500,00	-371,78	-2.600,00	-2.500,00	-378,78

	MVAG	VC QU	Ergebnisvoranschlag			Finanzierungsvoranschlag					
			EH	FH	VA 2024	VA 2023	RA 2022	VA 2024	VA 2023	RA 2022	
SA01			Saldo (01) Haushaltsrücklagen (230 - 240)			0,00	0,00	0,00	0,00	0,00	0,00
SA00			Saldo (00) Nettoergebnis nach Haushaltsrücklagen (Saldo 0 + Saldo 01)			-2.600,00	-2.500,00	-371,78			
Investive Gebarung											
SU 33			Summe Einzahlungen investive Gebarung						0,00	0,00	0,00
SU 34			Summe Auszahlungen investive Gebarung						0,00	0,00	0,00
SA2			Saldo (2) Geldfluss aus der Investiven Gebarung (33 – 34)						0,00	0,00	0,00
SA3			Saldo (3) Nettofinanzierungssaldo (Saldo 1 + Saldo 2)						-2.600,00	-2.500,00	-378,78
Finanzierungstätigkeit											
SU 35			Summe Einzahlungen aus der Finanzierungstätigkeit						0,00	0,00	0,00
SU 36			Summe Auszahlungen aus der Finanzierungstätigkeit						0,00	0,00	0,00
SA4			Saldo (4) Geldfluss aus der Finanzierungstätigkeit (35 – 36)						0,00	0,00	0,00
SA5			Saldo (5) Geldfluss aus der voranschlagswirksamen Gebarung (Saldo 3 + Saldo 4)						-2.600,00	-2.500,00	-378,78
92	Öffentliche Abgaben										
920	Ausschließliche Gemeindeabgaben										
920000	Ausschließliche Gemeindeabgaben										
Operative Gebarung											
2/920000+816000	Kostensätze für sonstige Leistungen (Seuche)	2114	3114	13	200,00	200,00	163,16	200,00	200,00	163,16	
2/920000+830000	Grundsteuer A	2111	3111	10	17.500,00	17.000,00	14.755,86	17.500,00	17.000,00	14.755,86	
2/920000+831000	Grundsteuer B	2111	3111	10	46.400,00	40.000,00	39.847,51	46.400,00	40.000,00	39.847,51	
2/920000+833100	Kommunalsteuer	2111	3111	10	82.000,00	70.000,00	68.563,40	82.000,00	70.000,00	68.563,40	
2/920000+838000	Hundeabgabe	2111	3111	10	700,00	700,00	612,76	700,00	700,00	650,84	
2/920000+841000	Abgaben für den Gebrauch von öffentl. Grund	2111	3111	10	6.800,00	6.800,00	6.818,64	6.800,00	6.800,00	6.818,64	
2/920000+849000	Nebenansprüche (Mahngeb., Säumnisz.)	2111	3111	10	200,00	200,00	202,00	200,00	200,00	202,00	
2/920000+850000	Aufschließungsbeiträge	2111	3111	10	13.600,00	0,00	0,00	13.600,00	0,00	0,00	
2/920000+856000	Verwaltungsabgaben, Standesamtsgebühren	2111	3111	10	2.800,00	2.300,00	2.636,35	2.800,00	2.300,00	2.636,35	
2/920000+857000	Kommissionsgebühren	2111	3111	10	400,00	500,00	280,00	400,00	500,00	280,00	
SU 21 / 31	Summe Erträge / Einzahlungen operative Gebarung				170.600,00	137.700,00	133.879,68	170.600,00	137.700,00	133.917,76	
1/920000-752000	Kosten d. Abgabeneinhebung (Einh. Verb.)	2231	3231	26	4.200,00	4.000,00	4.202,76	4.200,00	4.000,00	4.202,76	
SU 22 / 32	Summe Aufwendungen / Auszahlungen operative Gebarung				4.200,00	4.000,00	4.202,76	4.200,00	4.000,00	4.202,76	
SA 0 / SA 1	(0) Nettoergebnis (21 - 22) / (1) Geldfluss operative Gebarung (31 – 32)				166.400,00	133.700,00	129.676,92	166.400,00	133.700,00	129.715,00	
SA01	Saldo (01) Haushaltsrücklagen (230 - 240)				0,00	0,00	0,00	0,00	0,00	0,00	
SA00	Saldo (00) Nettoergebnis nach Haushaltsrücklagen (Saldo 0 + Saldo 01)				166.400,00	133.700,00	129.676,92				

	MVAG	VC	QU	Ergebnisvoranschlag			Finanzierungsvoranschlag			
				EH	FH	VA 2024	VA 2023	RA 2022	VA 2024	VA 2023
Investive Gebarung										
SU 33								0,00	0,00	0,00
SU 34								0,00	0,00	0,00
SA2								0,00	0,00	0,00
SA3								166.400,00	133.700,00	129.715,00
Finanzierungstätigkeit										
SU 35								0,00	0,00	0,00
SU 36								0,00	0,00	0,00
SA4								0,00	0,00	0,00
SA5								166.400,00	133.700,00	129.715,00
921										
921000										
Operative Gebarung										
2/921000+834000	Nächtigungstaxe	2111	3111	10	3.000,00	2.700,00	2.770,32	3.000,00	2.700,00	2.770,32
2/921000+834100	I-Beitrag	2111	3111	10	0,00	3.500,00	0,00	0,00	3.500,00	0,00
2/921000+842000	Landschaftsabgabe 10 %iger Gde-Anteil	2111	3111	10	2.900,00	2.800,00	2.800,92	2.900,00	2.800,00	2.800,92
2/921000+861000	Transfers von Ländern (Vergütung I-Beitrag)	2121	3121	15	0,00	0,00	6.360,77	0,00	0,00	6.360,77
SU 21 / 31	Summe Erträge / Einzahlungen operative Gebarung				5.900,00	9.000,00	11.932,01	5.900,00	9.000,00	11.932,01
SU 22 / 32	Summe Aufwendungen / Auszahlungen operative Gebarung				0,00	0,00	0,00	0,00	0,00	0,00
SA 0 / SA 1	(0) Nettoergebnis (21 - 22) / (1) Geldfluss operative Gebarung (31 - 32)				5.900,00	9.000,00	11.932,01	5.900,00	9.000,00	11.932,01
SA01	Saldo (01) Haushaltsrücklagen (230 - 240)				0,00	0,00	0,00	0,00	0,00	0,00
SA00	Saldo (00) Nettoergebnis nach Haushaltsrücklagen (Saldo 0 + Saldo 01)				5.900,00	9.000,00	11.932,01			
Investive Gebarung										
SU 33	Summe Einzahlungen investive Gebarung							0,00	0,00	0,00
SU 34	Summe Auszahlungen investive Gebarung							0,00	0,00	0,00
SA2	Saldo (2) Geldfluss aus der Investiven Gebarung (33 - 34)							0,00	0,00	0,00
SA3	Saldo (3) Nettofinanzierungssaldo (Saldo 1 + Saldo 2)							5.900,00	9.000,00	11.932,01
Finanzierungstätigkeit										
SU 35	Summe Einzahlungen aus der Finanzierungstätigkeit							0,00	0,00	0,00
SU 36	Summe Auszahlungen aus der Finanzierungstätigkeit							0,00	0,00	0,00
SA4	Saldo (4) Geldfluss aus der Finanzierungstätigkeit (35 - 36)							0,00	0,00	0,00
SA5	Saldo (5) Geldfluss aus der voranschlagswirksamen Gebarung (Saldo 3 + Saldo 4)							5.900,00	9.000,00	11.932,01

		MVAG VC QU			Ergebnisvoranschlag			Finanzierungsvoranschlag		
		EH	FH		VA 2024	VA 2023	RA 2022	VA 2024	VA 2023	RA 2022
925	Ertragsanteile an gemeinschaftlichen Bundesabgaben									
925000	Ertragsanteile an gemeinschaftlichen Bundesabgaben									
Operative Gebarung										
2/925000+859000	Ertragsanteile NEU	2112	3112	11	449.000,00	471.000,00	468.671,95	449.000,00	471.000,00	468.671,95
2/925000+859400	Ertragsanteile ohne Spielbankabgabe	2112	3112	11	0,00	0,00	5.311,47	0,00	0,00	5.311,47
SU 21 / 31	Summe Erträge / Einzahlungen operative Gebarung				449.000,00	471.000,00	473.983,42	449.000,00	471.000,00	473.983,42
SU 22 / 32	Summe Aufwendungen / Auszahlungen operative Gebarung				0,00	0,00	0,00	0,00	0,00	0,00
SA 0 / SA 1	(0) Nettoergebnis (21 - 22) / (1) Geldfluss operative Gebarung (31 - 32)				449.000,00	471.000,00	473.983,42	449.000,00	471.000,00	473.983,42
SA01	Saldo (01) Haushaltsrücklagen (230 - 240)				0,00	0,00	0,00	0,00	0,00	0,00
SA00	Saldo (00) Nettoergebnis nach Haushaltsrücklagen (Saldo 0 + Saldo 01)				449.000,00	471.000,00	473.983,42			
Investive Gebarung										
SU 33	Summe Einzahlungen investive Gebarung							0,00	0,00	0,00
SU 34	Summe Auszahlungen investive Gebarung							0,00	0,00	0,00
SA2	Saldo (2) Geldfluss aus der Investiven Gebarung (33 - 34)							0,00	0,00	0,00
SA3	Saldo (3) Nettofinanzierungssaldo (Saldo 1 + Saldo 2)							449.000,00	471.000,00	473.983,42
Finanzierungstätigkeit										
SU 35	Summe Einzahlungen aus der Finanzierungstätigkeit							0,00	0,00	0,00
SU 36	Summe Auszahlungen aus der Finanzierungstätigkeit							0,00	0,00	0,00
SA4	Saldo (4) Geldfluss aus der Finanzierungstätigkeit (35 - 36)							0,00	0,00	0,00
SA5	Saldo (5) Geldfluss aus der voranschlagswirksamen Gebarung (Saldo 3 + Saldo 4)							449.000,00	471.000,00	473.983,42
94	Finanzzuweisungen und Zuschüsse									
940	Bedarfszuweisungen									
940000	Bedarfszuweisungen									
Operative Gebarung										
2/940000+861000	BZ I, Finanzkraftausgleich (Land)	2121	3121	15	2.400,00	5.100,00	16.658,30	2.400,00	5.100,00	16.658,30
SU 21 / 31	Summe Erträge / Einzahlungen operative Gebarung				2.400,00	5.100,00	16.658,30	2.400,00	5.100,00	16.658,30
SU 22 / 32	Summe Aufwendungen / Auszahlungen operative Gebarung				0,00	0,00	0,00	0,00	0,00	0,00
SA 0 / SA 1	(0) Nettoergebnis (21 - 22) / (1) Geldfluss operative Gebarung (31 - 32)				2.400,00	5.100,00	16.658,30	2.400,00	5.100,00	16.658,30
SA01	Saldo (01) Haushaltsrücklagen (230 - 240)				0,00	0,00	0,00	0,00	0,00	0,00
SA00	Saldo (00) Nettoergebnis nach Haushaltsrücklagen (Saldo 0 + Saldo 01)				2.400,00	5.100,00	16.658,30			
Investive Gebarung										
SU 33	Summe Einzahlungen investive Gebarung							0,00	0,00	0,00
SU 34	Summe Auszahlungen investive Gebarung							0,00	0,00	0,00
SA2	Saldo (2) Geldfluss aus der Investiven Gebarung (33 - 34)							0,00	0,00	0,00
SA3	Saldo (3) Nettofinanzierungssaldo (Saldo 1 + Saldo 2)							2.400,00	5.100,00	16.658,30

		MVAG VC QU			Ergebnisvoranschlag			Finanzierungsvoranschlag		
		EH	FH		VA 2024	VA 2023	RA 2022	VA 2024	VA 2023	RA 2022
Finanzierungstätigkeit										
SU 35	Summe Einzahlungen aus der Finanzierungstätigkeit							0,00	0,00	0,00
SU 36	Summe Auszahlungen aus der Finanzierungstätigkeit							0,00	0,00	0,00
SA4	Saldo (4) Geldfluss aus der Finanzierungstätigkeit (35 – 36)							0,00	0,00	0,00
SA5	Saldo (5) Geldfluss aus der voranschlagswirksamen Gebarung (Saldo 3 + Saldo 4)							2.400,00	5.100,00	16.658,30
941	Sonstige Finanzausweisungen nach dem FAG									
941000	Sonstige Finanzausweisungen nach dem FAG									
Operative Gebarung										
2/941000+860000	Laufende Transferzahlung des Bundes	2121	3121	15	50.000,00	24.000,00	23.987,00	50.000,00	24.000,00	23.987,00
SU 21 / 31	Summe Erträge / Einzahlungen operative Gebarung				50.000,00	24.000,00	23.987,00	50.000,00	24.000,00	23.987,00
SU 22 / 32	Summe Aufwendungen / Auszahlungen operative Gebarung				0,00	0,00	0,00	0,00	0,00	0,00
SA 0 / SA 1	(0) Nettoergebnis (21 - 22) / (1) Geldfluss operative Gebarung (31 – 32)				50.000,00	24.000,00	23.987,00	50.000,00	24.000,00	23.987,00
SA01	Saldo (01) Haushaltsrücklagen (230 - 240)				0,00	0,00	0,00	0,00	0,00	0,00
SA00	Saldo (00) Nettoergebnis nach Haushaltsrücklagen (Saldo 0 + Saldo 01)				50.000,00	24.000,00	23.987,00			
Investive Gebarung										
SU 33	Summe Einzahlungen investive Gebarung							0,00	0,00	0,00
SU 34	Summe Auszahlungen investive Gebarung							0,00	0,00	0,00
SA2	Saldo (2) Geldfluss aus der Investiven Gebarung (33 – 34)							0,00	0,00	0,00
SA3	Saldo (3) Nettofinanzierungssaldo (Saldo 1 + Saldo 2)							50.000,00	24.000,00	23.987,00
Finanzierungstätigkeit										
SU 35	Summe Einzahlungen aus der Finanzierungstätigkeit							0,00	0,00	0,00
SU 36	Summe Auszahlungen aus der Finanzierungstätigkeit							0,00	0,00	0,00
SA4	Saldo (4) Geldfluss aus der Finanzierungstätigkeit (35 – 36)							0,00	0,00	0,00
SA5	Saldo (5) Geldfluss aus der voranschlagswirksamen Gebarung (Saldo 3 + Saldo 4)							50.000,00	24.000,00	23.987,00
947	Sonstige Zuschüsse der Länder									
947000	Sonstige Zuschüsse der Länder									
Operative Gebarung										
2/947000+861000	Transfers von Ländern, Landesfonds und Landeskammern	2121	3121	15	0,00	0,00	10.635,51	0,00	0,00	10.635,51
SU 21 / 31	Summe Erträge / Einzahlungen operative Gebarung				0,00	0,00	10.635,51	0,00	0,00	10.635,51
SU 22 / 32	Summe Aufwendungen / Auszahlungen operative Gebarung				0,00	0,00	0,00	0,00	0,00	0,00
SA 0 / SA 1	(0) Nettoergebnis (21 - 22) / (1) Geldfluss operative Gebarung (31 – 32)				0,00	0,00	10.635,51	0,00	0,00	10.635,51
SA01	Saldo (01) Haushaltsrücklagen (230 - 240)				0,00	0,00	0,00	0,00	0,00	0,00
SA00	Saldo (00) Nettoergebnis nach Haushaltsrücklagen (Saldo 0 + Saldo 01)				0,00	0,00	10.635,51			
Investive Gebarung										
SU 33	Summe Einzahlungen investive Gebarung							0,00	0,00	0,00

	MVAG	VC QU	Ergebnisvoranschlag			Finanzierungsvoranschlag				
			EH	FH	VA 2024	VA 2023	RA 2022	VA 2024	VA 2023	RA 2022
SU 34								0,00	0,00	0,00
SA2								0,00	0,00	0,00
SA3								0,00	0,00	10.635,51
Finanzierungstätigkeit										
SU 35								0,00	0,00	0,00
SU 36								0,00	0,00	0,00
SA4								0,00	0,00	0,00
SA5								0,00	0,00	10.635,51
98 Haushaltsausgleich										
980										
980000										
Operative Gebarung										
SU 21 / 31					0,00	0,00	0,00	0,00	0,00	0,00
1/980000-799000					36.500,00	0,00	0,00	0,00	0,00	0,00
SU 22 / 32					36.500,00	0,00	0,00	0,00	0,00	0,00
SA 0 / SA 1					-36.500,00	0,00	0,00	0,00	0,00	0,00
SA01					0,00	0,00	0,00	0,00	0,00	0,00
SA00					-36.500,00	0,00	0,00	0,00	0,00	0,00
Investive Gebarung										
SU 33								0,00	0,00	0,00
SU 34								0,00	0,00	0,00
SA2								0,00	0,00	0,00
SA3								0,00	0,00	0,00
Finanzierungstätigkeit										
SU 35								0,00	0,00	0,00
SU 36								0,00	0,00	0,00
SA4								0,00	0,00	0,00
SA5								0,00	0,00	0,00

		MVAG VC QU			Ergebnisvoranschlag			Finanzierungsvoranschlag		
		EH	FH		VA 2024	VA 2023	RA 2022	VA 2024	VA 2023	RA 2022
99	Jahresergebnis, Übergabe und Übernahme des Jahresergebnisses, Abwicklung der Vorjahre									
991	Rückersetzte, nicht absetzbare Einnahmen und Ausgaben (sow									
991000	Rückersetzte, nicht absetzbare Einn (soweit nicht aufteilbar)									
Operative Gebarung										
2/991000+828000	Rückersätze von Ausgaben (ALT, jetzt 900)	2116	3116	18	0,00	7.500,00	0,00	0,00	7.500,00	0,00
SU 21 / 31	Summe Erträge / Einzahlungen operative Gebarung				0,00	7.500,00	0,00	0,00	7.500,00	0,00
SU 22 / 32	Summe Aufwendungen / Auszahlungen operative Gebarung				0,00	0,00	0,00	0,00	0,00	0,00
SA 0 / SA 1	(0) Nettoergebnis (21 - 22) / (1) Geldfluss operative Gebarung (31 – 32)				0,00	7.500,00	0,00	0,00	7.500,00	0,00
SA01	Saldo (01) Haushaltsrücklagen (230 - 240)				0,00	0,00	0,00	0,00	0,00	0,00
SA00	Saldo (00) Nettoergebnis nach Haushaltsrücklagen (Saldo 0 + Saldo 01)				0,00	7.500,00	0,00			
Investive Gebarung										
SU 33	Summe Einzahlungen investive Gebarung							0,00	0,00	0,00
SU 34	Summe Auszahlungen investive Gebarung							0,00	0,00	0,00
SA2	Saldo (2) Geldfluss aus der Investiven Gebarung (33 – 34)							0,00	0,00	0,00
SA3	Saldo (3) Nettofinanzierungssaldo (Saldo 1 + Saldo 2)							0,00	7.500,00	0,00
Finanzierungstätigkeit										
SU 35	Summe Einzahlungen aus der Finanzierungstätigkeit							0,00	0,00	0,00
SU 36	Summe Auszahlungen aus der Finanzierungstätigkeit							0,00	0,00	0,00
SA4	Saldo (4) Geldfluss aus der Finanzierungstätigkeit (35 – 36)							0,00	0,00	0,00
SA5	Saldo (5) Geldfluss aus der voranschlagswirksamen Gebarung (Saldo 3 + Saldo 4)							0,00	7.500,00	0,00

Nachweis der Investitionstätigkeit

Vorhaben	Vorhabensbezeichnung	RA Vorjahre	VA 2023	VA 2024	Plan 2025	Plan 2026	Plan 2027	Plan 2028	Plan Gesamt (gerundet)
Konto	Bezeichnung								
1000018	Urnenhain Friedhof (2022 bis 2027)								
	Geplante Gesamtkosten:		30.000,00						
	Auszahlungen - Investitionen - Mittelverwendung	0,00	30.000,00	0,00	0,00	0,00	0,00	0,00	30.000,00
	Anschaffungs- oder Herstellungskosten	0,00	30.000,00	0,00	0,00	0,00	0,00	0,00	30.000,00
	5/817000-050000 Urnenhain	0,00	30.000,00	0,00	0,00	0,00	0,00	0,00	30.000,00
	Einzahlungen - Finanzierung - Mittelaufbringung	0,00	30.000,00	0,00	0,00	0,00	0,00	0,00	30.000,00
	Mittel aus Geldfluss aus der operativen Gebarung	0,00	30.000,00	0,00	0,00	0,00	0,00	0,00	30.000,00
	6/817000+829910 Sonstige Erträge (Zuführung zu Projekten)	0,00	27.000,00	0,00	0,00	0,00	0,00	0,00	27.000,00
	6/817000+829911 Sonstige Erträge (Zuführung Eigenleistung)	0,00	3.000,00	0,00	0,00	0,00	0,00	0,00	3.000,00
	Bedarfszuweisungen/KTZ	0,00	0,00	0,00	0,00	0,00	0,00	0,00	0,00
	Haushaltsrücklagen/Zahlungsmittelreserven	0,00	0,00	0,00	0,00	0,00	0,00	0,00	0,00
	Sonstige Kapitaltransfers und Subventionen	0,00	0,00	0,00	0,00	0,00	0,00	0,00	0,00
	Darlehen/Innere Darlehen	0,00	0,00	0,00	0,00	0,00	0,00	0,00	0,00
	Finanzierungsleasing	0,00	0,00	0,00	0,00	0,00	0,00	0,00	0,00
	Veräußerung langfristiges Vermögen und sonstiges	0,00	0,00	0,00	0,00	0,00	0,00	0,00	0,00
	Finanzierungsergebnis 1000018	0,00	0,00	0,00	0,00	0,00	0,00	0,00	0,00
	<i>inklusive Vorjahre (gerundet)</i>		0,00	0,00	0,00	0,00	0,00	0,00	0,00
1000024	Bauhof (2020 bis 2030)								
	Auszahlungen - Investitionen - Mittelverwendung	573.194,65	170.000,00	210.000,00	0,00	0,00	0,00	0,00	953.200,00
	Anschaffungs- oder Herstellungskosten	573.194,65	200.000,00	210.000,00	0,00	0,00	0,00	0,00	983.200,00
	5/820000-010000 Hauptgebäude	560.901,29	70.000,00	0,00	0,00	0,00	0,00	0,00	630.900,00
	5/820000-010010 Gebäude und Bauten (Werkstatt)	0,00	0,00	130.000,00	0,00	0,00	0,00	0,00	130.000,00
	5/820000-042000 Amts-, Betriebs- und Geschäftsausstattung Hauptgebäude	0,00	70.000,00	0,00	0,00	0,00	0,00	0,00	70.000,00
	5/820000-042010 Amts-, Betriebs- und Geschäftsausstattung Werkstatt	0,00	0,00	80.000,00	0,00	0,00	0,00	0,00	80.000,00
	5/820000-050000 Sonderanlagen	12.293,36	0,00	0,00	0,00	0,00	0,00	0,00	12.300,00
	5/820100-040000 Kommunal-Fahrzeug (Traktor)	0,00	60.000,00	0,00	0,00	0,00	0,00	0,00	60.000,00
	Korrektur Auszahlungen VA 2023	0,00	-30.000,00	0,00	0,00	0,00	0,00	0,00	-30.000,00

Vorhaben	Vorhabensbezeichnung	RA Vorjahre	VA 2023	VA 2024	Plan 2025	Plan 2026	Plan 2027	Plan 2028	Plan Gesamt (gerundet)
Konto	Bezeichnung								
Einzahlungen - Finanzierung - Mittelaufbringung		733.194,65	60.000,00	160.000,00	0,00	0,00	0,00	0,00	953.200,00
Mittel aus Geldfluss aus der operativen Gebarung		333.194,65	5.000,00	10.000,00	0,00	0,00	0,00	0,00	348.200,00
6/820000+829910	Sonstige Erträge (Zuführung zu Projekten)	64.975,26	0,00	0,00	0,00	0,00	0,00	0,00	65.000,00
6/820000+829911	Sonstige Erträge (Zuführung Eigenleistung)	10.719,39	5.000,00	0,00	0,00	0,00	0,00	0,00	15.700,00
6/820000+829960	Sonstige Erträge (IST-Überschuss aus 2020)	257.500,00	0,00	0,00	0,00	0,00	0,00	0,00	257.500,00
6/820000+899000	Entnahmen aus Verrechnungsrücklagen zwischen operativer Gebarung und Projekten	0,00	0,00	10.000,00	0,00	0,00	0,00	0,00	10.000,00
Bedarfszuweisungen/KTZ		400.000,00	60.000,00	150.000,00	0,00	0,00	0,00	0,00	610.000,00
6/820000+871000	BZ III, Bedarfszuweisung von Land NÖ	400.000,00	0,00	150.000,00	0,00	0,00	0,00	0,00	550.000,00
6/820100+871000	BZ III, Kapitaltransfers aus Gemeinde-Bedarfszuweisungsmittel	0,00	60.000,00	0,00	0,00	0,00	0,00	0,00	60.000,00
Haushaltsrücklagen/Zahlungsmittelreserven		0,00	0,00	0,00	0,00	0,00	0,00	0,00	0,00
Sonstige Kapitaltransfers und Subventionen		0,00	0,00	0,00	0,00	0,00	0,00	0,00	0,00
Darlehen/Innere Darlehen		0,00	0,00	0,00	0,00	0,00	0,00	0,00	0,00
Finanzierungsleasing		0,00	0,00	0,00	0,00	0,00	0,00	0,00	0,00
Veräußerung langfristiges Vermögen und sonstiges		0,00	0,00	0,00	0,00	0,00	0,00	0,00	0,00
Korrektur Einzahlungen VA 2023		0,00	-5.000,00	0,00	0,00	0,00	0,00	0,00	-5.000,00
Finanzierungsergebnis 1000024		160.000,00	-110.000,00	-50.000,00	0,00	0,00	0,00	0,00	0,00
			<i>inklusive Vorjahre (gerundet)</i>	50.000,00	0,00	0,00	0,00	0,00	0,00
1000008 Gemeindestraßen (2020 bis 2030)									
Auszahlungen - Investitionen - Mittelverwendung		854.636,54	740.000,00	480.000,00	250.000,00	250.000,00	250.000,00	250.000,00	3.074.600,00
Anschaffungs- oder Herstellungskosten		854.636,54	1.057.000,00	480.000,00	250.000,00	250.000,00	250.000,00	250.000,00	3.391.600,00
5/612000-002000	Gemeindestraßenbau	92.165,46	257.000,00	300.000,00	250.000,00	250.000,00	250.000,00	250.000,00	1.649.200,00
5/612000-002100	Radweg	691.627,07	400.000,00	0,00	0,00	0,00	0,00	0,00	1.091.600,00
5/612000-005000	Beleuchtung Radweg und Breitbandausbau	70.844,01	0,00	0,00	0,00	0,00	0,00	0,00	70.800,00
5/612000-346000	Investitionsdarlehen von Finanzunternehmen (Landesfin.sond.)	0,00	100.000,00	180.000,00	0,00	0,00	0,00	0,00	280.000,00
5/612000-346100	Investitionsdarlehen von Finanzunternehmen (Zwischenfin.)	0,00	300.000,00	0,00	0,00	0,00	0,00	0,00	300.000,00
Korrektur Auszahlungen VA 2023		0,00	-317.000,00	0,00	0,00	0,00	0,00	0,00	-317.000,00

Vorhaben	Vorhabensbezeichnung	RA Vorjahre	VA 2023	VA 2024	Plan 2025	Plan 2026	Plan 2027	Plan 2028	Plan Gesamt (gerundet)
Konto	Bezeichnung								
Einzahlungen - Finanzierung - Mittelaufbringung		904.636,54	760.000,00	410.000,00	250.000,00	250.000,00	250.000,00	250.000,00	3.074.600,00
Mittel aus Geldfluss aus der operativen Gebarung		229.420,83	5.000,00	10.000,00	0,00	0,00	0,00	0,00	244.400,00
6/612000+829000	Sonstige Erträge	876,93	0,00	0,00	0,00	0,00	0,00	0,00	900,00
6/612000+829910	Sonstige Erträge (Zuführung zu Projekten)	138.135,73	0,00	0,00	0,00	0,00	0,00	0,00	138.100,00
6/612000+829911	Sonstige Erträge (Zuführung Eigenleistung)	4.908,17	5.000,00	0,00	0,00	0,00	0,00	0,00	9.900,00
6/612000+829960	Sonstige Erträge (IST-Überschuss aus 2020)	85.500,00	0,00	0,00	0,00	0,00	0,00	0,00	85.500,00
6/612000+899000	Entnahmen aus Verrechnungsrücklagen zwischen operativer Gebarung und Projekten	0,00	0,00	10.000,00	0,00	0,00	0,00	0,00	10.000,00
Bedarfszuweisungen/KTZ		560.847,71	603.000,00	130.000,00	250.000,00	250.000,00	250.000,00	250.000,00	2.293.800,00
6/612000+301000	Kapitaltransfers von Ländern (Radweg)	245.847,71	333.000,00	0,00	0,00	0,00	0,00	0,00	578.800,00
6/612000+301001	Kapitaltransfers von Ländern (Dorferneuerung)	15.000,00	0,00	0,00	0,00	0,00	0,00	0,00	15.000,00
6/612000+871000	BZ III, Bedarfszuweisungen vom Land NÖ	300.000,00	270.000,00	130.000,00	250.000,00	250.000,00	250.000,00	250.000,00	1.700.000,00
Haushaltsrücklagen/Zahlungsmittelreserven		0,00	0,00	0,00	0,00	0,00	0,00	0,00	0,00
Sonstige Kapitaltransfers und Subventionen		114.368,00	279.000,00	270.000,00	0,00	0,00	0,00	0,00	663.400,00
6/612000+300000	Transfers von Bund KIP 2020	24.368,00	0,00	0,00	0,00	0,00	0,00	0,00	24.400,00
6/612000+300100	Kapitaltransfers von Bund (Radweg)	0,00	279.000,00	270.000,00	0,00	0,00	0,00	0,00	549.000,00
6/612000+307000	Kapitaltransfers von privaten Haushalten und privaten Organisationen ohne Erwerbszweck und andere	90.000,00	0,00	0,00	0,00	0,00	0,00	0,00	90.000,00
Darlehen/Innere Darlehen		0,00	300.000,00	0,00	0,00	0,00	0,00	0,00	300.000,00
6495/4	Radweg 2 Zwischenfinanzierungsdarlehen	0,00	300.000,00	0,00	0,00	0,00	0,00	0,00	300.000,00
Finanzierungsleasing		0,00	0,00	0,00	0,00	0,00	0,00	0,00	0,00
Veräußerung langfristiges Vermögen und sonstiges		0,00	0,00	0,00	0,00	0,00	0,00	0,00	0,00
Korrektur Einzahlungen VA 2023		0,00	-427.000,00	0,00	0,00	0,00	0,00	0,00	-427.000,00
Finanzierungsergebnis 1000008		50.000,00	20.000,00	-70.000,00	0,00	0,00	0,00	0,00	0,00
		<i>inklusive Vorjahre (gerundet)</i>	70.000,00	0,00	0,00	0,00	0,00	0,00	

Vorhaben	Vorhabensbezeichnung	RA Vorjahre	VA 2023	VA 2024	Plan 2025	Plan 2026	Plan 2027	Plan 2028	Plan Gesamt (gerundet)
Konto	Bezeichnung								
1000007	Güterwege Krumbachstraße (2022 bis 2025)								
	Geplante Gesamtkosten:		25.000,00						
	Auszahlungen - Investitionen - Mittelverwendung	0,00	25.000,00	0,00	0,00	0,00	0,00	0,00	25.000,00
	Anschaffungs- oder Herstellungskosten	0,00	25.000,00	0,00	0,00	0,00	0,00	0,00	25.000,00
	5/710000-002000 Straßenbauten	0,00	25.000,00	0,00	0,00				25.000,00
	Einzahlungen - Finanzierung - Mittelaufbringung	0,00	25.000,00	0,00	0,00	0,00	0,00	0,00	25.000,00
	Mittel aus Geldfluss aus der operativen Gebarung	0,00	5.000,00	0,00	0,00	0,00	0,00	0,00	5.000,00
	6/710000+829910 Sonstige Erträge (Zuführung zu Projekten)	0,00	5.000,00	0,00	0,00				5.000,00
	Bedarfszuweisungen/KTZ	0,00	12.500,00	0,00	0,00	0,00	0,00	0,00	12.500,00
	6/710000+301000 Kapitaltransfers von Ländern (Agrarbezirksbehörde)	0,00	6.200,00	0,00	0,00				6.200,00
	6/710000+871000 Kapitaltransfers aus Gemeinde-Bedarfszuweisungsmittel	0,00	6.300,00	0,00	0,00				6.300,00
	Haushaltsrücklagen/Zahlungsmittelreserven	0,00	0,00	0,00	0,00	0,00	0,00	0,00	0,00
	Sonstige Kapitaltransfers und Subventionen	0,00	7.500,00	0,00	0,00	0,00	0,00	0,00	7.500,00
	6/710000+307000 Kapitaltransfers von privaten Haushalten (Interessentenbeiträge)	0,00	7.500,00	0,00	0,00				7.500,00
	Darlehen/Innere Darlehen	0,00	0,00	0,00	0,00	0,00	0,00	0,00	0,00
	Finanzierungsleasing	0,00	0,00	0,00	0,00	0,00	0,00	0,00	0,00
	Veräußerung langfristiges Vermögen und sonstiges	0,00	0,00	0,00	0,00	0,00	0,00	0,00	0,00
	Finanzierungsergebnis 1000007	0,00	0,00	0,00	0,00	0,00	0,00	0,00	0,00
	<i>inklusive Vorjahre (gerundet)</i>		0,00	0,00	0,00	0,00	0,00	0,00	0,00
1000002	Photovoltaikanagen (2023 bis 2030)								
	Auszahlungen - Investitionen - Mittelverwendung	0,00	0,00	50.000,00	0,00	0,00	0,00	0,00	50.000,00
	Anschaffungs- oder Herstellungskosten	0,00	0,00	50.000,00	0,00	0,00	0,00	0,00	50.000,00
	5/870000-050000 Sonderanlagen (Geschäft)	0,00	0,00	25.000,00	0,00	0,00	0,00	0,00	25.000,00
	5/870000-050100 Sonderanlagen (Bauhof)	0,00	0,00	25.000,00	0,00	0,00	0,00	0,00	25.000,00
	Einzahlungen - Finanzierung - Mittelaufbringung	0,00	0,00	50.000,00	0,00	0,00	0,00	0,00	50.000,00
	Mittel aus Geldfluss aus der operativen Gebarung	0,00	0,00	16.500,00	0,00	0,00	0,00	0,00	16.500,00
	6/870000+899000 Entnahmen aus Verrechnungsrücklagen zwischen operativer Gebarung und Projekten	0,00	0,00	16.500,00	0,00	0,00	0,00	0,00	16.500,00

Vorhaben	Vorhabensbezeichnung	RA Vorjahre	VA 2023	VA 2024	Plan 2025	Plan 2026	Plan 2027	Plan 2028	Plan Gesamt (gerundet)
Konto	Bezeichnung								
Bedarfszuweisungen/KTZ		0,00	0,00	10.000,00	0,00	0,00	0,00	0,00	10.000,00
6/870000+871000	Kapitaltransfers aus Energiespar- BZ (Geschäft)	0,00	0,00	5.000,00	0,00	0,00	0,00	0,00	5.000,00
6/870000+871010	Kapitaltransfers aus Energiespar- BZ (Bauhof)	0,00	0,00	5.000,00	0,00	0,00	0,00	0,00	5.000,00
Haushaltsrücklagen/Zahlungsmittelreserven		0,00	0,00	0,00	0,00	0,00	0,00	0,00	0,00
Sonstige Kapitaltransfers und Subventionen		0,00	0,00	23.500,00	0,00	0,00	0,00	0,00	23.500,00
6/870000+300000	Kapitaltransfers von Bund, Bundesfonds und Bundeskammern	0,00	0,00	23.500,00	0,00	0,00	0,00	0,00	23.500,00
Darlehen/Innere Darlehen		0,00	0,00	0,00	0,00	0,00	0,00	0,00	0,00
Finanzierungsleasing		0,00	0,00	0,00	0,00	0,00	0,00	0,00	0,00
Veräußerung langfristiges Vermögen und sonstiges		0,00	0,00	0,00	0,00	0,00	0,00	0,00	0,00
Finanzierungsergebnis 1000002		0,00	0,00	0,00	0,00	0,00	0,00	0,00	0,00
	<i>inklusive Vorjahre (gerundet)</i>		0,00	0,00	0,00	0,00	0,00	0,00	

Vorhaben	Vorhabensbezeichnung	RA Vorjahre	VA 2023	VA 2024	Plan 2025	Plan 2026	Plan 2027	Plan 2028	Plan Gesamt (gerundet)
Konto	Bezeichnung								
2000000	Sonstige Investitionen (2020 bis 2030)								
	Auszahlungen - Investitionen - Mittelverwendung	147.022,76	15.800,00	41.000,00	19.500,00	19.500,00	19.500,00	19.500,00	281.800,00
	Anschaffungs- oder Herstellungskosten	147.022,76	15.800,00	41.000,00	19.500,00	19.500,00	19.500,00	19.500,00	281.800,00
1/010000-042000	Amtsausstattung	7.153,50	2.800,00	1.000,00	1.000,00	1.000,00	1.000,00	1.000,00	15.000,00
1/029000-042100	Einrichtung der Arztordination	0,00	0,00	1.500,00	0,00	0,00	0,00	0,00	1.500,00
1/031000-070000	Aktivierungsfähige Rechte (immaterielle Vermögenswerte)	12.487,20	2.000,00	2.000,00	2.000,00	2.000,00	2.000,00	2.000,00	24.500,00
1/240000-006000	Sonstige Grundstückseinrichtungen	1.718,88	0,00	0,00	0,00	0,00	0,00	0,00	1.700,00
1/240000-042000	Betriebsausstattung	1.455,30	500,00	500,00	500,00	500,00	500,00	500,00	4.500,00
1/816000-005000	Anlagen zu Straßenbauten	1.350,19	500,00	500,00	500,00	500,00	500,00	500,00	4.400,00
1/817000-006000	Sonstige Grundstückseinrichtungen	0,00	0,00	10.000,00	0,00	0,00	0,00	0,00	10.000,00
1/820000-040000	Fahrzeuge	16.795,00	0,00	0,00	0,00	0,00	0,00	0,00	16.800,00
1/820000-042000	Betriebsausstattung	0,00	2.000,00	1.000,00	1.000,00	1.000,00	1.000,00	1.000,00	7.000,00
1/850000-004000	Wasser- und Abwasserbauten und -anlagen	15.561,40	0,00	5.000,00	5.000,00	5.000,00	5.000,00	5.000,00	40.600,00
1/851000-004000	Wasser- und Abwasserbauten und -anlagen	15.971,58	3.000,00	3.000,00	3.000,00	3.000,00	3.000,00	3.000,00	34.000,00
1/851000-020000	Maschinen und maschinelle Anlagen	29.063,31	5.000,00	5.000,00	5.000,00	5.000,00	5.000,00	5.000,00	59.100,00
1/851000-040000	Fahrzeuge	13.995,83	0,00	0,00	0,00	0,00	0,00	0,00	14.000,00
1/851000-042000	Amtsausstattung	3.153,62	0,00	1.500,00	1.500,00	1.500,00	1.500,00	1.500,00	10.700,00
1/852000-004000	Wasser- und Abwasserbauten und -anlagen	26.500,28	0,00	0,00	0,00	0,00	0,00	0,00	26.500,00
1/852000-010000	Gebäude und Bauten	0,00	0,00	10.000,00	0,00	0,00	0,00	0,00	10.000,00
1/852000-042100	Einrichtung der Wertstoffsammelstelle	1.816,67	0,00	0,00	0,00	0,00	0,00	0,00	1.800,00
	Einzahlungen - Finanzierung - Mittelaufbringung	15.914,00	0,00	0,00	0,00	0,00	0,00	0,00	15.900,00
	Mittel aus Geldfluss aus der operativen Gebarung	0,00	0,00	0,00	0,00	0,00	0,00	0,00	0,00
	Bedarfszuweisungen/KTZ	0,00	0,00	0,00	0,00	0,00	0,00	0,00	0,00
	Haushaltsrücklagen/Zahlungsmittelreserven	0,00	0,00	0,00	0,00	0,00	0,00	0,00	0,00
	Sonstige Kapitaltransfers und Subventionen	15.914,00	0,00	0,00	0,00	0,00	0,00	0,00	15.900,00
2/850000+300000	Kapitaltransfers von Bund (KIP)	2.719,00	0,00	0,00	0,00	0,00	0,00	0,00	2.700,00
2/851000+300200	Kapitaltransfers von Bund (KIP)	13.195,00	0,00	0,00	0,00	0,00	0,00	0,00	13.200,00
	Darlehen/Innere Darlehen	0,00	0,00	0,00	0,00	0,00	0,00	0,00	0,00
	Finanzierungsleasing	0,00	0,00	0,00	0,00	0,00	0,00	0,00	0,00

Vorhaben	Vorhabensbezeichnung	RA Vorjahre	VA 2023	VA 2024	Plan 2025	Plan 2026	Plan 2027	Plan 2028	Plan Gesamt (gerundet)
Konto	Bezeichnung								
	Veräußerung langfristiges Vermögen und sonstiges	0,00	0,00	0,00	0,00	0,00	0,00	0,00	0,00
Finanzierungsergebnis 2000000		-131.108,76	-15.800,00	-41.000,00	-19.500,00	-19.500,00	-19.500,00	-19.500,00	-265.900,00
	<i>inklusive Vorjahre (gerundet)</i>		-146.900,00	-187.900,00	-207.400,00	-226.900,00	-246.400,00	-265.900,00	

Salden Finanzierungsergebnisse		RA Vorjahre	VA 2023	VA 2024	Plan 2025	Plan 2026	Plan 2027	Plan 2028	Plan Gesamt (gerundet)
1000018	Urnenhain Friedhof (2022 bis 2027)								
	Auszahlungen - Investitionen - Mittelverwendung	0,00	30.000,00	0,00	0,00	0,00	0,00	0,00	30.000,00
	Einzahlungen - Finanzierung - Mittelherkunft	0,00	30.000,00	0,00	0,00	0,00	0,00	0,00	30.000,00
		0,00	0,00	0,00	0,00	0,00	0,00	0,00	0,00
	<i>inklusive Vorjahre (gerundet)</i>		0,00	0,00	0,00	0,00	0,00	0,00	
1000024	Bauhof (2020 bis 2030)								
	Auszahlungen - Investitionen - Mittelverwendung	573.194,65	170.000,00	210.000,00	0,00	0,00	0,00	0,00	953.200,00
	Einzahlungen - Finanzierung - Mittelherkunft	733.194,65	60.000,00	160.000,00	0,00	0,00	0,00	0,00	953.200,00
		160.000,00	-110.000,00	-50.000,00	0,00	0,00	0,00	0,00	0,00
	<i>inklusive Vorjahre (gerundet)</i>		50.000,00	0,00	0,00	0,00	0,00	0,00	
1000008	Gemeindestraßen (2020 bis 2030)								
	Auszahlungen - Investitionen - Mittelverwendung	854.636,54	740.000,00	480.000,00	250.000,00	250.000,00	250.000,00	250.000,00	3.074.600,00
	Einzahlungen - Finanzierung - Mittelherkunft	904.636,54	760.000,00	410.000,00	250.000,00	250.000,00	250.000,00	250.000,00	3.074.600,00
		50.000,00	20.000,00	-70.000,00	0,00	0,00	0,00	0,00	0,00
	<i>inklusive Vorjahre (gerundet)</i>		70.000,00	0,00	0,00	0,00	0,00	0,00	
1000007	Güterwege Krumbachstraße (2022 bis 2025)								
	Auszahlungen - Investitionen - Mittelverwendung	0,00	25.000,00	0,00	0,00	0,00	0,00	0,00	25.000,00
	Einzahlungen - Finanzierung - Mittelherkunft	0,00	25.000,00	0,00	0,00	0,00	0,00	0,00	25.000,00
		0,00	0,00	0,00	0,00	0,00	0,00	0,00	0,00
	<i>inklusive Vorjahre (gerundet)</i>		0,00	0,00	0,00	0,00	0,00	0,00	
1000002	Photovoltaikanagen (2023 bis 2030)								
	Auszahlungen - Investitionen - Mittelverwendung	0,00	0,00	50.000,00	0,00	0,00	0,00	0,00	50.000,00
	Einzahlungen - Finanzierung - Mittelherkunft	0,00	0,00	50.000,00	0,00	0,00	0,00	0,00	50.000,00
		0,00	0,00	0,00	0,00	0,00	0,00	0,00	0,00
	<i>inklusive Vorjahre (gerundet)</i>		0,00	0,00	0,00	0,00	0,00	0,00	
Saldo Investive Einzelvorhaben		210.000,00	-90.000,00	-120.000,00	0,00	0,00	0,00	0,00	0,00
	<i>inklusive Vorjahre (gerundet)</i>		120.000,00	0,00	0,00	0,00	0,00	0,00	

Salden Finanzierungsergebnisse		RA Vorjahre	VA 2023	VA 2024	Plan 2025	Plan 2026	Plan 2027	Plan 2028	Plan Gesamt (gerundet)
2000000	Sonstige Investitionen (2020 bis 2030)								
	Auszahlungen - Investitionen - Mittelverwendung	147.022,76	15.800,00	41.000,00	19.500,00	19.500,00	19.500,00	19.500,00	281.800,00
	Einzahlungen - Finanzierung - Mittelherkunft	15.914,00	0,00	0,00	0,00	0,00	0,00	0,00	15.900,00
		-131.108,76	-15.800,00	-41.000,00	-19.500,00	-19.500,00	-19.500,00	-19.500,00	-265.900,00
	<i>inklusive Vorjahre (gerundet)</i>		-146.900,00	-187.900,00	-207.400,00	-226.900,00	-246.400,00	-265.900,00	
	Saldo Sonstige Investitionen	-131.108,76	-15.800,00	-41.000,00	-19.500,00	-19.500,00	-19.500,00	-19.500,00	-265.900,00
	<i>inklusive Vorjahre (gerundet)</i>		-146.900,00	-187.900,00	-207.400,00	-226.900,00	-246.400,00	-265.900,00	
	Saldo der gesamten Investitionstätigkeit	78.891,24	-105.800,00	-161.000,00	-19.500,00	-19.500,00	-19.500,00	-19.500,00	-265.900,00
	<i>inklusive Vorjahre (gerundet)</i>		-26.900,00	-187.900,00	-207.400,00	-226.900,00	-246.400,00	-265.900,00	

Nachweis über Transferzahlungen (Anlage 6a)

Haushaltskonto	Bezeichnung Ansatz	Bezeichnung Post	Summe Einzahlungen	Summe Auszahlungen
Transferzahlungen von/an Bund, Bundesfonds, Bundeskammern				
Gesamtsumme Transferzahlungen von/an Bund, Bundesfonds, Bundeskammern			172.000,00	0,00
Summe Kapitaltransfers			23.500,00	0,00
Summe Transfers			148.500,00	0,00
2/851000+860000	Abwasserbeseitigung	KPC Zinsen Annuitätenzuschuss vom Bund	98.500,00	
2/941000+860000	Sonstige Finanzzuweisungen nach dem FAG	Laufende Transferzahlung des Bundes	50.000,00	
6/870000+300000	Elektrizitätsversorgung	Kapitaltransfers von Bund, Bundesfonds und Bundeskammern	23.500,00	
Transferzahlungen von/an Länder, Landesfonds, Landesammern				
Gesamtsumme Transferzahlungen von/an Länder, Landesfonds, Landesammern			297.200,00	107.200,00
Summe Kapitaltransfers			0,00	0,00
Summe Transfers			297.200,00	107.200,00
2/025000+861100	Staatsbürgerschaft	Landesbeitrag	100,00	
2/029000+861000	Amtsgebäude	Zinsenzuschuss v. Land	400,00	
2/240000+861100	Kindergarten	Zinsenzuschuss Land NÖ	200,00	
2/612000+861000	Gemeindestraßen	Transfers von Ländern, Landesfonds und Landesammern	4.100,00	
2/940000+861000	Bedarfszuweisungen	BZ I, Finanzkraftausgleich (Land)	2.400,00	
6/612000+871000	Gemeindestraßen	BZ III, Bedarfszuweisungen vom Land NÖ	130.000,00	
6/820000+871000	Wirtschaftshöfe	BZ III, Bedarfszuweisung von Land NÖ	150.000,00	
6/870000+871000	Elektrizitätsversorgung	Kapitaltransfers aus Energiespar-BZ (Geschäft)	5.000,00	
6/870000+871010	Elektrizitätsversorgung	Kapitaltransfers aus Energiespar-BZ (Bauhof)	5.000,00	
1/220000-751000	Berufsbildende Pflichtschulen	Berufschulerhaltungsbeitrag NEU		8.400,00
1/419000-751100	Sozialhilfe	Sozialhilfeumlage		81.000,00
1/439000-751000	Sonstige Einrichtungen und Maßnahme	Kinder- und Jugendhilfe-Umlage		16.000,00
1/510000-751000	Medizinische Bereichsversorgung	Beitrag an Pensionsverband		1.800,00
Transferzahlungen von/an Gemeinden, Gemeindeverbände, Gemeindefonds				
Gesamtsumme Transferzahlungen von/an Gemeinden, Gemeindeverbände, Gemeindefonds			5.000,00	200.200,00
Summe Kapitaltransfers			0,00	0,00
Summe Transfers			5.000,00	200.200,00
2/320000+827000	Ausbildung in Musik und darstellend Kunst	Kostensätze für die Überlassung von Bediensteten an Dritte	5.000,00	
1/212000-752000	Hauptschulen (Neue Mittelschulen)	NMS Schwarzau/Geb.		39.000,00
1/214000-752000	Polytechnische Schule	Schulerhaltungsbeiträge		3.500,00
1/320000-752000	Ausbildung in Musik und darstellend Kunst	Laufende Transferzahlungen an Musikschulverbände		23.500,00
1/562000-752000	Sprengelbeiträge (Zweckaufwand)	Sprengelbeitrag NÖKAS (Zweckaufwand)		130.000,00
1/920000-752000	Ausschließliche Gemeindeabgaben	Kosten d. Abgabeneinhebung (Einh. Verb.)		4.200,00

Haushaltskonto	Bezeichnung Ansatz	Bezeichnung Post	Summe Einzahlungen	Summe Auszahlungen
Transferzahlungen von/an Sozialversicherungsträger				
	Gesamtsumme Transferzahlungen von/an Sozialversicherungsträger		0,00	0,00
	Summe Kapitaltransfers		0,00	0,00
	Summe Transfers		0,00	0,00
Transferzahlungen von/an sonst. Träger des öffentlichen Rechts				
	Gesamtsumme Transferzahlungen von/an sonst. Träger des öffentlichen Rechts		0,00	500,00
	Summe Kapitaltransfers		0,00	0,00
	Summe Transfers		0,00	500,00
1/163000-754000	Freiwillige Feuerwehr	Subvention an Feuerwehrabschnitt		500,00
Gesamtsumme			474.200,00	307.900,00

Nachweis über Haushaltsrücklagen und Zahlungsmittelreserven
(Anlage 6b)

Haushaltsrücklagen			Rücklagenstand			Rücklagenstand		Zahlungsmittelreserven		
Nr.	Verwendungszweck	Ansatz	31.12.2023	Zuweisungen	Entnahmen	31.12.2024	31.12.2023	31.12.2024	Konto-/Sparbuchnummer	

Einzelnachweis über Finanzschulden und Schuldendienst
(Anlage 6c)

Darlehen/Darlehensgeber Verwendung/Staat Aktenzahl	Laufzeit Währung/Zinssatz Zinsindikator	Darlehenshöhe Gesamt	Buchwert 31.12.2023	Zugang	Tilgung	Zinsen	Summe Schuldendienst	Schuldendienst- ersätze	Buchwert 31.12.2024	Netto Schuldendienst
1. Darlehen für Investitionszwecke										
1.1. ... von Trägern des öffentlichen Rechts										
1.1.1. ... von Bund, Bundesfonds, Bundeskammern										
1.1.2. ... von Ländern, Landesfonds, Landeskammern										
6443/34 WWF Landesdarlehen, Abwasserbeseitigungsanlage BA 03/AT	2003 - 2033 EUR/1,000%	55.432,05	55.400,00	0,00	0,00	0,00	0,00	0,00	55.400,00	0,00
851100	nieder verzin:									
6443/35 WWF Landesdarlehen, Abwasserbeseitigungsanlage BA 04/AT	2007 - 2037 EUR/1,000%	23.593,31	23.600,00	0,00	0,00	0,00	0,00	0,00	23.600,00	0,00
851200	nieder verzin:									
1.1.3. ... von Gemeinden, Gemeindeverbänden, Gemeindefonds										
1.1.4. ... von Sozialversicherungsträgern										
1.1.5. ... von sonstigen Trägern des öffentlichen Rechts										
1.2. ... von Beteiligungen der Gebietskörperschaft (ohne Finanzunternehmungen)										
1.3. ... von Unternehmen (ohne Beteiligungen und ohne Finanzunternehmungen)										
1.4. ... von Finanzunternehmen										
1.4.1. ... von Finanzunternehmen im Inland										
6439/1 Raiffeisenbank Schneebr Radweg 1 Landesfinanzsonderaktion/AT 15-0830 0220	2022 - 2025 EUR/0,375%	300.000,00	180.000,00	0,00	180.000,00	5.800,00	185.800,00	4.100,00	0,00	181.700,00
612000	euribor3m									
6439/19 Raiffeisenbank Schneel Bankdarlehen, Abwasserbeseitigung BA 01/AT 11-00.200.220	2002 - 2027 EUR/0,900%	1.802.286,00	276.200,00	0,00	74.400,00	12.100,00	86.500,00	0,00	201.800,00	86.500,00
851000	euribor6m									
6439/23 Raiffeisenbank Schneel Bankdarlehen, Abwasserbeseitigung BA 02/AT 13-00.200.220	2002 - 2028 EUR/0,900%	1.162.765,00	237.200,00	0,00	48.500,00	10.500,00	59.000,00	0,00	188.700,00	59.000,00
851000	euribor6m									

Darlehen/Darlehensgeber Verwendung/Staat Aktenzahl	Laufzeit Währung/Zinssatz Zinsindikator	Darlehenshöhe Gesamt	Buchwert 31.12.2023	Zugang	Tilgung	Zinsen	Summe Schuldendienst	Schuldendienst- ersätze	Buchwert 31.12.2024	Netto Schuldendienst
6439/37 Raiffeisenbank Schneel Bankdarlehen, Amtshaus- Neubau/AT 14-00.200.220	2010 - 2025 EUR/0,900% euribor6m	200.000,00	20.000,00	0,00	13.300,00	700,00	14.000,00	400,00	6.700,00	13.600,00
1.4.2. ... von Finanzunternehmen im Ausland										
1.5. ... von Sonstigen										
Zwischensumme			792.400,00	0,00	316.200,00	29.100,00	345.300,00	4.500,00	476.200,00	340.800,00
2. Finanzschulden für den laufenden Aufwand										
2.1. ... von Trägern des öffentlichen Rechts										
2.1.1. ... von Bund, Bundesfonds, Bundeskammern										
2.1.2. ... von Ländern, Landesfonds, Landeskammern										
2.1.3. ... von Gemeinden, Gemeindeverbänden, Gemeindefonds										
2.1.4. ... von Sozialversicherungsträgern										
2.1.5. ... von sonstigen Trägern des öffentlichen Rechts										
2.2. ... von Beteiligungen der Gebietskörperschaft (ohne Finanzunternehmungen)										
2.3. ... von Unternehmen (ohne Beteiligungen und ohne Finanzunternehmungen)										
2.4. ... von Finanzunternehmen										
2.4.1. ... von Finanzunternehmen im Inland										
2.4.2. ... von Finanzunternehmen im Ausland										
2.5. ... von Sonstigen										
Zwischensumme			0,00	0,00	0,00	0,00	0,00	0,00	0,00	0,00
SUMME (1 und 2)			792.400,00	0,00	316.200,00	29.100,00	345.300,00	4.500,00	476.200,00	340.800,00
Davon ohne Quasi-KG *)			200.000,00	0,00	193.300,00	6.500,00	199.800,00	4.500,00	6.700,00	195.300,00
Davon Quasi-KG *)			592.400,00	0,00	122.900,00	22.600,00	145.500,00	0,00	469.500,00	145.500,00

*) Quasi-Kapitalgesellschaften außerhalb des Sektors Staat gemäß ESVG (Ansatz 85-89).

MFP - Schuldenentwicklung

Bezeichnung	VA 2024	Plan 2025	Plan 2026	Plan 2027	Plan 2028
Gesamte Schulden					
Buchwert 01.01.	792.400	476.200	340.800	205.900	107.900
Zugang	0	0	0	0	0
Tilgung	316.200	135.400	134.900	98.000	28.900
Buchwert 31.12.	476.200	340.800	205.900	107.900	79.000
Zinsen	29.100	16.900	10.600	4.300	700
Ersätze	4.500	200	0	0	0
Gesamt-Schuldendienst	345.300	152.300	145.500	102.300	29.600
nicht Maastricht-relevante Schulden					
Buchwert 01.01.	592.400	469.500	340.800	205.900	107.900
Zugang	0	0	0	0	0
Tilgung	122.900	128.700	134.900	98.000	28.900
Buchwert 31.12.	469.500	340.800	205.900	107.900	79.000
Zinsen	22.600	16.700	10.600	4.300	700
Ersätze	0	0	0	0	0
Gesamt-Schuldendienst	145.500	145.400	145.500	102.300	29.600
Maastricht-relevante Schulden					
Buchwert 01.01.	200.000	6.700	0	0	0
Zugang	0	0	0	0	0
Tilgung	193.300	6.700	0	0	0
Buchwert 31.12.	6.700	0	0	0	0
Zinsen	6.500	200	0	0	0
Ersätze	4.500	200	0	0	0
Gesamt-Schuldendienst	199.800	6.900	0	0	0

Nachweis über haushaltsinterne Vergütungen (Anlage 6f)

Gruppenebene		Erträge	Aufwendungen
0	Vertretungskörper und allgemeine Verwaltung	75.400,00	12.000,00
1	Öffentliche Ordnung und Sicherheit	0,00	0,00
2	Unterricht, Erziehung, Sport und Wissenschaft	0,00	18.000,00
3	Kunst, Kultur und Kultus	0,00	600,00
4	Soziale Wohlfahrt und Wohnbauförderung	0,00	0,00
5	Gesundheit	0,00	0,00
6	Straßen- und Wasserbau, Verkehr	0,00	800,00
7	Wirtschaftsförderung	0,00	17.000,00
8	Dienstleistungen	90.000,00	117.000,00
9	Finanzwirtschaft	0,00	0,00
Summe		165.400,00	165.400,00

Personaldaten iSd ÖStp (Anlage 4)

Gruppe 1 - gesamt	Dienstverhältnis zu Gemeinde, dienstleistend in einer Dienststelle, bezahlt aus dem Budget von Gemeinde		Personalaufwendungen				
	Köpfe ³⁾	VBÄ ³⁾	davon melden Gemeinden optional				gesamt
Bezüge (Unterklasse 50-52)			Nebengebühren (Unterklasse 56)	Dienstgeberbeiträge (Unterklasse 58)	Weitere Aufwendungen	Kontenklasse 5 ²⁾	
Beamtinnen und Beamte	k.A.	k.A.	0,00				
Vertragsbedienstete	6,00	k.A.	227.000,00				
KV-Bedienstete (Kollektivvertrag)	k.A.	k.A.	15.800,00				
Nicht zuordenbar	k.A.	k.A.					
Summe	8,00	k.A.	242.800,00	1.500,00	60.800,00	0,00	305.100,00
darunter (Teilmengen der Gruppe 1)			Länder und Gemeinden melden optional				
	Köpfe ³⁾	VBÄ ³⁾	Bezüge (Unterklasse 50-52)	Nebengebühren (Unterklasse 56)	Dienstgeberbeiträge (Unterklasse 58)	Weitere Aufwendungen	Kontenklasse 5 ²⁾
Musikschullehrerinnen und -lehrer	k.A.	k.A.					
Elementarpädagoginnen und -pädagogen	k.A.	k.A.					
Bedienstete nicht-ausgliederter Krankenanstalten	k.A.	k.A.					
Lehrlinge	k.A.	k.A.					
Summe	k.A.	k.A.					

Gruppe 2 - gesamt	Dienstverhältnis zu Gemeinde, nicht dienstleistend bei Gemeinde ¹⁴ , bezahlt aus dem Budget von Gemeinde		Personalaufwendungen				
	Köpfe ³⁾	VBÄ ³⁾	davon melden Gemeinden optional				gesamt
Bezüge (Unterklasse 50-52)			Nebengebühren (Unterklasse 56)	Dienstgeberbeiträge (Unterklasse 58)	Weitere Aufwendungen	Kontenklasse 5 ²⁾	
Beamtinnen und Beamte	k.A.	k.A.					
Vertragsbedienstete	k.A.	k.A.					
Nicht zuordenbar	k.A.	k.A.					
Summe	k.A.	k.A.					

Beamtinnen und Beamte - Pensionistinnen und Pensionisten zum 31.12.2024			
	Köpfe ³⁾	Ø-Pensions- höhe / Mt. ⁴⁾	
Ruhegenussbezieherinnen und -bezieher	0,0	0,0	
Hinterbliebene ⁵⁾	0,0	0,0	
Neue Ruhegenussbezieherinnen und -bezieher im Bezugsjahr 2024			
	Köpfe ³⁾	Ø-Pensions- antrittsalter	Ø-Pensions- höhe / Mt. ⁴⁾
Alterspension ⁶⁾	0,0	0,0	0,0
Dienstunfähigkeit ⁷⁾	0,0	0,0	0,0
vorzeitige Pensionierung mit Abschlag ⁸⁾	0,0	0,0	0,0
vorzeitige Pensionierung ohne Abschlag ⁹⁾	0,0	0,0	0,0
Pensionierungen gesamt	0,0	0,0	0,0
Gesamter Pensionsaufwand für das Bezugsjahr 2024	14.800,00		
<p>1) gemäß den Vorgaben in Artikel 14 Abs. 2 lit. c ÖStP 2012 2) Personalrückstellungen und Sachbezüge sind in diese Anlage nicht aufzunehmen 3) Aus Datenschutzgründen wird dieses Feld erst ab 6 betroffenen Personen ausgewiesen 4) Durchschnittspension im Dezember laut Personalstatistik-Festlegungen ohne Sonderzahlungen, ohne Pflegegeld und ohne sonstige Transferleistungen; brutto 5) Witwen-, Witwer-, Waisenversorgungsbezüge und vergleichbare Leistungen 6) Ruhebezüge aufgrund eines Übertritts in den Ruhestand oder einer vergleichbaren Regelung iSd § 13 BDG 1979 7) Ruhebezüge aufgrund einer Ruhestandsversetzung wegen dauernder Dienstunfähigkeit iSd § 14 BDG 1979 8) Ruhebezüge aufgrund einer vorzeitigen Ruhestandsversetzung mit Abschlag iSd §§ 15b, 15c oder 236d BDG 1979 9) Ruhebezüge aufgrund einer vorzeitigen Ruhestandsversetzung ohne Abschlag 10) Inkl. Musikschullehrerinnen und -lehrer sowie Elementarpädagoginnen und -pädagogen 11) Darunter sind Personalgestellungen bei Beteiligungen iSd § 23 VRV 2015 sowie sonstige Personalgestellungen, zB bei anderen Gebietskörperschaften und Körperschaften öffentlichen Rechts zu verstehen.</p>			

Rückstellungsspiegel (Anlage 6q)

Rückstellung	Stand 31.12.2023	Dotierungen (+)	Auflösung inkl. Verbrauch (-)	Stand 31.12.2024
Kurzfristig	0,00	0,00	0,00	0,00
Rückstellungen für Prozesskosten	0,00	0,00	0,00	0,00
Rückstellungen für nicht konsumierte Urlaube	0,00	0,00	0,00	0,00
Rückstellungen für ausstehende Rechnungen	0,00	0,00	0,00	0,00
Sonstige kurzfristige Rückstellungen	0,00	0,00	0,00	0,00
Langfristig	17.600,00	1.300,00	0,00	18.900,00
Rückstellungen für Abfertigungen	0,00	0,00	0,00	0,00
Rückstellungen für Jubiläumszuwendungen	17.600,00	1.300,00	0,00	18.900,00
Rückstellungen für Haftungen	0,00	0,00	0,00	0,00
Rückstellungen für Sanierung von Altlasten	0,00	0,00	0,00	0,00
Rückstellungen für Pensionen (Säule I)	0,00	0,00	0,00	0,00
Sonstige langfristige Rückstellungen	0,00	0,00	0,00	0,00
Gesamtsumme	17.600,00	1.300,00	0,00	18.900,00

Dienstpostenplan
- interne Anlage b

Dienstpostenplan für das Jahr 2024

Dienstpostenplan							
DZW	Bezeichnung des Dienstzweiges	Anzahl	Entlohnungsgruppe	Davon Funktionsverwendung			
				Anzahl	FGrp	Bezeichnung	Personalzulage
71	Verwaltungsfachdienst	2	5	1	6 ^{d)}	Leitende Gemeindebedienstete	✓
12	Kindergartenhilfsdienst	1	3	-	-	-	-
2	Facharbeiter	1	5	-	-	-	-
11	Angel. Arbeiter	2	3	-	-	-	-

Zeichenerklärung	
Funktionsdienstposten gem. § 2 Abs. 3 lit. a)-d) GBDO 1976	
leitender Gemeindebeamte	a)
Leiter einer Abteilung/ Amtes/ Referates/ wirtschaftlichen Unternehmung	b)
die mit einem Leiterposten (lit.a und b) vergleichbaren DP	c)
DP mit hervorgehobener Verwendung	d)
Anspruch auf Personalzulage gem. § 20 Abs. 1 GBGO 1970	✓

Dienstzweig Nr. 71: Beschäftigungsausmaß 2,00

Dienstzweig Nr. 12: Beschäftigungsausmaß 1,00

Dienstzweig Nr. 2: Beschäftigungsausmaß 1,00

Dienstzweig Nr. 11: Beschäftigungsausmaß 1,25

Gesamtsumme statistisches Beschäftigungsausmaß 5,25

Nachweis Vermögen mit abgeänderter Nutzungsdauer

Konto	Bezeichnung	Nutzungsdauer lt. VRV	Abweichende Nutzungsdauer	Begründung
2/0110002/00495	KT Volksschule Sanierung 15/16 Zinsenzuschuss bis 2032	10,0	15,0	siehe GR-Beschluss vom 03.12.2019
2/0430001/00001	Flächenwidmungsplan 2020	0,0	10,0	siehe GR-Beschluss vom 16.04.2021
3/0440001/00323	BA 101 Leitungskataster	0,0	25,0	siehe GR-Beschluss vom 03.12.2019
3/0440001/00469	KT BA 101 Leitungskataster Bund (KPC)	0,0	25,0	siehe GR-Beschluss vom 03.12.2019
3/0440001/00470	KT BA 101 Leitungskataster Land (WWF)	0,0	25,0	siehe GR-Beschluss vom 03.12.2019
4/0440001/00113	k5 Finanz, Friedhof, PV-Service, k5 Verfahren 2018	0,0	4,0	siehe GR-Beschluss vom 03.12.2019
4/0440001/00336	k5 EB 2019 Programm zur Vermögenserfassung	0,0	2,0	siehe GR-Beschluss vom 03.12.2019
4/0440001/00337	Sokrates Schulverwaltung 2023	0,0	4,0	GR-Beschluss
5/0110002/00494	KT KG Zinsenzuschuss für Sanierung 2013 bis 2029	10,0	15,0	siehe GR-Beschluss vom 03.12.2019

Seite	Inhalt
1	Vorbericht
13	Ergebnishaushalt Gesamt 1. Ebene (Anlage 1a) - interne Vergütungen enthalten
17	Ergebnishaushalt Gesamt 1. und 2. Ebene (Anlage 1a) - interne Vergütungen enthalten
21	Ergebnishaushalt Bereichsbudget 1. und 2. Ebene (Anlage 1a)
43	Finanzierungshaushalt Gesamt 1. Ebene (Anlage 1b) - bereinigt um interne Vergütungen
47	Finanzierungshaushalt Gesamt 1. und 2. Ebene (Anlage 1b) - interne Vergütungen enthalten
53	Finanzierungshaushalt Bereichsbudget 1. und 2. Ebene (Anlage 1b)
95	MFP - Ergebnishaushalt Gesamt 1. Ebene - interne Vergütungen enthalten
99	MFP - Finanzierungshaushalt Gesamt 1. Ebene - interne Vergütungen enthalten
103	Querschnitt (Anlage 5b)
107	Haushaltspotential (aufbauend auf der Ergebnisrechnung)
113	Ergebnis- und Finanzierungsvoranschlag Detailnachweis
177	Nachweis der Investitionstätigkeit
189	Nachweis über Transferzahlungen (Anlage 6a)
193	Nachweis über Haushaltsrücklagen und Zahlungsmittelreserven (Anlage 6b)
197	Einzelnachweis über Finanzschulden und Schuldendienst (Anlage 6c)
201	MFP - Schuldenentwicklung
205	Nachweis über haushaltsinterne Vergütungen (Anlage 6f)
209	Personaldaten iSd ÖStp (Anlage 4)
215	Rückstellungsspiegel (Anlage 6q)
219	Dienstpostenplan
223	Nachweis Vermögen mit abgeänderter Nutzungsdauer